


THE LINEAR
LIGHTING COMPANY
CATALOGUE ÉDITION 17.1




LeDUX
L U M I È R E

LeDUX Lumière S.A.S

Fournisseur de solutions d'éclairage linéaire depuis 2010
Linear lighting solutions supplier since 2010

Catalogue Édition 17.1

IN
LIGHT
LINES
WE
TRUST



LeDUX
L U M I È R E

THINK DIFFERENTLY

Dear Customers and Partners,

Our early enthusiasm for **the infinite possibilities** offered by linear lighting systems allows us today to offer you a very wide selection of latest generation solutions.

Adaptable, discreet and integrable, the lines of light reinforce an architectural edge, create contrasts, sculpt the space and can be usefully used for general lighting tasks.

A modern lighting approach that the most knowledgeable lighting designers, architects and designers, know how to use to create new atmospheres.

For more than 10 years, our philosophy has been **to serve creativity** by choosing a selective distribution circuit. With more than 100 LED strip references in stock, all the specific control solutions and the most varied integration profiles; we will respond effectively to your linear lighting needs.

Welcome to LeDux Lumière, choice, passion and experience. Specialists in quality linear lighting since 2010.

Chers Clients et partenaires,

Notre enthousiasme des premières heures pour **les possibilités infinies** offertes par les systèmes d'éclairages linéaires nous permet aujourd'hui de vous proposer une très large sélection de solutions de dernière génération.

Adaptables, discrets et intégrables, les traits de lumières viennent renforcer une ligne architecturale, créer des contrastes, sculpter l'espace, et remplir des missions d'éclairage général.

Une approche moderne de l'éclairage dont les éclairagistes, architectes et designer les plus avertis savent faire usage pour créer des ambiances inédites.

Depuis plus de 10 ans notre philosophie est d'être **au service de la créativité** en faisant le choix d'un circuit de distribution sélectif. Avec plus de 100 différentes références de ruban LED en stock, toutes les solutions de pilotages spécifiques et les profilés d'intégration les plus variés ; nous savons répondre efficacement et rapidement à vos besoins d'éclairage linéaire.

Bienvenue chez LeDux Lumière, le choix, la passion, l'expérience. Spécialistes de l'éclairage linéaire de qualité depuis 2010.

CATALOGUE

SOMMAIRE

ÉDITION 17.1

LED STRIP COLLECTION

SUPERLONG RUBANS LED GRANDE LONGUEUR

Des lignes de lumière continue jusqu'à 40ML pilotables et alimentées en basse tension.

16

PREMIUM INDOOR SERIES

Un très large choix de teintes et de puissances pour les projets les plus exigeants.

20

GAMME ULTRA + RUBAN LED À TRÈS HAUTE EFFICACITÉ

Rubans LED HE à très hauts rendements jusqu'à 215lum/W.

26

ABSOLUTE 98 TRÈS HAUT RENDU DES COULEURS

Rubans LED à IRC >98/100, des contrastes et des couleurs restituées à la perfection.

30

MISCELLANEOUS VERY SPECIAL LED STRIPS

Des rubans LED hors du commun.

34

OUTDOOR PREMIUM SERIES

Une large gamme de ruban LED pour intégration en extérieur et dans les zones humides.

42

DYNAMIC SERIES INDOOR OUTDOOR

Ruban LED changeurs de couleur, blancs dynamique, RGB, RGB+W puissants et pour applications Indoor et Outdoor.

48

SPI DIGITAL SERIES

Rubans LED assignables pour créer des effets de défilement.

52

COMÈTE SYSTÈME DE LUMIÈRE FILANTE

Solution préprogrammée, un effet défilant unique déclenchable par simple bouton poussoir.

58

NEONFLEX FLEXIFLEX GAINÉ LUMINEUSE

Tourner à plat et serpenter, vendus en rouleaux de 5 et 10ML.

62

PROFILES COLLECTION

TRIMELESS DRYWAL PROFILES À ENDUIRE

Profilés architecturaux à enduire pour rubans LED, les lignes de lumière se fondent dans les murs et les plafonds en placo.

74

PLASTER PROFILES

Gamme et modules de moulure en plâtres pour rubans LED.

106

LED PHANTOM

Une innovation pour créer des lignes de lumière entre 2 points fixes.

118

ALVEOLES

Module d'éclairage linéaire par suspension modulaire.

126

INDIRECT CORNICHE

Notre gamme de corniches d'éclairage indirect pour rubans LED.

132

CLASSIC PROFILES

Profilés aluminium pour rubans LED, un très large choix.

154

GUMMY DIFFUSORS

Diffuseurs gomme colorés pour des effets de lumière vitaminés.

184

TUBES DE LUMIÈRE

Des tubes de lumière rayonnants à suspendre pour structurer l'espace en lumière.

188

ELECTRONIQUE POUR LED STRIP

TÉLÉCOMMANDES POUR RUBANS LED

Une large gamme de télécommandes pour ruban LED, la lumière au bout des doigts.

200

LIGHTING CONTROL DALI / DMX / ZIGBEE / KNX

Systèmes de pilotage domotique et industriel pour rubans LED.

218

CONVERTISSEURS

Alimentations, convertisseurs de puissance simples ou pilotables pour rubans LED.

236

LED STRIPS NOUVELLE COLLECTION

Plus discrets, plus étroits, plus longs, plus lumineux, plus puissants, plus variés, plus efficaces, plus linéaires, plus résistants, découvrez notre large collection de rubans LED.

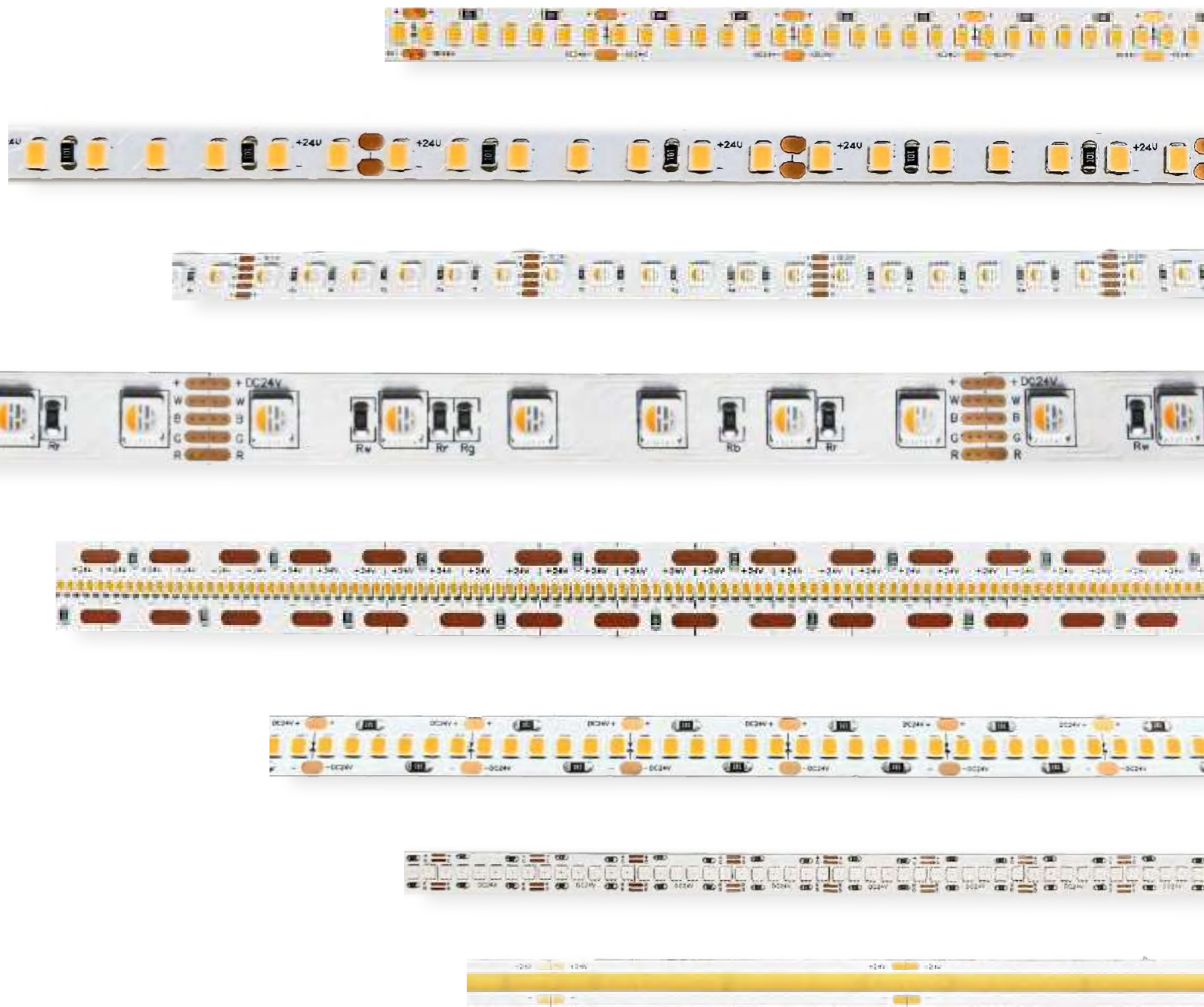
Une sélection de produits normalisés et innovants, des solutions combinables pour créer une infinité de solutions d'éclairage linéaires pour l'intérieur ou l'extérieur.

Une gamme au service des intégrateurs créatifs et des éclairagistes exigeants qui recherchent des systèmes d'éclairage modernes, fiables et innovants.

More discreet, narrower, longer, brighter, more powerful, more varied, more efficient, more linear, more resistant, discover our large collection of led strips.

A selection of standardized and innovative products, solutions that can be combined to create an infinite number of linear lighting solutions for indoors or outdoors.

A range dedicated to creative integrators and demanding lighting designers who are looking for modern, reliable and innovative lighting systems.



	Order code	Rouleau	IP Class.	Lm/m	W/m	IRC	Intervalle de coupe	Largeur	Page
PURE AMBER									
PURE AMBER 120 SUPER SLIM PREMIUM	5130M2	10m	760lm	IP20	9,6W/m	N.C	5cm	6mm	23
PURE AMBER 240 SUPER POWER	5187M2	5m	1620lm	IP20	19,2W/m	N.C	2,5cm	9,5mm	25

AMBER									
GOLDAMBER 120 SUPER SLIM PREMIUM	5130G2	10m	750lm	IP20	9,6W/m	N.C	5cm	6mm	23
GOLDAMBER 240 SUPER POWER	5187G2	5m	1600lm	IP20	19,2W/m	N.C	2,5cm	9,5mm	25

VULCAIN - 1800K									
VULCAIN 140 SUPER SLIM PREMIUM	5130U3	10m	1040lm	IP20	9,6W/m	>90	5cm	6mm	23
VULCAIN 252 SUPER POWER	5187U3	5m	2020lm	IP20	19,2W/m	>90	2,8cm	9,5mm	25

HAVANA - 2100K									
HAVANA 64 MINILIGHT OUTDOOR	5125H3	10m	480lm	IP68	4,8W/m	>90	5cm	11mm	44
HAVANA 140 SUPER SLIM OUTDOOR	5141H3	10m	1010lm	IP68	9,6W/m	>90	5cm	11mm	45
HAVANA 140 SUPER SLIM PREMIUM	5130H3	10m	1060lm	IP20	9,6W/m	>90	5cm	6mm	23
HAVANA 252 SUPER POWER	5187H3	5m	2050lm	IP20	19,2W/m	>90	2,8cm	9,5mm	25

ANTARES - 2400K									
ANTARES 140 SUPER SLIM OUTDOOR	5141A3	10m	1080lm	IP68	9,6W/m	>90	5cm	11mm	45
ANTARES 140 SUPER SLIM PREMIUM	5130A3	10m	1090lm	IP20	9,6W/m	>90	5cm	6mm	23
ANTARES 240 ABSOLUTE 98	5198A	5m	1460lm	IP20	19,2W/m	98	2,5cm	9,5mm	33
ANTARES 252 SUPER POWER	5187W3	5m	2080lm	IP20	19,2W/m	>90	2,8cm	9,5mm	25

APOLLO - 2700K									
APOLLO 60 SHORTY	5161W	2m	350lm	IP68	4,8W/m	>90	10cm	11mm	44
APOLLO 64 MINI LIGHT OUTDOOR	5125W3	10m	520lm	IP68	4,8W/m	>90	10cm	11mm	44
APOLLO 64 MINILIGHT	5126W3	10m	530lm	IP20	4,8W/m	>90	10cm	8mm	22
APOLLO 124 SUPER LONG	5151W2	25m	720lm	IP68	8W/m	90	10cm	11mm	18
APOLLO COMÈTE 112.10	5171W	10m	865lm	IP20	7,5W/m	>90	6,2cm	8mm	54
APOLLO 12 BASIC PROTECT	5108W	5m	890lm	IP44	12W/m	>80	2,5cm	10,3mm	36
APOLLO 6.14 ULTRA	5149W	14m	980lm	IP20	6W/m	90	5cm	10mm	29
APOLLO NANO 120 ULTRA SLIM MKII	5129W2	5m	1050lm	IP20	7,2W/m	>90	5cm	4mm	37
APOLLO 180 SUPER LONG	5152W	25m	1100lm	IP54	9,6W/m	>90	5cm	13mm	18
APOLLO 140 SUPER SLIM OUTDOOR	5141W3	10m	1140lm	IP68	9,6W/m	>90	5cm	11mm	45
APOLLO 140 SUPER SLIM PREMIUM	5130W3	10m	1170lm	IP20	9,6W/m	>90	5cm	6mm	23
APOLLO GLOW COB FREECUT	5164W3	5m	1580lm	IP20	15W/m	>90	FREECUT	10mm	39
APOLLO 210 FLEXIMMERSIBLE	5113W3	5m	1600lm	IP68	14,4W/m	>90	3,3cm	13,5mm	47
APOLLO 240 ABSOLUTE 98	5198W	5m	1600lm	IP20	19,2W/m	98	2,5cm	9,5mm	33
APOLLO 210 MODERN PREM. +	5103W3	5m	1670lm	IP20	14,4W/m	>90	3,3cm	9,5mm	24
APOLLO 210.10 MODERN PREM. +	5120W3	10m	1670lm	IP20	14,4W/m	>90	3,3cm	9,5mm	24
APOLLO 140 SUPER LONG OUTDOOR	5153W3	20m	1720lm	IP67+	14,4W/m	>90	10cm	14mm	19
APOLLO 700 SUPER LINÉAIRE	5127W2	5m	2100lm	IP20	24W/m	>90	2cm	12mm	37
APOLLO 252 SUPER POWER	5117W3	5m	2220lm	IP20	19,2W/m	>90	2,8cm	9,5mm	25
APOLLO 240 ULTRA BRIGHT	5163W2	5m	3050lm	IP20	30W/m	>90	3,3cm	10mm	36

VEGA - 3000K									
VEGAMINIFLEX	5192V	5m	390lm	IP65	9,6W/m	N.C	1cm	10mm	64
VEGA 64 MINI LIGHT OUTDOOR	5125V3	10m	540lm	IP68	4,8W/m	>90	10cm	11mm	44
VEGA 64 MINILIGHT	5126V3	10m	550lm	IP20	4,8W/m	>90	10cm	8mm	22
VEGAFLEX	5191V	10m	570lm	IP67	9,6W/m	N.C	5cm	20mm	65
VEGA 124 SUPER LONG	5151V2	25m	775lm	IP68	8W/m	90	10cm	11mm	18
VEGA LONGCOB 10M	5165V	10m	800lm	IP20	9,6W/m	>90	2,5cm	10mm	39
VEGA COMÈTE 112.10	5171V	10m	865lm	IP20	7,5W/m	>90	6,2cm	8mm	54
VEGA COMÈTE 112.10 OUTDOOR	5172V	10m	870lm	IP66	7,5W/m	>90	6,2cm	10mm	54
VEGA ULTRA 90+	5144V	5m	990lm	IP20	4,8W/m	80	10cm	10mm	28
VEGA 6.14 ULTRA	5149V	14m	1020lm	IP20	6W/m	90	5cm	10mm	29
VEGA 180 SUPER LONG	5152V	25m	1150lm	IP54	9,6W/m	>90	5cm	13mm	18
VEGA 140 SUPER SLIM OUTDOOR	5141V3	10m	1180lm	IP68	9,6W/m	>90	5cm	11mm	45

VEGA 140 SUPER SLIM PREMIUM	5130V3	10m	1200lm	IP20	9,6W/m	>90	5cm	6mm	23
VEGA GLOWCOB FREECUT	5164V3	5m	1610lm	IP68	15W/m	>90	FREECUT	10mm	39
VEGA 210 FLEXIMMERSIBLE	5113V3	5m	1620lm	IP68	14,4W/m	>90	3,3cm	10mm	47
VEGA 210 MODERN PREM. +	5103V3	5m	1700lm	IP20	14,4W/m	>90	3,3cm	9,5mm	24
VEGA 210.10 MODERN PREM. +	5120V3	10m	1700lm	IP20	14,4W/m	>90	3,3cm	9,5mm	24
VEGA 240 ABSOLUTE 98	5198V	5m	1700lm	IP20	19,2W/m	98	2,5cm	10mm	33
VEGA 140 SUPER LONG OUTDOOR	5153V3	20m	1800lm	IP67+	14,4W/m	>90	10cm	14mm	19
VEGA ULTRA 180+	5145V	5m	1985lm	IP20	9,6W/m	80	5cm	10mm	28
VEGA 12.10 ULTRA	5150V	10m	2010lm	IP20	12,5W/m	90	5cm	10mm	29
VEGA 252 SUPER POWER	5117V3	5m	2300lm	IP20	19,2W/m	>90	2,8cm	9,5mm	25
VEGA ULTRA 160	5146V	5m	3320lm	IP20	19,2W/m	80	5cm	10mm	28

ALCOR - 3500K									
ALCOR 210.10 INDOOR	5120S3	10m	1715lm	IP20	14,4W/m	>90	3,3cm	9,5mm	24

POLUX - 4000K									
POLUX 60 SHORTY	5161N	2m	370lm	IP68	4,8W/m	>90	10cm	11mm	44
POLUXMINIFLEX	5192N	5m	520lm	IP65	9,6W/m	N.C	1cm	10mm	64
POLUX 64 MINI LIGHT OUTDOOR	5125N3	10m	560lm	IP68	4,8W/m	>90	10cm	11mm	44
POLUX 64 MINI LIGHT	5126N3	10m	575lm	IP20	4,8W/m	>90	10cm	8mm	22
POLUXFLEX	5191N	10m	720lm	IP67	9,6W/m	N.C	5cm	20mm	65
POLUX LONGCOB 10M	5165N	10m	840lm	IP20	9,6W/m	>90	2,5cm	10mm	39
POLUX COMÈTE 112.10	5171N	10m	890lm	IP20	7,5W/m	>90	6,2cm	8mm	54
POLUX 12 BASIC PROTECT	5110N	5m	920lm	IP44	12W/m	>80	2,5cm	10,3mm	36
POLUX ULTRA 90+	5144N	5m	1035lm	IP20	4,8W/m	80	10cm	10mm	28
POLUX 6.14 ULTRA	5149N	14m	1080lm	IP20	6W/m	90	5cm	10mm	29
POLUX NANO 120 ULTRA SLIM MKII	5129N2	5m	1120lm	IP20	7,2W/m	>90	5cm	4mm	37
POLUX 180 SUPER LONG	5152N	25m	1200lm	IP54	9,6W/m	>90	5cm	13mm	18
POLUX 140 SUPER SLIM OUTDOOR	5141N3	10m	1200lm	IP68	9,6W/m	>90	5cm	11mm	45
POLUX 140 SUPER SLIM PREMIUM	5130N3	10m	1220lm	IP20	9,6W/m	>90	5cm	6mm	23
POLUX 210 FLEXIMMERSIBLE	5118N3	5m	1640lm	IP68	14,4W/m	>90	3,3cm	13,5mm	47
POLUX GLOW COB FREECUT	5164N3	5m	1650lm	IP20	15W/m	>90	FREECUT	10mm	39
POLUX 210 MODERN PREM. +	5116N3	5m	1730lm	IP20	14,4W/m	>90	3,3cm	9,5mm	24
POLUX 210.10 MODERN PREM. +	5120N3	10m	1730lm	IP20	14,4W/m	>90	3,3cm	9,5mm	24
POLUX 240 ABSOLUTE 98	5198N	5m	1830lm	IP20	19,2W/m	98	2,5cm	9,5mm	33
POLUX 140 SUPER LONG OUTDOOR	5153N3	20m	1870lm	IP68	14,4W/m	>90	10cm	14mm	19
POLUX 12.10 ULTRA	5150N	10m	2050lm	IP20	12,5W/m	90	5cm	10mm	29
POLUX ULTRA 180+	5145N	5m	2100lm	IP20	9,6W/m	80	5cm	10mm	28
POLUX 252 SUPER POWER	5187C3	5m	2340lm	IP20	19,2W/m	>90	2,8cm	9,5mm	25
POLUX 700 SUPER LINEAR	5127N2	5m	2350lm	IP20	24W/m	>90	2cm	12mm	37
POLUX 240 ULTRA BRIGHT	5163N2	5m	3150lm	IP20	30W/m	>90	3,3cm	10mm	36
POLUX ULTRA 160	5146N	5m	3625lm	IP20	19,2W/m	80	5cm	10mm	28

ALIOT - 5000K									
ALIOT 64 MINILIGHT	5126C3	10m	590lm	IP20	4,8W/m	>90	10cm	8mm	22
ALIOT 140 SUPER SLIM PREMIUM	5130C3	10m	1260lm	IP20	9,6W/m	>90	5cm	6mm	23
ALIOT 140 SUPER SLIM OUTDOOR	5141C3	10m	1240lm	IP68	9,6W/m	>90	5cm	11mm	45
ALIOT 210 FLEXIMMERSIBLE	5118C3	5m	1690lm	IP68	14,4W/m	>90	3,3cm	13,5mm	47
ALIOT 210 MODERN PREM. +	5116C3	5m	1750lm	IP20	14,4W/m	>90	3,3cm	9,5mm	24
ALIOT 240 ABSOLUTE 98	5198C	5m	1900lm	IP20	19,2W/m	98	2,5cm	9,5mm	33
ALIOT 252 SUPER POWER	5114C3	5m	2360lm	IP20	19,2W/m	>90	2,8cm	9,5mm	25

MEGA - 6500K									
MEGA 210.10 INDOOR	5120Z3	10m	1820lm	IP20	14,4W/m	>90	3,3cm	9,5mm	24

RUBAN LED RGB / RGBW & SPECIALS

DYNAMIC LED STRIP INDEX



RGB	Order code	Rouleau	IP Class.	Lm/m	W/m	T° de couleur	Intervalle de coupe	Largeur	Page
AGENA									
AGENA 60 INDOOR	5303R	5m	IP20	N.C	14,4W/m	RGB	10cm	10mm	50
AGENA 60 OUTDOOR	5304R	5m	IP68	N.C	14,4W/m	RGB	10cm	12mm	50
AGENA 72 INDOOR	5311R	10m	IP20	N.C	17,2W/m	RGB	8,2cm	10mm	50
AGENA 72 OUTDOOR	5312R	10m	IP68	N.C	17,2W/m	RGB	8,2cm	12mm	50
AGENA 120 SLIM INDOOR	5320R	10m	IP20	N.C	9,6W/m	RGB	5cm	10mm	50
AGENA 120 SLIM OUTDOOR	5321R	10m	IP68	N.C	9,6W/m	RGB	5cm	11mm	50
AGENA 240 SLIM INDOOR	5317R2	5m	IP20	N.C	14,4W/m	RGB	2,5cm	10mm	50
AGENAFLEX	5191R	10m	IP67	N.C	9,6W/m	RGB	5cm	20mm	50

RGBW	Order code	Rouleau	IP Class.	Lm/m	W/m	T° de couleur	Intervalle de coupe	Largeur	Page
MOONRAKER									
MOONRAKER 60 INDOOR	5319R	5m	IP20	N.C	19,2W/m	RGBW	10cm	12mm	51
MOONRAKER 84 INDOOR	5305R	5m	IP20	N.C	26,1W/m	RGBW	7,1cm	12mm	51
MOONRAKER 84 OUTDOOR	5306R2	5m	IP67+	N.C	26,1W/m	RGBW	7,1cm	15mm	51
MOONRAKER 120.10 INDOOR	5322R	10m	IP20	N.C	14,4W/m	RGBW	10cm	12mm	51
MOONRAKER 120.10 OUTDOOR	5323R	10m	IP68	N.C	14,4W/m	RGBW	10cm	12mm	51

BLANC DYNAMIQUE	Order code	Rouleau	IP Class.	Lm/m	W/m	T° de couleur	Intervalle de coupe	Largeur	Page
KELVIN STRIP									
KELVIN STRIP 120 INDOOR	5121R	5m	IP20	N.C	19,2W/m	2400K-6000K	6,5cm	10mm	51
KELVIN STRIP 120 OUTDOOR	5131R	5m	IP67	N.C	19,2W/m	2400K-6000K	6,5cm	12mm	51

DIGITAL MOTION	Order code	Rouleau	IP Class.	Lm/m	W/m	T° de couleur	Intervalle de coupe	Largeur	Page
SPECTRUM									
SPECTRUM 60 DIGITAL 12V	5315R2	5m	IP20	N.C	14,4W/m	RGB	1,64cm	10mm	55
SPECTRUM 120 DIGITAL 12V	5316R	5m	IP20	N.C	12W/m	RGB	3,33cm	10mm	55
SPECTRUM 120 OUTDOOR DIGITAL 12V	5318R	3m	IP68	N.C	21W/m	RGB	2,5cm	11mm	55
SPECTRUM 60 RGBW DIGITAL 12V	5324R	3m	IP20	N.C	19W/m	RGBW	2,5cm	10mm	55

COULEUR PLEINE	Order code	Rouleau	IP Class.	Lm/m	W/m	T° de couleur	Intervalle de coupe	Largeur	Page
COLOR									
GREEN 120 SUPER SLIM	5309R2	10m	IP20	850lm	9,6W/m	VERT	5cm	6mm	22
RED 120 SUPER SLIM	5310R2	10m	IP20	900lm	9,6W/m	ROUGE	5cm	6mm	22
BLUE 120 SUPER SLIM	5308R2	10m	IP20	940lm	9,6W/m	BLEU	5cm	6mm	22

Les données photométriques fournies sont des valeurs nominales, le rendement lumineux peut varier jusqu'à +/-10% en raison de la tolérance de production. Les rubans LED Ledux Lumière sont vendus uniquement en rouleaux de 5, 10 ou 25 mètres, ils sont tous équipés de câbles d'alimentation aux deux extrémités. Tous nos produits se conforment aux exigences de la directive Européen spécifique à la compatibilité électromagnétique des sources lumineuses basse tension de classe 3.

Normes : EN55015/61547/61000/62031/62471/1122/62321

The given photometric data are typical values, the light output can vary up to +/-10% due to production tolerance. Ledux Lumière LED strip are only sold in rolls of 5, 10 or 25 meters, they are all equipped with power cables at both ends. All our products comply with all the requirements of the European directive specific to the electromagnetic compatibility of class 3 low voltage light sources.

Regulations : EN55015/61547/61000/62031/62471/1122/62321

CHARTE D'INSTALLATION POUR RUBANS LED

TECHNICAL DATA



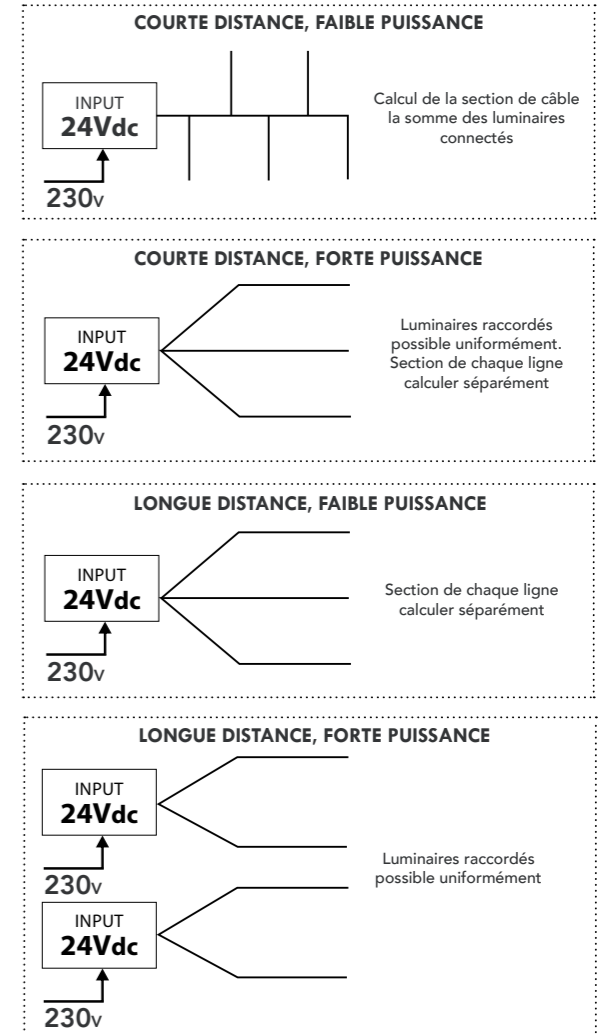
24 Volts	Conducteur de câble 1.5mm ²					Conducteur de câble 2.5mm ²					Conducteur de câble 4mm ²				
	Puissance (Watt)					Puissance (Watt)					Puissance (Watt)				
Longueur de câble	Ampères					Ampères					Ampères				
	1	2	3	4	5	6	7	8	9	10	11	12	13	14	15
1															
2															
3															
4															
5															
6															
7															
8															
9															
10															
11															
12															
13															
14															
15															
16															
17															
18															
19															
20															
21															
22															
23															
24															
25															
26															
27															
28															
29															
30															
31															
32															
33															
34															
35															
36															
37															
38															
39															
40															

Rapport longueur de câble/section en mm² recommandé, de 1 à 40 mètres, connectés en parallèle pour 24Vdc.

Remarque : les données de ce tableau sont données à titre indicatifs et ne peuvent se soustraires aux normes en vigueur, la responsabilité de votre revendeur ne pourra pas être engagée en cas de non respect desdites normes. Dans tous les cas, un calcul de résistance électrique et de conductivité doit être appliqué (loi de Pouillet (A x R = p x l)).

Conseils d'installation :

Choisir le plus court chemin, éclaircir les câbles sans interrompre le câble principal. Il est souhaitable que le transformateur soit centré dans votre schéma d'installation afin de réduire les possibilités de chutes de tensions en bout de ligne, ce qui aura pour effet de diminuer l'efficacité de vos luminaires. Veillez à respecter la polarité, et à choisir un transformateur dont la charge nominale est supérieure de 20% à la charge nécessaire.



Cable length/section ratio in mm² recommended, from 1 to 40 meters, connected in parallel for 24Vdc.

Note : the data in this table are given for information only and cannot be exempted from the standards in force. Your retailer cannot be held liable in the event of non-compliance with the said standards.

In all cases, a calculation of electrical resistance and conductivity must be applied (loi de Pouillet (A x R = p x l)).

Installation tips :

Choose the shortest path, thin the cables without interrupting the main cable. It is desirable that the transformer be centered in your installation diagram to reduce the possibility of voltage drops at the end of the line, which will have the effect of reducing the efficiency of your luminaires. Take care to respect the polarity, and to choose a transformer whose nominal load is 20% higher than the necessary load.

SUPERLONG SERIES

Les solutions de la série "SUPERLONG" permettent de créer des lignes de lumière continues jusqu'à 40 mètres à partir d'un seul point d'alimentation. Une révolution technique de grande fiabilité, une intégration simplifiée, adapté pour l'intérieur et l'extérieur voici un système qui préfigure les standards de demain.

The "SUPERLONG" range, gives now the possibility to create continuous lines of light up to 40 meters from a single controlling and power supply point.

A highly reliable technical revolution, it will simplify integrations into large designs, fitted for indoor and outdoor projects, here is a system that foreshadows the tomorrow's standards.


SUPERLONG 124 OUTDOOR

SUPER LONG 48V



APOLLO 124 SUPER LONG OUTDOOR

2700k, Ruban LED, courant régulé, Grande longueur, 25m linéaire.




POWER 8 W/m	LUMEN/M 720 Lm/m	CRI IRC 90	TYPE SMD 2835	CLASSE 3
COLOR Warm White 2700k	VOLTAGE INPUT 48Vdc	CUT OUT 10 cm	ROULEAU 25m	BINNING SDCM<3

ORDER CODE
5151W2


VEGA 124 SUPER LONG OUTDOOR

3000k, Ruban LED, courant régulé, Grande longueur, 25m linéaire.




POWER 8 W/m	LUMEN/M 775 Lm/m	CRI IRC 90	TYPE SMD 2835	CLASSE 3
COLOR Warm White 3000k	VOLTAGE INPUT 48Vdc	CUT OUT 10 cm	ROULEAU 25m	BINNING SDCM<3

ORDER CODE
5151V2



LONGUEUR 25m



ORDER CODE
5151W2 ORDER CODE
5151V2

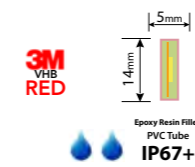
SUPERLONG 140 OUTDOOR

OUTDOOR PREMIUM GRANDE LONGUEUR 48V



APOLLO 140 SUPERLONG OUTDOOR

2700k, Ruban LED, courant régulé, 48V, Grande longueur, 20m linéaire, Forte puissance.

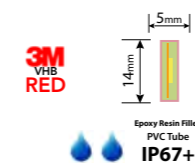


POWER 14,4 W/m	LUMEN/M 1720 Lm/m	CRI IRC >90	TYPE SMD 2835	CLASSE 3
COLOR Warm White 2700k	VOLTAGE INPUT 48Vdc	CUT OUT 10 cm	ROULEAU 20m	BINNING SDCM<3

ORDER CODE
5153W3

VEGA 140 SUPERLONG OUTDOOR

3000k, constant current LED strip, 48V, Long length 20 meters. Strong lumen output.

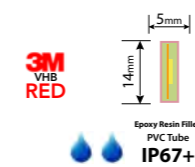


POWER 14,4 W/m	LUMEN/M 1800 Lm/m	CRI IRC >90	TYPE SMD 2835	CLASSE 3
COLOR Warm White 3000k	VOLTAGE INPUT 48Vdc	CUT OUT 10 cm	ROULEAU 20m	BINNING SDCM<3

ORDER CODE
5153V3

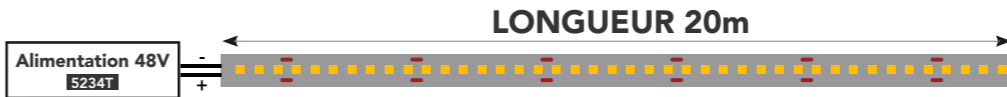
POLUX 140 SUPERLONG OUTDOOR

4000k, Ruban LED, courant régulé, 48V, Grande longueur, 20m linéaire, Forte puissance.



POWER 14,4 W/m	LUMEN/M 1870 Lm/m	CRI IRC >90	TYPE SMD 2835	CLASSE 3
COLOR Neutral White 4000k	VOLTAGE INPUT 48Vdc	CUT OUT 10 cm	ROULEAU 20m	BINNING SDCM<3

ORDER CODE
5153N3



LONGUEUR 20m

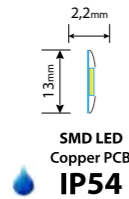
ORDER CODE
5153W3 ORDER CODE
5153V3 ORDER CODE
5153N3

SUPERLONG 180

SUPER LONG 36V MULTIPURPOSE

APOLLO 180 SUPER LONG

2700k, Ruban LED, courant régulé, Grande longueur, 25m linéaire.

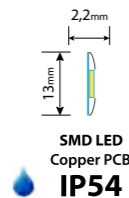


POWER 9,6 W/m	LUMEN/M 1100 Lm/m	CRI IRC >90	TYPE SMD 2835	CLASSE 3
COLOR Warm White 2700k	VOLTAGE INPUT 36Vdc	CUT OUT 5 cm	ROULEAU 25m	BINNING SDCM<3

ORDER CODE
5152W

VEGA 180 SUPER LONG

3000k, Ruban LED, courant régulé, Grande longueur, 25m linéaire.

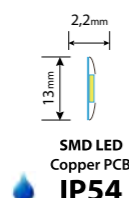


POWER 9,6 W/m	LUMEN/M 1150 Lm/m	CRI IRC >90	TYPE SMD 2835	CLASSE 3
COLOR Warm White 3000k	VOLTAGE INPUT 36Vdc	CUT OUT 5 cm	ROULEAU 25m	BINNING SDCM<3

ORDER CODE
5152V

POLUX 180 SUPER LONG

4000k, Ruban LED, courant régulé, Grande longueur, 25m linéaire.



POWER 9,6 W/m	LUMEN/M 1200 Lm/m	CRI IRC >90	TYPE SMD 2835	CLASSE 3
COLOR Neutral White 4000k	VOLTAGE INPUT 36Vdc	CUT OUT 5 cm	ROULEAU 25m	BINNING SDCM<3


ORDER CODE
5152N



LONGUEUR 25m



ORDER CODE
5152W ORDER CODE
5152V ORDER CODE
5152N



PREMIUM INDOOR SERIES

La gamme Premium offre un large choix de solutions au service des intégrateurs créatifs et des éclairagistes exigeants qui recherchent des systèmes d'éclairage modernes, fiables et innovants.

The Premium range offers a large choice of solutions for creative integrators and demanding lighting designers who are looking for modern, reliable and innovative lighting systems.

MINILIGHT 64 PREMIUM

INDOOR 10 METERS ROLLS

APOLLO 64 MINI LIGHT

2700k, Basse luminance, Rouleau 10m, 530 Lm/m.

VEGA 64 MINI LIGHT

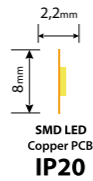
3000k, Basse luminance, Rouleau 10m, 550 Lm/m.

POLUX 64 MINI LIGHT

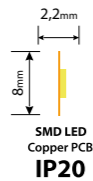
4000k, Basse luminance, Rouleau 10m, 575 Lm/m.

ALIOT 64 MINI LIGHT

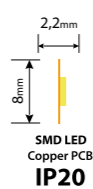
5000k, Basse luminance, Rouleau 10m, 590 Lm/m.



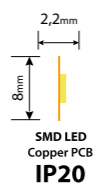
POWER 4,8 W/m	LUMEN/M 530 Lm/m	CRI IRC >90	TYPE SMD 2835	CLASSE 3
COLOR Warm White 2700k	VOLTAGE INPUT 24Vdc	CUT OUT 5 cm	ROULEAU 10m	BINNING SDCM<3



POWER 4,8 W/m	LUMEN/M 550 Lm/m	CRI IRC >90	TYPE SMD 2835	CLASSE 3
COLOR Warm White 3000k	VOLTAGE INPUT 24Vdc	CUT OUT 5 cm	ROULEAU 10m	BINNING SDCM<3



POWER 4,8 W/m	LUMEN/M 575 Lm/m	CRI IRC >90	TYPE SMD 2835	CLASSE 3
COLOR Neutral White 4000k	VOLTAGE INPUT 24Vdc	CUT OUT 5 cm	ROULEAU 10m	BINNING SDCM<3



POWER 4,8 W/m	LUMEN/M 590 Lm/m	CRI IRC >90	TYPE SMD 2835	CLASSE 3
COLOR Cold White 5000k	VOLTAGE INPUT 24Vdc	CUT OUT 5 cm	ROULEAU 10m	BINNING SDCM<3



ORDER CODE
5126W3

ORDER CODE
5126V3

ORDER CODE
5126N3

ORDER CODE
5126C3

SUPER SLIM 120 COLOR

INDOOR COLORS ROULEAUX DE 10 MÈTRES

RED 120 SUPER SLIM

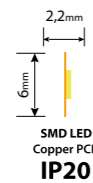
Diodes rouges pleines. Full RED, Ultra étroit, Rouleau 10m.

GREEN 120 SUPER SLIM

Diodes vertes pleines. Full GREEN, Ultra étroit, Rouleau 10m.

BLUE 120 SUPER SLIM

Diodes bleues pleines. Full BLUE, Ultra étroit, Rouleau 10m.



POWER 9,6 W/m	LUMEN/M 900 Lm/m	CRI N.C	TYPE SMD 2835	CLASSE 3
COLOR ROUGE	VOLTAGE INPUT 24Vdc	CUT OUT 5 cm	ROULEAU 10m	BINNING SDCM-NC



POWER 9,6 W/m	LUMEN/M 850 Lm/m	CRI N.C	TYPE SMD 2835	CLASSE 3
COLOR VERT	VOLTAGE INPUT 24Vdc	CUT OUT 5 cm	ROULEAU 10m	BINNING SDCM-NC



POWER 9,6 W/m	LUMEN/M 940 Lm/m	CRI N.C	TYPE SMD 2835	CLASSE 3
COLOR BLEU	VOLTAGE INPUT 24Vdc	CUT OUT 5 cm	ROULEAU 10m	BINNING SDCM-NC

ORDER CODE
5310R2

ORDER CODE
5309R2

ORDER CODE
5308R2

SUPERSLIM 120/140 PREMIUM

INDOOR ROULEAUX DE 10 MÈTRES

GOLDAMBER 120 SUPER SLIM PREMIUM

Ambre dorée, Ultra étroit, Rouleau 10m.

PURE AMBER 120 SUPER SLIM PREMIUM

Ambre pure, Ultra étroit, Rouleau 10m.

VULCAIN 140 SUPER SLIM PREMIUM

1800k, Ultra étroit, Rouleau 10m, Ambré Intense.

HAVANA 140 SUPER SLIM PREMIUM

2100k, Ultra étroit, Rouleau 10m, Ambré Léger.

ANTARES 140 SUPER SLIM PREMIUM

2400k, Ultra étroit, Rouleau 10m.

APOLLO 140 SUPER SLIM PREMIUM

2700k, Ultra étroit, Rouleau 10m.

VEGA 140 SUPER SLIM PREMIUM

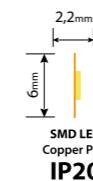
3000k, Ultra étroit, Rouleau 10m.

POLUX 140 SUPER SLIM PREMIUM

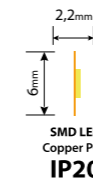
4000k, Ultra étroit, Rouleau 10m.

ALIOT 140 SUPER SLIM PREMIUM

5000k, Ultra étroit, Rouleau 10m.



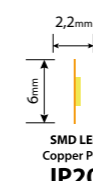
POWER 9,6 W/m	LUMEN/M 750 Lm/m	CRI N.C	TYPE SMD 2835	CLASSE 3
COLOR Ambre Dorée	VOLTAGE INPUT 24Vdc	CUT OUT 5 cm	ROULEAU 10m	BINNING SDCM<3



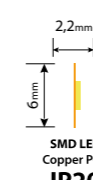
POWER 9,6 W/m	LUMEN/M 760 Lm/m	CRI N.C	TYPE SMD 2835	CLASSE 3
COLOR Ambre Pure	VOLTAGE INPUT 24Vdc	CUT OUT 5 cm	ROULEAU 10m	BINNING SDCM<3



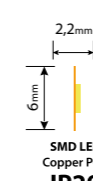
POWER 9,6 W/m	LUMEN/M 1040 Lm/m	CRI IRC >90	TYPE SMD 2835	CLASSE 3
COLOR Warm White 1800k	VOLTAGE INPUT 24Vdc	CUT OUT 5 cm	ROULEAU 10m	BINNING SDCM<3



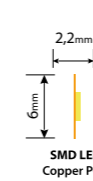
POWER 9,6 W/m	LUMEN/M 1060 Lm/m	CRI IRC >90	TYPE SMD 2835	CLASSE 3
COLOR Very Warm White 2100k	VOLTAGE INPUT 24Vdc	CUT OUT 5 cm	ROULEAU 10m	BINNING SDCM<3



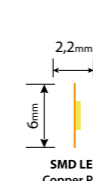
POWER 9,6 W/m	LUMEN/M 1090 Lm/m	CRI IRC >90	TYPE SMD 2835	CLASSE 3
COLOR Warm White 2400k	VOLTAGE INPUT 24Vdc	CUT OUT 5 cm	ROULEAU 10m	BINNING SDCM<3



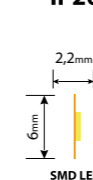
POWER 9,6 W/m	LUMEN/M 1170 Lm/m	CRI IRC >90	TYPE SMD 2835	CLASSE 3
COLOR Warm White 2700k	VOLTAGE INPUT 24Vdc	CUT OUT 5 cm	ROULEAU 10m	BINNING SDCM<3



POWER 9,6 W/m	LUMEN/M 1200 Lm/m	CRI IRC >90	TYPE SMD 2835	CLASSE 3
COLOR Warm White 3000k	VOLTAGE INPUT 24Vdc	CUT OUT 5 cm	ROULEAU 10m	BINNING SDCM<3



POWER 9,6 W/m	LUMEN/M 1220 Lm/m	CRI IRC >90	TYPE SMD 2835	CLASSE 3
COLOR Neutral White 4000k	VOLTAGE INPUT 24Vdc	CUT OUT 5 cm	ROULEAU 10m	BINNING SDCM<3



POWER 9,6 W/m	LUMEN/M 1260 Lm/m	CRI IRC >90	TYPE SMD 2835	CLASSE 3
COLOR Cold White 5000k	VOLTAGE INPUT 24Vdc	CUT OUT 5 cm	ROULEAU 10m	BINNING SDCM<3

ORDER CODE
5130G2

ORDER CODE
5130M2

ORDER CODE
5130U3

ORDER CODE
5130H3

ORDER CODE
5130A3

ORDER CODE
5130W3

ORDER CODE
5130V3

ORDER CODE
5130N3

ORDER CODE
5130C3



MODERN 210 PREMIUM +

INDOOR PREMIUM CLASSIC



APOLLO 210

INDOOR

2700k, 210 led/m, IRC>90.

APOLLO 210.10

INDOOR

2700k, 210 led/m, IRC>90, rouleau 10m.

VEGA 210

INDOOR

3000k, 210 led per meter, CRI>90.

VEGA 210.10

INDOOR

3000k, 210 led/m, CRI>90, 10m roll.

ALCOR 210.10

INDOOR

3500k, 210 led/m, CRI>90, 10m roll.

POLUX 210

INDOOR

4000k, 210 led/m, CRI>90, 5m roll.

POLUX 210.10

INDOOR

4000k, 210 led/m, IRC>90, rouleau 10m.

ALIOT 210

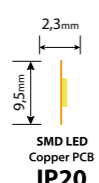
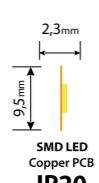
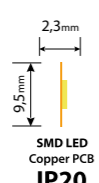
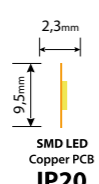
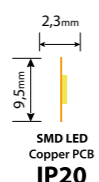
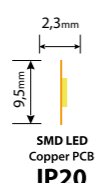
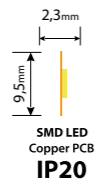
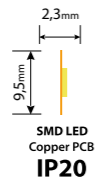
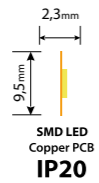
INDOOR

5000k, 210 led/m, CRI>90, 5m roll.

MEGA 210.10

INDOOR

6500k, 210 led/m, IRC>90, rouleau 10m, Effet Lumière du Jour, Usages Indirects.



POWER 14,4 W/m	LUMEN/M 1670 Lm/m	CRI IRC >90	TYPE SMD 2835	CLASSE 3
-----------------------------	--------------------------------	--------------------------	----------------------------	-----------------

COLOR Warm White 2700k	VOLTAGE INPUT 24Vdc	CUT OUT ↔ 3,3 cm	ROULEAU 5m	BINNING SDCM<3
--	----------------------------------	-------------------------------	----------------------	--------------------------

POWER 14,4 W/m	LUMEN/M 1670 Lm/m	CRI IRC >90	TYPE SMD 2835	CLASSE 3
-----------------------------	--------------------------------	--------------------------	----------------------------	-----------------

COLOR Warm White 2700k	VOLTAGE INPUT 24Vdc	CUT OUT ↔ 3,3 cm	ROULEAU 10m	BINNING SDCM<3
--	----------------------------------	-------------------------------	-----------------------	--------------------------

POWER 14,4 W/m	LUMEN/M 1700 Lm/m	CRI IRC >90	TYPE SMD 2835	CLASSE 3
-----------------------------	--------------------------------	--------------------------	----------------------------	-----------------

COLOR Warm White 3000k	VOLTAGE INPUT 24Vdc	CUT OUT ↔ 3,3 cm	ROULEAU 5m	BINNING SDCM<3
--	----------------------------------	-------------------------------	----------------------	--------------------------

POWER 14,4 W/m	LUMEN/M 1700 Lm/m	CRI IRC >90	TYPE SMD 2835	CLASSE 3
-----------------------------	--------------------------------	--------------------------	----------------------------	-----------------

COLOR Warm White 3000k	VOLTAGE INPUT 24Vdc	CUT OUT ↔ 3,3 cm	ROULEAU 10m	BINNING SDCM<3
--	----------------------------------	-------------------------------	-----------------------	--------------------------

POWER 14,4 W/m	LUMEN/M 1715 Lm/m	CRI IRC >90	TYPE SMD 2835	CLASSE 3
-----------------------------	--------------------------------	--------------------------	----------------------------	-----------------

COLOR Neutral White 3500k	VOLTAGE INPUT 24Vdc	CUT OUT ↔ 3,3 cm	ROULEAU 10m	BINNING SDCM<3
---	----------------------------------	-------------------------------	-----------------------	--------------------------

POWER 14,4 W/m	LUMEN/M 1730 Lm/m	CRI IRC >90	TYPE SMD 2835	CLASSE 3
-----------------------------	--------------------------------	--------------------------	----------------------------	-----------------

COLOR Neutral White 4000k	VOLTAGE INPUT 24Vdc	CUT OUT ↔ 3,3 cm	ROULEAU 5m	BINNING SDCM<3
---	----------------------------------	-------------------------------	----------------------	--------------------------

POWER 14,4 W/m	LUMEN/M 1730 Lm/m	CRI IRC >90	TYPE SMD 2835	CLASSE 3
-----------------------------	--------------------------------	--------------------------	----------------------------	-----------------

COLOR Neutral White 4000k	VOLTAGE INPUT 24Vdc	CUT OUT ↔ 3,3 cm	ROULEAU 10m	BINNING SDCM<3
---	----------------------------------	-------------------------------	-----------------------	--------------------------

POWER 14,4 W/m	LUMEN/M 1750 Lm/m	CRI IRC >90	TYPE SMD 2835	CLASSE 3
-----------------------------	--------------------------------	--------------------------	----------------------------	-----------------

COLOR Cold White 5000k	VOLTAGE INPUT 24Vdc	CUT OUT ↔ 3,3 cm	ROULEAU 5m	BINNING SDCM<3
--	----------------------------------	-------------------------------	----------------------	--------------------------

POWER 14,4 W/m	LUMEN/M 1820 Lm/m	CRI IRC >90	TYPE SMD 2835	CLASSE 3
-----------------------------	--------------------------------	--------------------------	----------------------------	-----------------

COLOR Super Cold White 6500k	VOLTAGE INPUT 24Vdc	CUT OUT ↔ 3,3 cm	ROULEAU 10m	BINNING SDCM<3
--	----------------------------------	-------------------------------	-----------------------	--------------------------

ORDER CODE
5103W3

ORDER CODE
5120W3

ORDER CODE
5103V3

ORDER CODE
5120V3

ORDER CODE
5120S3

ORDER CODE
5116N3

ORDER CODE
5120N3

ORDER CODE
5116C3

ORDER CODE
5120Z3

SUPERPOWER 240/252 PREMIUM

INDOOR 7 VARIATIONS OF WHITE + 2 TYPES OF AMBER



GOLDAMBER 240

SUPER POWER

Haute luminosité, Effet ambre doré.

PURE AMBER 240

SUPER POWER

Haute luminosité, Effet ambre pure.

VULCAIN 252

SUPER POWER

1800k, Haute luminosité, Ambré Intense.

HAVANA 252

SUPER POWER

2100k, Haute luminosité, Ambré Léger.

ANTARES 252

SUPER POWER

2400k, Haute luminosité, Blanc chaud.

APOLLO 252

SUPER POWER

2700k, Haute luminosité, Blanc chaud classique.

VEGA 252

SUPER POWER

3000k, Haute luminosité, Blanc chaud standard.

POLUX 252

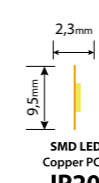
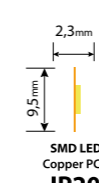
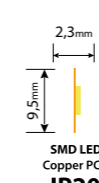
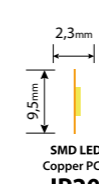
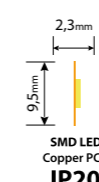
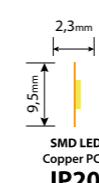
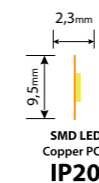
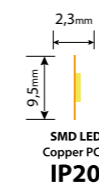
SUPER POWER

4000k, Haute luminosité, Blanc neutre.

ALIOT 252

SUPER POWER

5000k, Haute luminosité, Blanc froid.



POWER 19,2 W/m	LUMEN/M 1600 Lm/m	CRI N.C	TYPE SMD 2835	CLASSE 3
-----------------------------	--------------------------------	-------------------	----------------------------	-----------------

COLOR Ambre Dorée Gold	VOLTAGE INPUT 24Vdc	CUT OUT ↔ 2,5 cm	ROULEAU 5m	BINNING SDCM<3
--	----------------------------------	-------------------------------	----------------------	--------------------------

POWER 19,2 W/m	LUMEN/M 1620 Lm/m	CRI N.C	TYPE SMD 2835	CLASSE 3
-----------------------------	--------------------------------	-------------------	----------------------------	-----------------

COLOR Ambre Pure	VOLTAGE INPUT 24Vdc	CUT OUT ↔ 2,5 cm	ROULEAU 5m	BINNING SDCM<3
-------------------------------	----------------------------------	-------------------------------	----------------------	--------------------------

POWER 19,2 W/m	LUMEN/M 2020 Lm/m	CRI IRC >90	TYPE SMD 2835	CLASSE 3
-----------------------------	--------------------------------	--------------------------	----------------------------	-----------------

COLOR Warm White 1800k	VOLTAGE INPUT 24Vdc	CUT OUT ↔ 2,8 cm	ROULEAU 5m	BINNING SDCM<3
--	----------------------------------	-------------------------------	----------------------	--------------------------

POWER 19,2 W/m	LUMEN/M 2050 Lm/m	CRI IRC >90	TYPE SMD 2835	CLASSE 3
-----------------------------	--------------------------------	--------------------------	----------------------------	-----------------

COLOR Warm White 2100k	VOLTAGE INPUT 24Vdc	CUT OUT ↔ 2,8 cm	ROULEAU 5m	BINNING SDCM<3
--	----------------------------------	-------------------------------	----------------------	--------------------------

POWER 19,2 W/m	LUMEN/M 2080 Lm/m	CRI IRC >90	TYPE SMD 2835	CLASSE 3
-----------------------------	--------------------------------	--------------------------	----------------------------	-----------------

COLOR Warm White 2400k	VOLTAGE INPUT 24Vdc	CUT OUT ↔ 2,8 cm	ROULEAU 5m	BINNING SDCM<3
--	----------------------------------	-------------------------------	----------------------	--------------------------

POWER 19,2 W/m	LUMEN/M 2220 Lm/m	CRI IRC >90	TYPE SMD 2835	CLASSE 3
-----------------------------	--------------------------------	--------------------------	----------------------------	-----------------

COLOR Warm White 2700k	VOLTAGE INPUT 24Vdc	CUT OUT ↔ 2,8 cm	ROULEAU 5m	BINNING SDCM<3
--	----------------------------------	-------------------------------	----------------------	--------------------------

POWER 19,2 W/m	LUMEN/M 2300 Lm/m	CRI IRC >90	TYPE SMD 2835	CLASSE 3
-----------------------------	--------------------------------	--------------------------	----------------------------	-----------------

COLOR Warm White 3000k	VOLTAGE INPUT 24Vdc	CUT OUT ↔ 2,8 cm	ROULEAU 5m	BINNING SDCM<3
--	----------------------------------	-------------------------------	----------------------	--------------------------

POWER 19,2 W/m	LUMEN/M 2340 Lm/m	CRI IRC >90	TYPE SMD 2835	CLASSE 3
-----------------------------	--------------------------------	--------------------------	----------------------------	-----------------

COLOR Neutral White 4000k	VOLTAGE INPUT 24Vdc	CUT OUT ↔ 2,8 cm	ROULEAU 5m	BINNING SDCM<3
---	----------------------------------	-------------------------------	----------------------	--------------------------

POWER 19,2 W/m	LUMEN/M 2360 Lm/m	CRI IRC >90	TYPE SMD 2835	CLASSE 3
-----------------------------	--------------------------------	--------------------------	----------------------------	-----------------

COLOR Cold White 5000k	VOLTAGE INPUT 24Vdc	CUT OUT ↔ 2,8 cm	ROULEAU 5m	BINNING SDCM<3
--	----------------------------------	-------------------------------	----------------------	--------------------------

ORDER CODE
5187G2

ORDER CODE
5187M2

ORDER CODE
5187U3

ORDER CODE
5187H3

ORDER CODE
5187W3

ORDER CODE
5117W3

ORDER CODE
5117V3

ORDER CODE
5187C3

ORDER CODE
5114C3

ULTRA HIGH EFFICIENCY SERIES

ULTRA est une gamme de rubans LED Premium à très haut rendement. Des performances remarquables jusqu'à 215Lum/W. Avec LeDux ULTRA et ULTRA+ une nouvelle ère se dessine dans le domaine du ruban LED 11 références permettant d'atteindre des valeurs records d'efficacité lumineuse.

ULTRA is a range of very high efficiency Premium LED strips. Remarkable performance up to 215Lum/W. With LeDux ULTRA and ULTRA+ a new era is emerging in the field of LED Strips 11 references allowing luminous efficiency record values.

ULTRA SERIES

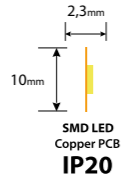
ULTRA HI EFFICIENCY / TRÈS HAUTE EFFICACITÉ / 160-215 Lm/W



VEGA ULTRA 90 +

INDOOR

3000k, ultra haut rendement, 990 lum/m, 90 Led par mètre.



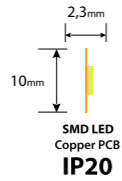
POWER 4,8 W/m	LUMEN/M 990 Lm/m	CRI IRC 80	TYPE SMD 2835	CLASSE 3
COLOR Warm White 3000k	VOLTAGE INPUT 24Vdc	CUT OUT 10 cm	ROULEAU 5m	BINNING SDCM<3

ORDER CODE
5144V

POLUX ULTRA 90 +

INDOOR

4000k, ultra high efficiency, 1035 lum/m, 90 Led per meter.



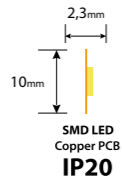
POWER 4,8 W/m	LUMEN/M 1035 Lm/m	CRI IRC 80	TYPE SMD 2835	CLASSE 3
COLOR Neutral White 4000k	VOLTAGE INPUT 24Vdc	CUT OUT 10 cm	ROULEAU 5m	BINNING SDCM<3

ORDER CODE
5144N

VEGA ULTRA 180 +

INDOOR

3000k, ultra haut rendement, 1985 lum/m, 180 Led par mètre.



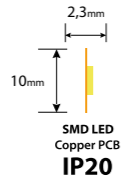
POWER 9,6 W/m	LUMEN/M 1985 Lm/m	CRI IRC 80	TYPE SMD 2835	CLASSE 3
COLOR Warm White 3000k	VOLTAGE INPUT 24Vdc	CUT OUT 5 cm	ROULEAU 5m	BINNING SDCM<3

ORDER CODE
5145V

POLUX ULTRA 180 +

INDOOR

4000k, ultra high efficiency, 2100 lum/m, 180 Led per meter.



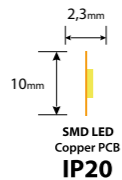
POWER 9,6 W/m	LUMEN/M 2100 Lm/m	CRI IRC 80	TYPE SMD 2835	CLASSE 3
COLOR Neutral White 4000k	VOLTAGE INPUT 24Vdc	CUT OUT 5 cm	ROULEAU 5m	BINNING SDCM<3

ORDER CODE
5145N

VEGA ULTRA 160

INDOOR

3000k, ultra haut rendement, 3320 lum/m, 160 Led par mètre.



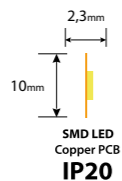
POWER 19,2 W/m	LUMEN/M 3320 Lm/m	CRI IRC 80	TYPE SMD 2835	CLASSE 3
COLOR Warm White 3000k	VOLTAGE INPUT 24Vdc	CUT OUT 5 cm	ROULEAU 5m	BINNING SDCM<3

ORDER CODE
5146V

POLUX ULTRA 160

INDOOR

4000k, ultra high efficiency, 3625 lum/m, 160 Led per meter.



POWER 19,2 W/m	LUMEN/M 3625 Lm/m	CRI IRC 80	TYPE SMD 2835	CLASSE 3
COLOR Neutral White 4000k	VOLTAGE INPUT 24Vdc	CUT OUT 5 cm	ROULEAU 5m	BINNING SDCM<3

ORDER CODE
5146N

ULTRA SERIES

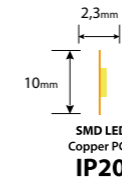
ULTRA HI EFFICIENCY / TRÈS HAUTE EFFICACITÉ / 160-215 Lm/W



APOLLO 6.14 ULTRA

INDOOR PRIME 6W/m 160 Led per meter

2700k, ultra high efficiency, 980 lum/m, 160 Led per meter, 14meters rolls.



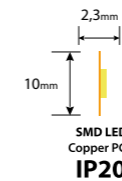
POWER 6 W/m	LUMEN/M 980 Lm/m	CRI IRC 90	TYPE SMD 2835	CLASSE 3
COLOR Warm White 2700k	VOLTAGE INPUT 24Vdc	CUT OUT 5 cm	ROULEAU 14m	BINNING SDCM<3

ORDER CODE
5149W

VEGA 6.14 ULTRA

INDOOR PRIME 6W/m 160 Led per meter

3000k, très haut rendement, 1020 lum/m, 160 Led/m, rouleau de 14m.



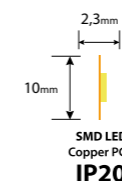
POWER 6 W/m	LUMEN/M 1020 Lm/m	CRI IRC 90	TYPE SMD 2835	CLASSE 3
COLOR Warm White 3000k	VOLTAGE INPUT 24Vdc	CUT OUT 5 cm	ROULEAU 14m	BINNING SDCM<3

ORDER CODE
5149V

POLUX 6.14 ULTRA

INDOOR PRIME 6W/m 160 Led per meter

4000k, ultra high efficiency, 1080 lum/m, 160 Led per meter, 14meters rolls.



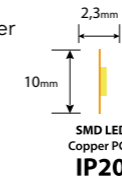
POWER 6 W/m	LUMEN/M 1080 Lm/m	CRI IRC 90	TYPE SMD 2835	CLASSE 3
COLOR Neutral White 4000k	VOLTAGE INPUT 24Vdc	CUT OUT 5 cm	ROULEAU 14m	BINNING SDCM<3

ORDER CODE
5149N

VEGA 12.10 ULTRA

INDOOR PRIME 12.5W/m 240 Led per meter

3000k, ultra high efficiency, 2010 lum/m, Rouleaux de 10ML.



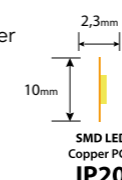
POWER 12,5 W/m	LUMEN/M 2010 Lm/m	CRI IRC 90	TYPE SMD 2835	CLASSE 3
COLOR Warm White 3000k	VOLTAGE INPUT 24Vdc	CUT OUT 5 cm	ROULEAU 10m	BINNING SDCM<3

ORDER CODE
5150V

POLUX 12.10 ULTRA

INDOOR PRIME 12.5W/m 240 Led per meter

4000k, très haut rendement, 2050 lum/m, Rouleaux de 10ML.



POWER 12,5 W/m	LUMEN/M 2050 Lm/m	CRI IRC 90	TYPE SMD 2835	CLASSE 3
COLOR Neutral White 4000k	VOLTAGE INPUT 24Vdc	CUT OUT 5 cm	ROULEAU 10m	BINNING SDCM<3

ORDER CODE
5150N



ULTRA HI-CRI ABSOLUTE 98 SERIES

Absolute 98 une gamme de 5 références puissantes pour des ambiances et des flux de grande qualité. Grâce à un très haut indice de rendu des couleurs de 98/100 avec Absolute98, vous êtes au plus prêt d'une sensation de lumière naturelle. Les couleurs et les contrastes sont restitués de manière optimale. Particulièrement adapté aux projets d'éclairage les plus exigeants.

Absolute98 series, a range of 5 powerfull LED strip solution offering hi quality luminous flux and fantastic lighting atmospheres. Thanks to its Ultra-HI color rendering index of 98/100 with Absolute98 you hardly can get closer to the feeling of a natural lighting. Colors and contrasts are optimally reproduced. Specially recommended for Hi-end and demanding lighting projects.



98
RENDERING
FOR A
PERFECT
FEELING

CRI 98 240 ABSOLUTE

INDOOR SUPER HI-CRI, TRÈS HAUT RENDU DES COULEURS

ABSOLUTE ANTARES 240.98

ABSOLUTE 98



2400k, Haute luminosité, Blanc chaud, Très haut indice de rendu des couleurs.



SMD LED
Copper PCB
IP20

POWER 19,2 W/m	LUMEN/M 1460 Lm/m	CRI IRC 98	TYPE SMD 2835	R9 R9=92
COLOR Warm White 2400k	VOLTAGE INPUT 24Vdc	CUT OUT ↔ 2,5 cm	ROULEAU 5m	BINNING SDCM<3

ORDER CODE
5198A

ABSOLUTE APOLLO 240.98

ABSOLUTE 98



2700k, Haute luminosité, Blanc chaud classique, Très haut indice de rendu des couleurs.



SMD LED
Copper PCB
IP20

POWER 19,2 W/m	LUMEN/M 1600 Lm/m	CRI IRC 98	TYPE SMD 2835	R9 R9=94
COLOR Warm White 2700k	VOLTAGE INPUT 24Vdc	CUT OUT ↔ 2,5 cm	ROULEAU 5m	BINNING SDCM<1

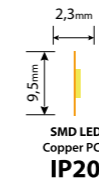
ORDER CODE
5198W

ABSOLUTE VEGA 240.98

ABSOLUTE 98



3000k, Haute luminosité, Blanc chaud, Très haut indice de rendu des couleurs.



SMD LED
Copper PCB
IP20

POWER 19,2 W/m	LUMEN/M 1700 Lm/m	CRI IRC 98	TYPE SMD 2835	R9 R9=96
COLOR Warm White 3000k	VOLTAGE INPUT 24Vdc	CUT OUT ↔ 2,5 cm	ROULEAU 5m	BINNING SDCM<3

ORDER CODE
5198V

ABSOLUTE POLUX 240.98

ABSOLUTE 98



4000k, Haute luminosité, Blanc neutre, Très haut indice de rendu des couleurs.



SMD LED
Copper PCB
IP20

POWER 19,2 W/m	LUMEN/M 1830 Lm/m	CRI IRC 98	TYPE SMD 2835	R9 R9=96
COLOR Neutral White 4000k	VOLTAGE INPUT 24Vdc	CUT OUT ↔ 2,5 cm	ROULEAU 5m	BINNING SDCM<2

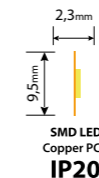
ORDER CODE
5198N

ABSOLUTE ALIOT 240.98

ABSOLUTE 98



5000k, Haute luminosité, Blanc froid, Très haut indice de rendu des couleurs, Effet lumière du jour, Daylight effect.



SMD LED
Copper PCB
IP20

POWER 19,2 W/m	LUMEN/M 1900 Lm/m	CRI IRC 98	TYPE SMD 2835	R9 R9=95
COLOR Cold White 5000k	VOLTAGE INPUT 24Vdc	CUT OUT ↔ 2,5 cm	ROULEAU 5m	BINNING SDCM<3

ORDER CODE
5198C

MISCELLANEOUS & SPECIALS

LED strips can have various sizes, specificity and light output to meet the requirements of all types of applications.

In the Miscellaneous & Specials category, discover some LED strips that are out of the ordinary, the unclassifiable, the exceptional and the exotic are found there.

Ultra narrow, rotating, 700 LEDs per meter or ultra breakable, discover them.

Les rubans LED se déclinent dans diverses tailles, spécificités et flux lumineux pour répondre aux exigences de tous les types d'applications.

Dans la catégorie Miscellaneous & Specials découvrez quelques rubans LED qui sortent du commun, les inclassables, les exceptionnels et les exotiques s'y retrouvent.

Ultra étroits, tournants, 700led par mètre ou ultra sécables, découvrez les.

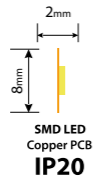
ZIG ZAG 60

SPECIALS

APOLLO 60 ZIGZAG



2700k, Pour épouser toutes les courbes.



POWER 12 W/m	LUMEN/M 780 Lm/m	CRI IRC >80	TYPE SMD 2835	CLASSE 3
COLOR Warm White 2700k	VOLTAGE INPUT 24Vdc	CUT OUT ↔ 10 cm	ROULEAU 5m	BINNING SDCM<4

POLUX 60 ZIGZAG



4000k, Pour épouser toutes les courbes.



POWER 12 W/m	LUMEN/M 820 Lm/m	CRI IRC >80	TYPE SMD 2835	CLASSE 3
COLOR Neutral White 4000k	VOLTAGE INPUT 24Vdc	CUT OUT ↔ 10 cm	ROULEAU 5m	BINNING SDCM<4

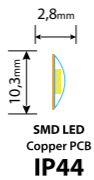
BASIC PROTECT

ECO REGULAR MULTIUSAGES

APOLLO 12 BASIC PROTECT



2700/3000k, Basic protégé multiusages, Solution Eco.

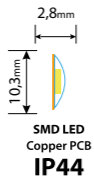


POWER 12 W/m	LUMEN/M 890 Lm/m	CRI IRC >80	TYPE SMD 3014	CLASSE 3
COLOR 2700k 3000k	VOLTAGE INPUT 24Vdc	CUT OUT ↔ 2,5 cm	ROULEAU 5m	BINNING SDCM<5

POLUX 12 BASIC PROTECT



4000/4200k, Basic protégé multiusages, Solution Eco.



POWER 12 W/m	LUMEN/M 920 Lm/m	CRI IRC >80	TYPE SMD 3014	CLASSE 3
COLOR 4000k 4200k	VOLTAGE INPUT 24Vdc	CUT OUT ↔ 2,5 cm	ROULEAU 5m	BINNING SDCM<5

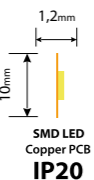
ULTRA BRIGHT 240 PREMIUM

TRÉS HAUTE LUMINOSITÉ PREMIUM

APOLLO 240 ULTRA BRIGHT



2700K, Ultra lumineux, 3050 Lm/m, Diode Haut Rendement

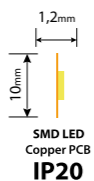


POWER 30 W/m	LUMEN/M 3050 Lm/m	CRI IRC >90	TYPE SMD 2835	CLASSE 3
COLOR Warm White 2700k	VOLTAGE INPUT 24Vdc	CUT OUT ↔ 3,3 cm	ROULEAU 5m	BINNING SDCM<5

POLUX 240 ULTRA BRIGHT



4000K, Ultra lumineux, 3150 Lm/m, Diode Haut Rendement



POWER 30 W/m	LUMEN/M 3150 Lm/m	CRI IRC >90	TYPE SMD 2835	CLASSE 3
COLOR Neutral White 4000k	VOLTAGE INPUT 24Vdc	CUT OUT ↔ 3,3 cm	ROULEAU 5m	BINNING SDCM<5



ORDER CODE
5162W

ORDER CODE
5162N

ORDER CODE
5108W

ORDER CODE
5110N

ORDER CODE
5163W2

ORDER CODE
5163N2

NANO 120 ULTRASLIM

SPECIALS



APOLLO NANO 120 ULTRA SLIM



2700k, Ruban ultra étroit, 4mm, Très bon rendu des couleurs



POWER 7,2 W/m	LUMEN/M 1050 Lm/m	CRI IRC >90	TYPE SMD 2216	CLASSE 3
COLOR Warm White 2700k	VOLTAGE INPUT 24Vdc	CUT OUT ↔ 5 cm	ROULEAU 5m	BINNING SDCM<3

ORDER CODE
5129W2

POLUX NANO 120 ULTRA SLIM



4000k, Ruban ultra étroit, 4mm, Très bon rendu des couleurs



POWER 7,2 W/m	LUMEN/M 1120 Lm/m	CRI IRC >90	TYPE SMD 2216	CLASSE 3
COLOR Neutral White 4000k	VOLTAGE INPUT 24Vdc	CUT OUT ↔ 5 cm	ROULEAU 5m	BINNING SDCM<3

ORDER CODE
5129N2



APOLLO NANO 120
ULTRA SLIM
Ruban ultra étroit, 4mm, 120 Led/m



SUPERLINEAR 700 PREMIUM

INDOOR LOW PITCH

APOLLO 700 SUPER LINÉAIRE



2700k, Haute luminosité, Super linéaire, 700 Led/M



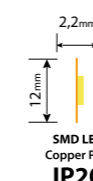
POWER 24 W/m	LUMEN/M 2100 Lm/m	CRI IRC >90	TYPE SMD 2110	CLASSE 3
COLOR Warm White 2700k	VOLTAGE INPUT 24Vdc	CUT OUT ↔ 2 cm	ROULEAU 5m	BINNING SDCM<3

ORDER CODE
5127W2

POLUX 700 SUPER LINÉAIRE



4000k, Haute luminosité, Super linéaire, 700 Led/M



POWER 24 W/m	LUMEN/M 2350 Lm/m	CRI IRC >90	TYPE SMD 2110	CLASSE 3
COLOR Neutral White 4000k	VOLTAGE INPUT 24Vdc	CUT OUT ↔ 2 cm	ROULEAU 5m	BINNING SDCM<3

ORDER CODE
5127N2

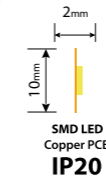
SPEED OF LIGHT

GLOW COB SERIES

CHIP ON BOARD LED STRIP

APOLLO GLOW COB FREECUT LINEAR

2700k, Effet linéaire, Sécable en tout point.

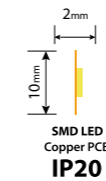


POWER 15 W/m	LUMEN/M 1580 Lm/m	CRI IRC >90	TYPE SMD GLOW COB	CLASSE 3
COLOR Warm White 2700k	VOLTAGE INPUT 24Vdc	CUT OUT FREECUT	ROULEAU 5m	BINNING SDCM<3

ORDER CODE
5164W3

VEGA GLOW COB FREECUT LINEAR

3000k, Linear Effect, Freecut.

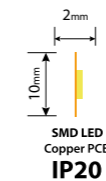


POWER 15 W/m	LUMEN/M 1610 Lm/m	CRI IRC >90	TYPE SMD GLOW COB	CLASSE 3
COLOR Warm White 3000k	VOLTAGE INPUT 24Vdc	CUT OUT FREECUT	ROULEAU 5m	BINNING SDCM<3

ORDER CODE
5164V3

POLUX GLOW COB FREECUT LINEAR

4000k, Effet linéaire, Sécable en tout point.



POWER 15 W/m	LUMEN/M 1650 Lm/m	CRI IRC >90	TYPE SMD GLOW COB	CLASSE 3
COLOR Neutral White 4000k	VOLTAGE INPUT 24Vdc	CUT OUT FREECUT	ROULEAU 5m	BINNING SDCM<3

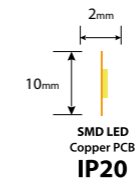
ORDER CODE
5164N3

LONGCOB SERIES

RUBAN LED COB EN ROULEAU DE 10ML

VEGA LONGCOB 10m LINEAR

3000k, Effet linéaire, Rouleau de 10m, 560led/m.

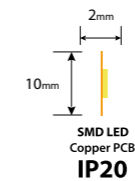


POWER 9,6 W/m	LUMEN/M 800 Lm/m	CRI IRC >90	TYPE 560 LED COB	CLASSE 3
COLOR Warm White 3000k	VOLTAGE INPUT 24Vdc	CUT OUT 2,5 cm	ROULEAU 10m	BINNING SDCM<3

ORDER CODE
5165V


POLUX LONGCOB 10m LINEAR

4000k, Linear Effect, 10meters roll, 560led/m.



POWER 9,6 W/m	LUMEN/M 840 Lm/m	CRI IRC >90	TYPE 560 LED COB	CLASSE 3
COLOR Neutral White 4000k	VOLTAGE INPUT 24Vdc	CUT OUT 2,5 cm	ROULEAU 10m	BINNING SDCM<3

ORDER CODE
5165N



SOFT PANEL WHITE

PANELS



48cm

24cm

POWER 20w	LUMENS 1850 Lm	CRI IRC >80	TYPE SMD 2835
COLOR Neutral White 4000k	VOLTAGE INPUT 24Vdc	CUT OUT 2 cm	LEDS 288 Led

ORDER CODE
7101P

SUPER LARGE BEAM ANGLE
160°

SMD LED
Copper PCB
IP54



DÉCOUPABLE TOUT LES 2cm² en ligne ou diagonale

SOFT PANEL WHITE


Le Soft Panel White est un panneau lumineux souple autocollant, totalement découppable, équipé de 288 LED large faisceau et de multiples connecteurs répartis sur la feuille. C'est un produit idéal pour créer des ambiances inédites ou rétro-éclairer des surfaces de toutes nature. Grâce à ses diodes spécifiques qui offrent un angle d'ouverture très large de 160° ce panneau saura garantir des rétro-éclairages homogènes et puissants. Certifié IP54, il est aussi adapté à une utilisation en milieu humide. Gradable, pliable, découppable, ce panneau éclairant multiusage saura trouver sa place pour de multiples applications.

SOFT PANEL WHITE

■ Tension d'alimentation	24 Vdc
■ LED	SMD 2835 - 4000k
■ IP Classification	IP54
■ Dimensions	480 x 240mm



CÂBLE COURT
Order code **7102A**



CONNECTEURS EASY

SOFT PANEL WHITE

This Soft Panel White, is a self-adhesive flexible light panel, fully decouppable, equipped with 288 wide-beam LEDs and multiple connectors distributed over the sheet. It is an ideal product for creating original atmospheres or backlit surfaces of all kinds. Thanks to its specific diodes which offer a very wide opening angle of 160°, this panel will guarantee homogeneous and powerful backlighting. IP54 certified, it is also suitable for use in a humid environment. Dimmable, foldable, decouppable, this multi-use lighting panel will find its place for multiple applications.

SOFT PANEL WHITE

■ Working Voltage	24 Vdc
■ LED	SMD 2835 - 4000k
■ IP Classification	IP54
■ Dimensions	480 x 240mm



CÂBLE LONG
Order code **7103A**



TYPE DE PRODUIT / PRODUCT TYPE

ORDER CODE	PRODUCT	DIMENSIONS	WEIGHT	MASTER BOX
■ 7101P	SOFT PANEL WHITE	48 x 24cm	0,20 kg	Pack of 4
■ 7102A	CONNECTEUR SOFT PANEL COURT	6,5cm	0,05 kg	Pack of 4
■ 7103A	CONNECTEUR SOFT PANEL LONG	32cm	0,05 kg	Pack of 4

PREMIUM OUTDOOR SERIES

They can adapt to the most ordinary applications as well as to the most demanding climates and conditions.

Those are robust LED strips specific for outdoor integration and wet areas, all meet the IP68 standard.

A wide range of encapsulated products offering all the qualities of the Premium range all equipped on the back with a high resistance adhesive guaranteeing an optimal lifespan and durable installations.

Ils savent s'adapter aux applications les plus ordinaires comme aux climats et aux conditions les plus exigeantes.

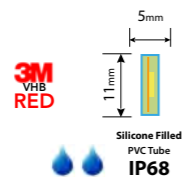
Une large gamme de produits encapsulés offrant toutes les qualités de la gamme Premium tous équipés au dos d'un adhésif haute résistance garantissant une durée de vie optimale et des installations durables.

MINI LIGHT OUTDOOR 64

OUTDOOR PREMIUM SERIES

HAVANA 64 MINI LIGHT OUTDOOR

2100k, Basse luminance, Rouleau 10m, 480 Lm/m.




POWER 4,8 W/m	LUMEN/M 480 Lm/m	CRI IRC >90	TYPE SMD 2838	CLASSE 3
COLOR Warm White 2100k	VOLTAGE INPUT 24Vdc	CUT OUT 10 cm	ROULEAU 10m	BINNING SDCM<3

ORDER CODE
5125H3

APOLLO 64 MINI LIGHT OUTDOOR

2700k, Basse luminance, Rouleau 10m, 520 Lm/m.

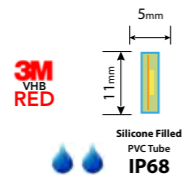


POWER 4,8 W/m	LUMEN/M 520 Lm/m	CRI IRC >90	TYPE SMD 2838	CLASSE 3
COLOR Warm White 2700k	VOLTAGE INPUT 24Vdc	CUT OUT 10 cm	ROULEAU 10m	BINNING SDCM<3

ORDER CODE
5125W3

VEGA 64 MINI LIGHT OUTDOOR

3000k, Basse luminance, Rouleau 10m, 540 Lm/m.




POWER 4,8 W/m	LUMEN/M 540 Lm/m	CRI IRC >90	TYPE SMD 2835	CLASSE 3
COLOR Warm White 3000k	VOLTAGE INPUT 24Vdc	CUT OUT 10 cm	ROULEAU 10m	BINNING SDCM<3

ORDER CODE
5125V3

POLUX 64 MINI LIGHT OUTDOOR

4000k, Basse luminance, Rouleau 10m, 560 Lm/m.



POWER 4,8 W/m	LUMEN/M 560 Lm/m	CRI IRC >90	TYPE SMD 2835	CLASSE 3
COLOR Neutral White 4000k	VOLTAGE INPUT 24Vdc	CUT OUT 10 cm	ROULEAU 10m	BINNING SDCM<3

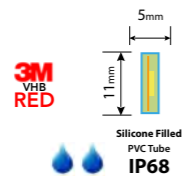
ORDER CODE
5125N3

SHORTY 60

OUTDOOR PREMIUM SERIES, **MINI ROULEAU 2M**

APOLLO 60 SHORTY

Mini Rouleau 2m, spécial agencement, escalier et aménagement, câble IN/OUT 2m pour faciliter toutes les intégrations. Utilisation Indoor ou Outdoor, finition opale.

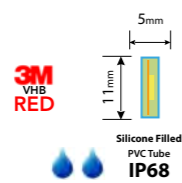


POWER 4,8 W/m	LUMEN/M 350 Lm/m	CRI IRC >90	TYPE SMD 2835	CLASSE 3
COLOR Warm White 2700k	VOLTAGE INPUT 24Vdc	CUT OUT 10 cm	ROULEAU 2m	BINNING SDCM<3

ORDER CODE
5161W

POLUX 60 SHORTY

Mini Rouleau 2m, spécial agencement, escalier et aménagement, câble IN/OUT 2m pour faciliter toutes les intégrations. Utilisation Indoor ou Outdoor, finition opale.




POWER 4,8 W/m	LUMEN/M 370 Lm/m	CRI IRC >90	TYPE SMD 2835	CLASSE 3
COLOR Neutral White 4000k	VOLTAGE INPUT 24Vdc	CUT OUT 10 cm	ROULEAU 2m	BINNING SDCM<3

ORDER CODE
5161N

SHORTY 60 OPAL 2m

Multi Purpose Mini Roll



2m

LONGUEUR 2m

ORDER CODE

5161W

ORDER CODE

5161N

2m

2m Long Cable IN/OUT



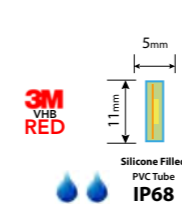
SUPERSLIM 140 OUTDOOR

OUTDOOR 10m PREMIUM



HAVANA 140 SUPER SLIM OUTDOOR PREMIUM

Fleximmersible, 140 Led/m, 2100k, Ambré Léger, Rouleau de 10m.

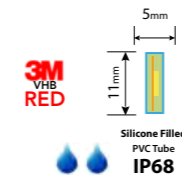


POWER 9,6 W/m	LUMEN/M 1010 Lm/m	CRI IRC >90	TYPE SMD 2835	CLASSE 3
COLOR Warm White 2100k	VOLTAGE INPUT 24Vdc	CUT OUT 5 cm	ROULEAU 10m	BINNING SDCM<3

ORDER CODE
5141H3

ANTARES 140 SUPER SLIM OUTDOOR PREMIUM

Fleximmersible, 140 Led/m, 2400k, 10meters roll.

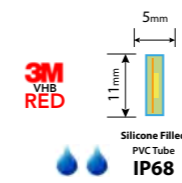


POWER 9,6 W/m	LUMEN/M 1080 Lm/m	CRI IRC >90	TYPE SMD 2835	CLASSE 3
COLOR Warm White 2400k	VOLTAGE INPUT 24Vdc	CUT OUT 5 cm	ROULEAU 10m	BINNING SDCM<3

ORDER CODE
5141A3

APOLLO 140 SUPER SLIM OUTDOOR PREMIUM

Fleximmersible, 140 Led/m, 2700k, Rouleau de 10m.

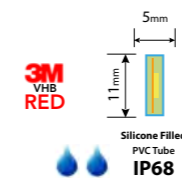


POWER 9,6 W/m	LUMEN/M 1140 Lm/m	CRI IRC >90	TYPE SMD 2835	CLASSE 3
COLOR Warm White 2700k	VOLTAGE INPUT 24Vdc	CUT OUT 5 cm	ROULEAU 10m	BINNING SDCM<3

ORDER CODE
5141W3

VEGA 140 SUPER SLIM OUTDOOR PREMIUM

Fleximmersible, 140 Led/m, 3000k, 10meters roll.

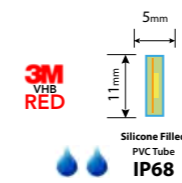


POWER 9,6 W/m	LUMEN/M 1180 Lm/m	CRI IRC >90	TYPE SMD 2835	CLASSE 3
COLOR Warm White 3000k	VOLTAGE INPUT 24Vdc	CUT OUT 5 cm	ROULEAU 10m	BINNING SDCM<3

ORDER CODE
5141V3

POLUX 140 SUPER SLIM OUTDOOR PREMIUM

Fleximmersible, 140 Led/m, 4000k, Rouleau de 10m.

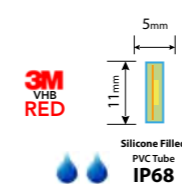


POWER 9,6 W/m	LUMEN/M 1200 Lm/m	CRI IRC >90	TYPE SMD 2835	CLASSE 3
COLOR Neutral White 4000k	VOLTAGE INPUT 24Vdc	CUT OUT 5 cm	ROULEAU 10m	BINNING SDCM<3

ORDER CODE
5141N3

ALIoT 140 SUPER SLIM OUTDOOR PREMIUM

Fleximmersible, 140 Led/m, 5000k, 10meters roll.



POWER 9,6 W/m	LUMEN/M 1240 Lm/m	CRI IRC >90	TYPE SMD 2835	CLASSE 3
COLOR Cold White 5000k	VOLTAGE INPUT 24Vdc	CUT OUT 5 cm	ROULEAU 10m	BINNING SDCM<3

ORDER CODE
5141C3



WE MUST BE
HEADLIGHTS
NOT TAILLIGHTS.

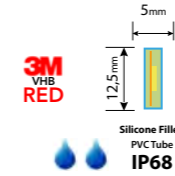
MODERN OUTDOOR 210 PREMIUM +

CLASSIC OUTDOOR PREMIUM



APOLLO 210 FLEXIMMERSIBLE

2700k, 210 Led/m, 3MRED au dos.




POWER 14,4 W/m	LUMEN/M 1600 Lm/m	CRI IRC >90	TYPE SMD 2835	CLASSE 3
COLOR Warm White 2700k	VOLTAGE INPUT 24Vdc	CUT OUT 3,3 cm	ROULEAU 5m	BINNING SDCM<3

ORDER CODE
5113W3

VEGA 210 FLEXIMMERSIBLE

3000k, 210 Led/m, 3MRED au dos.




POWER 14,4 W/m	LUMEN/M 1620 Lm/m	CRI IRC >90	TYPE SMD 2835	CLASSE 3
COLOR Warm White 3000k	VOLTAGE INPUT 24Vdc	CUT OUT 3,3 cm	ROULEAU 5m	BINNING SDCM<3

ORDER CODE
5113V3

POLUX 210 FLEXIMMERSIBLE

4000k, 210 Led/m, 3MRED au dos.




POWER 14,4 W/m	LUMEN/M 1640 Lm/m	CRI IRC >90	TYPE SMD 2835	CLASSE 3
COLOR Neutral White 4000k	VOLTAGE INPUT 24Vdc	CUT OUT 3,3 cm	ROULEAU 5m	BINNING SDCM<3

ORDER CODE
5118N3


ALIoT 210 FLEXIMMERSIBLE

5000k, 210 Led/m, 3MRED au dos.



POWER 14,4 W/m	LUMEN/M 1690 Lm/m	CRI IRC >90	TYPE SMD 2835	CLASSE 3
COLOR Cold White 5000k	VOLTAGE INPUT 24Vdc	CUT OUT 3,3 cm	ROULEAU 5m	BINNING SDCM<3

ORDER CODE
5118C3



APOLLO 60 SHORTY
5161W

DYNAMIC RGB, RGBW, CCT SERIES

La gamme Dynamic, est adaptée aux utilisations intensives, indoor ou outdoor, disponible en RGB, RGBW et Blanc Dynamique pour créer des ambiances lumineuses multiples à partir de la même source lumineuse.

Disponibles en rouleaux de 5 et 10 mètres.

Prenez le contrôle de la lumière !

The Dynamic range is suitable for intensive use, indoor or outdoor, available in RGB, RGBW and Dynamic White to create multiple lighting moods from the same light source.

Available in rolls of 5 and 10 meters.

Take control of the light !

AGENA RGB PREMIUM

DYNAMIC SOLUTIONS



AGENA 120 SLIM PREMIUM INDOOR



Ruban LED RGB, Premium 120 Led/m, Rouleau 10m.

AGENA 60 PREMIUM INDOOR



Ruban RGB haute qualité, sans effet d'irisation, 60Led/m.

AGENA 240 INDOOR PREMIUM



Ruban RGB premium Haut rendement, 240Led/M, Super Linéaire.

AGENA 72 PREMIUM INDOOR



Ruban RGB haute qualité, 72Led/m, Sans effet d'irisation, Rouleau 10m, Forte puissance.

AGENAFLEX PREMIUM NEON RGB



Gaine lumineuse flexible RGB, livré en rouleau de 10M, câble IN OUT 1M gainé blanc.

AGENA 120 OUTDOOR PREMIUM OUTDOOR



Ruban LED RGB, Premium 120 Led/m, Rouleau 10m.

AGENA 60 OUTDOOR PREMIUM OUTDOOR

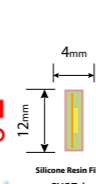
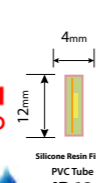
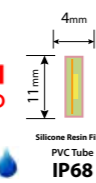
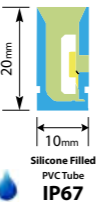
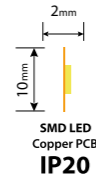
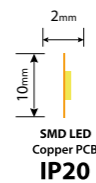
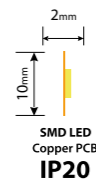
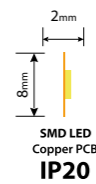


Ruban RGB haute qualité, sans effet d'irisation, 60Led/m.

AGENA 72 OUTDOOR PREMIUM OUTDOOR



Ruban RGB haute qualité, 72Led/m, Sans effet d'irisation, Rouleau 10m, Forte puissance, 3M RED au dos.



POWER 9,6 W/m	MODULE 3 in 1 Full Color	COMPLIANT LM-80	TYPE SMD 3838	CLASSE 3
COLOR RGB	VOLTAGE INPUT 24Vdc	CUT OUT 5 cm	ROULEAU 10m	BINNING SDCM<NC

POWER 14,4 W/m	MODULE 3 in 1 Full Color	COMPLIANT LM-80	TYPE SMD 5050	CLASSE 3
COLOR RGB	VOLTAGE INPUT 24Vdc	CUT OUT 10 cm	ROULEAU 5m	BINNING SDCM<NC

POWER 14,4 W/m	MODULE 3 in 1 Full Color	COMPLIANT LM-80	TYPE SMD 2835	CLASSE 3
COLOR RGB	VOLTAGE INPUT 24Vdc	CUT OUT 2,5 cm	ROULEAU 5m	BINNING SDCM<NC

POWER 17,2 W/m	MODULE 3 in 1 Full Color	COMPLIANT LM-80	TYPE SMD 5050	CLASSE 3
COLOR RGB	VOLTAGE INPUT 24Vdc	CUT OUT 8,2 cm	ROULEAU 10m	BINNING SDCM<NC

POWER 9,6 W/m	MODULE 3 in 1 Full Color	COMPLIANT LM-80	TYPE SMD 3535	CLASSE 3
COLOR RGB	VOLTAGE INPUT 24Vdc	CUT OUT 5 cm	ROULEAU 10m	IK RATE IK08

POWER 9,6 W/m	MODULE 3 in 1 Full Color	COMPLIANT LM-80	TYPE SMD 3838	CLASSE 3
COLOR RGB	VOLTAGE INPUT 24Vdc	CUT OUT 5 cm	ROULEAU 10m	BINNING SDCM<NC

POWER 14,4 W/m	MODULE 3 in 1 Full Color	COMPLIANT LM-80	TYPE SMD 5050	CLASSE 3
COLOR RGB	VOLTAGE INPUT 24Vdc	CUT OUT 10 cm	ROULEAU 5m	BINNING SDCM<NC

POWER 17,2 W/m	MODULE 3 in 1 Full Color	COMPLIANT LM-80	TYPE SMD 5050	CLASSE 3
COLOR RGB	VOLTAGE INPUT 24Vdc	CUT OUT 8,2 cm	ROULEAU 10m	BINNING SDCM<NC

ORDER CODE
5320R

ORDER CODE
5303R

ORDER CODE
5317R2

ORDER CODE
5311R

ORDER CODE
5191R

ORDER CODE
5321R

ORDER CODE
5304R

ORDER CODE
5312R

DYNAMIC WHITE 120 PREMIUM

SOLUTIONS DYNAMIQUES



KELVIN STRIP 120 INDOOR

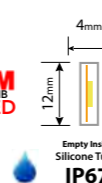
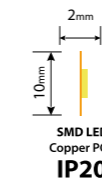


Ruban blanc dynamique, amplitude, 2400K - 6000K, 120Led/m, Module 2in1

KELVIN STRIP 120 OUTDOOR



Ruban blanc dynamique, amplitude, 2400K - 6000K, 120Led/m, Module 2in1



POWER 19,2 W/m	MODULE 2 in 1	COMPLIANT LM-80	TYPE CREE SMD 3527	CLASSE 3
COLOR 2400k 6000k	VOLTAGE INPUT 24Vdc	CUT OUT 6,5 cm	ROULEAU 5m	BINNING SDCM<C3

POWER 19,2 W/m	MODULE 2 in 1	COMPLIANT LM-80	TYPE CREE SMD 3527	CLASSE 3
COLOR 2400k 6000k	VOLTAGE INPUT 24Vdc	CUT OUT 6,5 cm	ROULEAU 5m	BINNING SDCM<C3

POWER 19,2 W/m	MODULE 2 in 1	COMPLIANT LM-80	TYPE CREE SMD 3527	CLASSE 3
COLOR 2400k 6000k	VOLTAGE INPUT 24Vdc	CUT OUT 6,5 cm	ROULEAU 5m	BINNING SDCM<C3

ORDER CODE
5121R

ORDER CODE
5131R

RGBW 84 FULL COLOR PREMIUM

SOLUTIONS DYNAMIQUES

MOONRAKER 60 PREMIUM INDOOR



Ruban 60 Led/m, Diode full color 4in1, RGB + Blanc chaud.

MOONRAKER 84 PREMIUM INDOOR

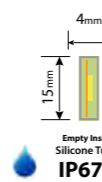
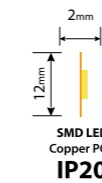


Ruban 84 Led/m, Diode full color 4in1, RGB + Blanc chaud, Très forte puissance.

MOONRAKER 84 PREMIUM OUTDOOR



Ruban 84 Led/m, Diode full color 4in1, RGB + Blanc Chaud, Très forte puissance.



POWER 19,2 W/m	MODULE 4 in 1 Full color	COMPLIANT LM-80	TYPE SMD 5050	CLASSE 3
COLOR RGB W	VOLTAGE INPUT 24Vdc	CUT OUT 10 cm	ROULEAU 5m	BINNING SDCM<NC

POWER 26,1 W/m	MODULE 4 in 1 Full color	COMPLIANT LM-80	TYPE SMD 5050	CLASSE 3
COLOR RGB W	VOLTAGE INPUT 24Vdc	CUT OUT 7,1 cm	ROULEAU 5m	BINNING SDCM<NC

POWER 26,1 W/m	MODULE 4 in 1 Full color	COMPLIANT LM-80	TYPE SMD 5050	CLASSE 3
COLOR RGB W	VOLTAGE INPUT 24Vdc	CUT OUT 7,1 cm	ROULEAU 5m	BINNING SDCM<NC

ORDER CODE
5319R

ORDER CODE
5305R

ORDER CODE
5306R2

MOONRAKER 120.10 PREMIUM INDOOR

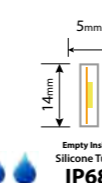
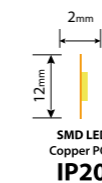


Ruban 120 Led/m, Diode full color 4in1, RGB + 3000k, Rouleau 10m.

MOONRAKER 120.10 PREMIUM OUTDOOR



Ruban 120 Led/m, Diode full color 4in1, RGB + 3000k, Rouleau 10m.



POWER 14,4 W/m	MODULE 4 in 1 Full color	COMPLIANT LM-80	TYPE SMD 4040	CLASSE 3
COLOR RGB W	VOLTAGE INPUT 24Vdc	CUT OUT 10 cm	ROULEAU 10m	BINNING SDCM<NC

POWER 14,4 W/m	MODULE 4 in 1 Full color	COMPLIANT LM-80	TYPE SMD 4040	CLASSE 3
COLOR RGB W	VOLTAGE INPUT 24Vdc	CUT OUT 10 cm	ROULEAU 10m	BINNING SDCM<NC

ORDER CODE
5322R

ORDER CODE
5323R

SPI DIGITAL SERIES

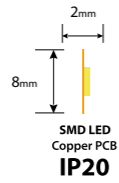
Une gamme complète de solutions rubans Led assignable pour créer des effets de lumière défilants inédit en extérieur ou en intérieur. Blanc chaud ou froid, RGB ou RGBW ils savent tout faire. À utiliser avec nos solutions préprogrammés ou avec des systèmes d'adressage et de matricage spécifiques, Protapixel, Enttec, Digidot & Madrix.

A complete range of assignable LED strip solutions for creating unique scrolling lighting effects indoors or outdoors. Warm or cool white, RGB or RGBW, they can do it all. For use with our pre-programmed solutions or with specific addressing and matrixing systems, Protapixel, Enttec, Digidot & Madrix.

COMÈTE APOLLO 112.10

PREMIUM DIGITAL INDOOR

2700k, 112 led/m, IRC>90, IP20, SPI Assignable 10m, SM6603ST3.



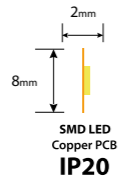
POWER 7,5 W/m	LUMEN/M 865 Lm/m	CRI IRC >90	LED/M 112 Led/m	CLASSE 3
COLOR Warm White 2700k	VOLTAGE INPUT 24Vdc	CUT OUT 6,2 cm	ROULEAU 10m	LED GROUP 6

ORDER CODE
5171W

COMÈTE VEGA 112.10

PREMIUM DIGITAL INDOOR

3000k, 112 led/m, IRC>90, IP20, SPI Assignable 10m, SM6603ST3.



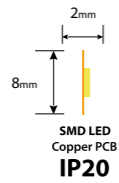
POWER 7,5 W/m	LUMEN/M 875 Lm/m	CRI IRC >90	LED/M 112 Led/m	CLASSE 3
COLOR Warm White 3000k	VOLTAGE INPUT 24Vdc	CUT OUT 6,2 cm	ROULEAU 10m	LED GROUP 6

ORDER CODE
5171V

COMÈTE POLUX 112.10

PREMIUM DIGITAL INDOOR

4000k, 112 led/m, IRC>90, IP20, SPI Assignable 10m, SM6603ST3.




POWER 7,5 W/m	LUMEN/M 890 Lm/m	CRI IRC >90	LED/M 112 Led/m	CLASSE 3
COLOR Neutral White 4000k	VOLTAGE INPUT 24Vdc	CUT OUT 6,2 cm	ROULEAU 10m	LED GROUP 6

ORDER CODE
5171N

COMÈTE VEGA OUTDOOR

DIGITAL 112.10

3000k, 112 led/m, IRC>90, IP66, SPI Assignable Outdoor, SM6603ST3.



POWER 7,5 W/m	LUMEN/M 870 Lm/m	CRI IRC >90	LED/M 112 Led/m	CLASSE 3
COLOR Warm White 3000k	VOLTAGE INPUT 24Vdc	CUT OUT 6,2 cm	ROULEAU 10m	LED GROUP 6

ORDER CODE
5172V

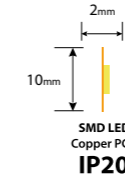


SPECTRUM 60 DIGITAL EVO

PREMIUM INDOOR



Le classique des rubans LED Digital RGB, Assignation des diodes point par point, Effet de défilement. 60 pixels par mètre et jusqu'à 900 adresses par rouleau SK6813.



POWER 14,4 W/m	MODULE 3 in 1	COMPLIANT Signal SPI	TYPE SMD 5050	CLASSE 3
COLOR RGB	VOLTAGE INPUT 12Vdc	CUT OUT 1,64 cm	ROULEAU 5m	LED GROUP 1

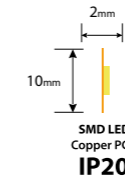
ORDER CODE
5315R2

SPECTRUM 120 DIGITAL

PREMIUM INDOOR



Ruban LED Digital RGB hors du commun avec 120 pixels par mètre. Assignation des diodes point par point mais sécable par groupe de 4. Une solution précise et inédite pour créer des effets d'une grande netteté, et jusqu'à 360 adresses par mètre, SK6812.



POWER 12 W/m	MODULE 3 in 1	COMPLIANT Signal SPI	TYPE SMD 4040	CLASSE 3
COLOR RGB	VOLTAGE INPUT 12Vdc	CUT OUT 3,33 cm	ROULEAU 5m	LED GROUP 1

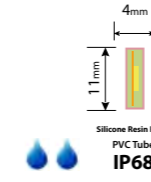
ORDER CODE
5316R

SPECTRUM 120 OUTDOOR

PREMIUM DIGITAL



Ruban LED RGB Digital Outdoor, Un effet de défilement puissant pour les usages en extérieur. Assignation par groupe de 3, 40 pixels par mètre et jusqu'à 360 adresses par rouleau de 3M WS2811F.



POWER 21 W/m	MODULE 3 in 1	COMPLIANT Signal SPI	TYPE SMD 4040	CLASSE 3
COLOR RGB	VOLTAGE INPUT 12Vdc	CUT OUT 2,5 cm	ROULEAU 3m	LED GROUP 3

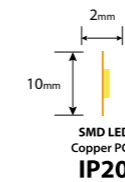
ORDER CODE
5318R

SPECTRUM 60 RGBW DIGITAL

PREMIUM INDOOR



Ruban LED Digital RGBW forte puissance. RGB+3000K. Effet de défilement. Diodes assignables par groupe de 3, rouleau de 3M, 20 pixels par mètre, et jusqu'à 240 adresses par rouleau UCS290413.



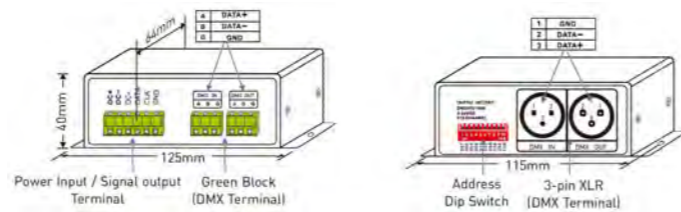
POWER 19 W/m	MODULE 4 in 1	COMPLIANT Signal SPI	TYPE SMD 5050	CLASSE 3
COLOR RGBW	VOLTAGE INPUT 12Vdc	CUT OUT 2,5 cm	ROULEAU 3m	LED GROUP 3

ORDER CODE
5324R



DMX TO SPI DÉCODEUR

CONVERTISSEUR DE SIGNAL



Order code
5504R DMX TO SPI

DMX TO SPI DÉCODEUR

Décodeur de signal DMX 512 en signal SPI adressable. Adapté pour ruban LED assignable type LeDux séries Comète et Media Spectrum. Entrée/Sortie DMX en XLR-3. Une solution pour créer des effets dynamique très spectaculaire. Adressage et gradation 0-100%. Compatible avec les rubans et tubes digitaux aux IC TM1803, TM1804, TM1809, TM1812, UCS1903, UCS1909 & UCS1912. (d'autres compatibilités possible consultez nous). Un produit simple et robuste pour décoder 512 canaux par appareil.

DECODER DMX TO SPI

Decoder DMX 512 signal into addressable SPI signal. Suitable for LeDux Comet and Media Spectrum series assignable LED ribbons. XLR-3 DMX input/output. A solution for creating spectacular dynamic effects. Addressing and dimming 0-100%. Compatible with digital ribbon and tube ICs TM1803, TM1804, TM1809, TM1812, UCS1903, UCS1909 & UCS1912 (other compatibilities available on request). A simple, robust product for decoding 512 channels per device.

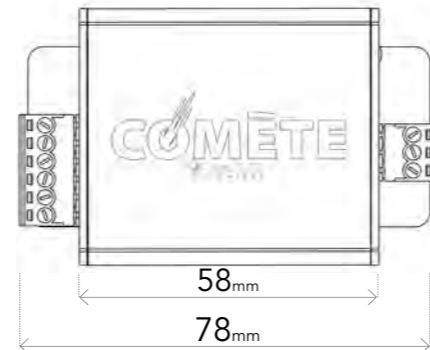
COMÈTE LED PLAYER

BOÎTIER D'ADRESSAGE POUR RUBAN LED PROGRAMMÉ



INPUT DMX 512	VOLTAGE 5-18 VDC	PROGRAM 10m
TRIGGER BP PUSH BUTTON	EFFECT 3 PRE PROG	REPOSE IMMEDIAT
DMX RDM		

Order code
5505R COMÈTE LED PLAYER



COMÈTE LED PLAYER

Boitier préprogrammé de conversion de signal universel DMX512 en signal digital SPI (TTL). Avec 512 canaux, entrée sortie DMX XLR ou filaire, il est compatible avec la plupart des IC du marché. Un produit simple et robuste, garantie 5 ans, adapté au pilotage de rubans LED assignable depuis une commande DMX. 3 séquences programmées déclenchable sur 3 entrées différenciés. Déclenchement des séquences par bouton poussoirs BP. Compatible avec WS2811/WS2812/WS2812B, UCS1903/ UCS1909/UCS1912/UCS2903/UCS2909/UCS2912/TM1803/TM1804/TM1809/1812/GS8206(BGR)/ SM16703 driving IC. NB : Compatibilité possible sur d'autres matériel nous questionner au besoin.

COMÈTE LED PLAYER

Pre-programmed box for converting the universal DMX512 signal into a digital SPI (TTL) signal. With 512 channels, XLR or wired DMX input and output, it is compatible with most ICs on the market. A simple, robust product with a 5-year guarantee, suitable for controlling assignable LEDstrips from a DMX controller. 3 programmed sequences can be triggered on 3 different inputs. Sequences triggered by push-button. Compatible with WS2811/WS2812/WS2812B, UCS1903/UCS1909/ UCS1912/UCS2903/UCS2909/ UCS2912 TM1803/TM1804/TM1809/1812/GS8206(BGR)/SM16703 driving IC. NB: Compatibility with other equipment is possible. Please contact us if necessary.

TYPE DE PRODUIT / PRODUCT TYPE

ORDER CODE	PRODUCT	DIMENSIONS	WEIGHT	MASTER BOX
5504R	DMX TO SPI DÉCODEUR	125 x 64 x 40mm	0,3 kg	Pack of 12
5505R	COMÈTE LED PLAYER	79 x 50 x 38mm	0,8 kg	Pack of 6

CONTROLEURS PRÉPROGRAMMÉS POUR RUBANS DIGITAUX

KIT DE PILOTAGE RADIO POUR RUBAN LED ASSIGNABLE

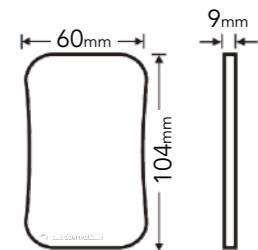
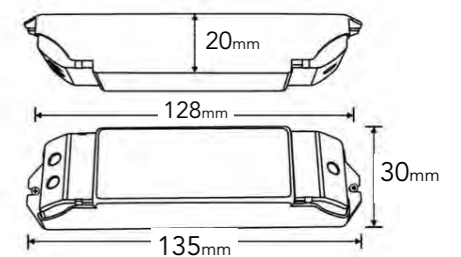


MINI SPECTRUM COMMANDEUR
KIT DE PILOTAGE RADIO POUR RUBAN LED ASSIGNABLE

Order code
5496T

MINI SPECTRUM COMMANDEUR est un fantastique mini contrôleur pour rubans led RGB assignables, avec 16 effets préprogrammés de défilement. Télécommande dédiée 2.4GHz livré avec support mural. Compatible avec les principaux IC SPI assignables, une solutions simple pour créer des effets de défilement et de couleurs dynamique. Alimentation 5-24Vdc, garantie 5 ans.

MINI SPECTRUM COMMANDEUR is a fantastic mini controller for assignable RGB LED strips, with 16 pre-programmed scrolling effects. Dedicated 2.4GHz remote control supplied with wall bracket. Compatible with all major assignable SPI ICs, a simple solution for creating dynamic scrolling and colour effects. 5-24Vdc power supply, 5-year warranty.



MINI SPECTRUM COMMANDEUR

Working Voltage	3VDC (Battery CR2032)
Wireless Signal	RF 2.4 GHz
Changing Mode	16
Dimensions	L 135 x W 30 x H 20mm
Weight	42g

CONTROLEUR DÉCODEUR DMX-SPI ADRESSABLE AVEC TELECOMMANDE

CONVERTISSEUR DE SIGNAL PRÉPROGRAMMÉ AVEC TÉLÉCOMMANDE POUR RUBAN LED ASSIGNABLE

Order code
5506R

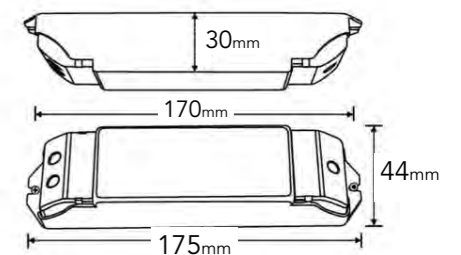


CONTROLEUR DECODEUR DMX-SPI ADRESSABLE AVEC TELECOMMANDE, Contrôleur décodeur DMX-SPI(TTL) adressable pour ruban LED assignable.

Programmable à partir d'une console DMX sur max 1024 pixels. Équipé d'une mini télécommande il permet d'accéder facilement aux 28 solutions préprogrammées. Alimentation 5-24Vdc, garantie 5 ans. Télécommande dédiée 2.4GHz livré avec support mural. Compatible avec les IC suivants : LPD6803, LPD1101, D705, UCS6909, UCS6912, LPD8803, LPD8806, TM1803, TM1804, TM1809, TM1812, UCS1903, UCS1909, UCS1912, UCS2903, UCS2909, UCS2912, TLS3001, TLS3002, WS2801, WS2803, WS2811, WS2812, P9813.

DMX-SPI ADDRESSABLE DECODER CONTROLLER WITH REMOTE CONTROL, Addressable DMX-SPI(TTL) decoder controller for assignable LED ribbon. Programmable from a DMX console to a maximum of 1024 pixels fitted with a mini remote control for easy access to 28 pre-programmed solutions. 5-24Vdc power supply, 5-year warranty. Dedicated 2.4GHz remote control supplied with wall bracket.

Compatible with the following ICs: LPD6803, LPD1101, D705, UCS6909, UCS6912, LPD8803, LPD8806, TM1803, TM1804, TM1809, TM1812, UCS1903, UCS1909, UCS1912, UCS2903, UCS2909, UCS2912, TLS3001, TLS3002, WS2801, WS2803, WS2811, WS2812, P9813.



CONTRÔLEUR DÉCODEUR DMX SPI

Working Voltage	3VDC (Battery CR2032)
Wireless Signal	2.4 GHz
Working Temp	-20°C / 55°C
Dimensions	L 175 x W 44 x H 30mm
Weight	42g

TYPE DE PRODUIT / PRODUCT TYPE

ORDER CODE	PRODUCT	DIMENSIONS	WEIGHT	MASTER BOX
5496T	MINI SPECTRUM COMMANDEUR	135 x 30 x 20mm	0,42 kg	Pack of 1
5506R	CONTROLEUR DECODEUR DMX-SPI	175 x 44 x 30mm	0,42 kg	Pack of 1

SPECTACULAR

COMETE

PROGRESSIVE LINEAR LIGHTING

Une manière inédite d'illuminer une pièce, disponible en 2700k/3000k et 4000K indoor et 3000K outdoor. Programmé pour une longueur de 10m. Installable à partir d'un seul point de commande. À poser dans tout type de profilé et corniche, COMETE est une solution inédite, robuste qui se déclenche à partir d'un simple bouton poussoir.

An original way to illuminate a room, available in 2700k/3000k and 4000K indoor and 3000K outdoor. Programmed for 10m length. Installable from a single control point, COMETE is an innovative, robust solution that can be installed in any type of profile or cornice, and is activated by a simple push-button.

COMÈTES DIGITALES

SYSTÈME D'ÉCLAIRAGE LINÉAIRE PROGRESSIF SPECTACULAIRE



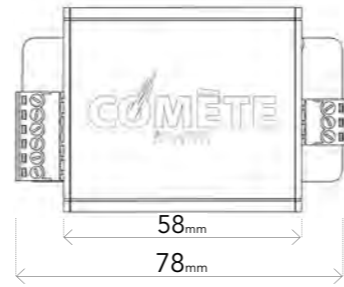
INPUT DMX 512	VOLTAGE INPUT 5-18Vdc	PROGRAM 10m
TRIGGER BP PUSH BOUTON	EFFECT 3 PRE PROG	REPOSE IMMÉDIAT

Order code

5505R COMETE LED PLAYER

Order code (full set)

- K5171W** KIT COMÈTE 2700K APOLLO
- K5171V** KIT COMÈTE 3000K VEGA
- K5171N** KIT COMÈTE 4000K POLUX
- K5172V** KIT COMÈTE 3000K VEGA - OUTDOOR



DMX TO SPI DECODEUR

Order code **5504R**



2700K INDOOR 10M - IP20
5171W COMÈTE APOLLO



3000K INDOOR 10M - IP20
5171V COMÈTE VEGA



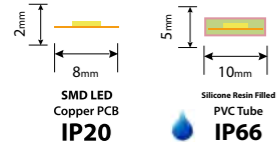
3000K INDOOR 5M - IP20
5171VS COMÈTE VEGA 5m



4000K INDOOR 10M - IP20
5171N COMÈTE POLUX



3000K OUTDOOR 10M - IP66
5172V COMÈTE VEGA OUTDOOR



POWER 7,5 W/m	CRI IRC >90	VOLTAGE INPUT 24Vdc
COLOR 2700k 3000k 4000k	ROULEAU 10m	LED/M 112 Led/m
LED GROUP 6	CUT OUT 6,2 cm	CLASSE 3

COMÈTES DIGITALES 3 EFFETS

Une solution pour créer un effet d'éclairage progressif dynamique très spectaculaire. 3 types d'allumage. Adapté pour un hall d'entrée, un couloir ou une chambre d'hôtel, déclenchement par bouton poussoir BP. Fonctionne en va et vient (2 sens d'allumage + fonction allumage ciel étoilé). Une manière inédite d'allumer une pièce, disponible en 2700k/3000k et 4000K indoor et 3000K outdoor. Programmé pour une longueur de 10ML à partir d'un seul point de commande. A poser dans tout type de profilé et corniche. COMÈTES DIGITALES une solution inédite et spectaculaire.

COMPOSITION DU KIT COMÈTE

Rouleau Ruban LED Assignable Monochrome 10ML **5171W** 2700K **5171V** 3000K **5171N** 4000K
Pilote 100W **5205TB**
DMX to SPI Décodeur **5504R**
Boîtier de Commande Comète **5505R**
Pilote 20W 12V **5206T2**

3 EFFECTS DIGITAL COMETE

A solution for creating spectacular dynamic progressive lighting effects. 3 types of ignition. Suitable for entrance halls, corridors or hotel rooms, triggered by BP push-button. Works in Vas and Viens (2 lighting directions + stary sky lighting function). An original way to light a room, available in 2700k/3000k and 4000K indoor and 3000K outdoor. Programmed for a length of 10ML from a single control point. For installation in all types of profile and cornice. COMETES DIGITALES a spectacular new solution.

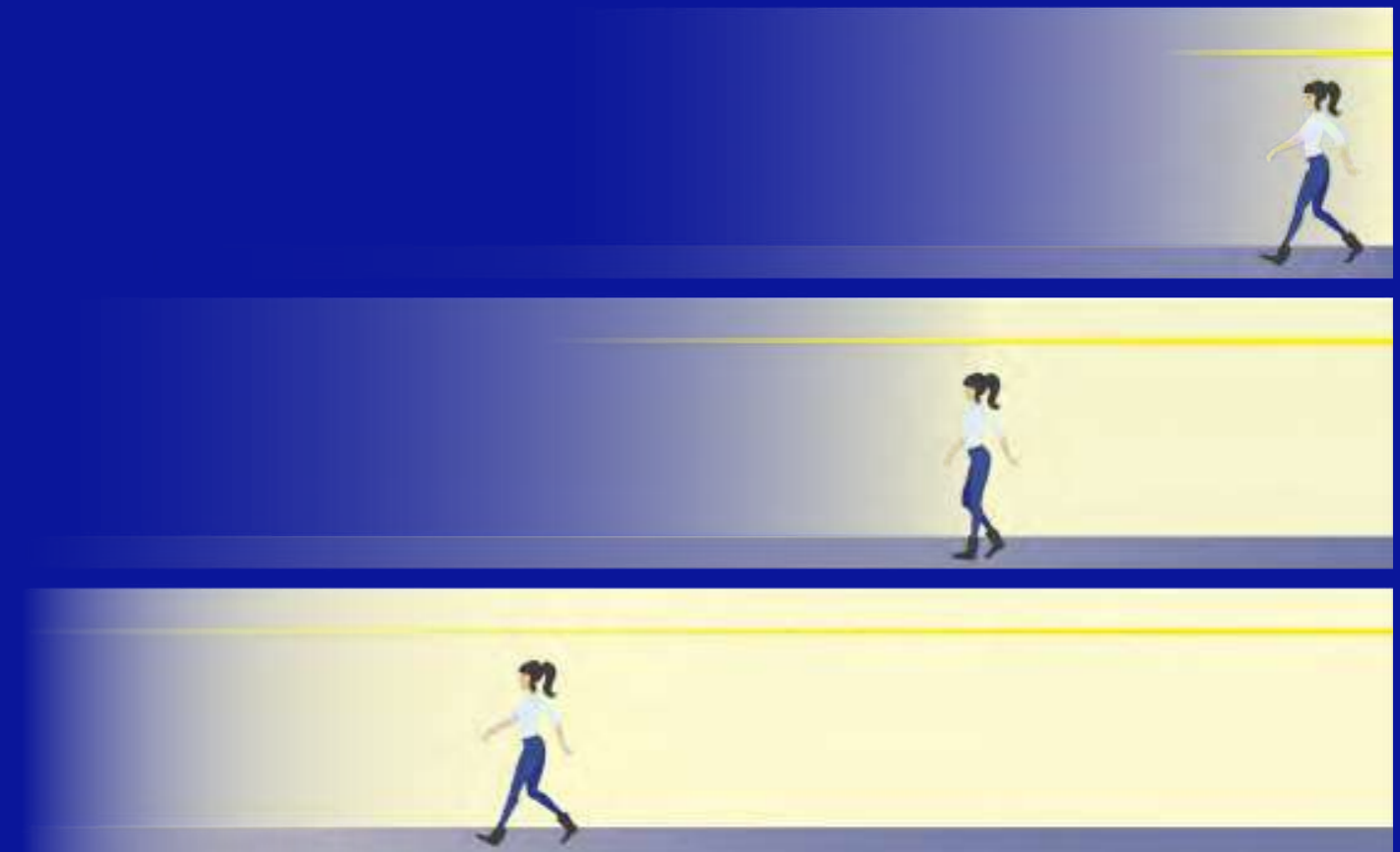
COMETE FULL SET COMPOSITION

Assignable Monochrome LED Strip 10ML **5171W** 2700K **5171V** 3000K **5171N** 4000K
Pilote 100W **5205TB**
DMX to SPI Decoder **5504R**
Comete Player **5505R**
Pilote 20W 12V **5206T2**

10 mètres en 4 secondes - #1 de gauche à droite



10 meters in 4 seconds - #2 from right to left



FLEXIFLEX

NEON FLEX

Tourner à plat...
c'est quelque chose
d'unique à propos
du néon flex, au-
delà du fait que les
solutions Flexiflex
sont entièrement
encapsulés et classés
IP67, ils peuvent
serpenter et créer
des lignes de lumière
courbes et uniques.
Vendu en rouleaux
de 5 et 10
mètres de long.

Turning flat... this is
something unique
about neon flex,
above the fact that
the Flexiflex solutions
are full encapsulated
and IP67 rated,
they can snake
around and create
unique lines of light.
Sold in rolls of 5
and 10 meters long.

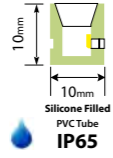
SLIM MINIFLEX

EFFET NÉON ROULEAU DE 5m



VEGAMINIFLEX PREMIUM NEON 3000K

Gaine lumineuse flexible, type néon-led, 390Lum/M, 3000k, livré en rouleau de 5m, câble IN OUT 1M gainé blanc.

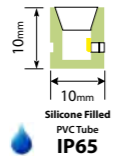


POWER 9,6 W/m	LUMEN/M 390 Lm/m	CRI IP65	TYPE SMD 2835	CLASSE 3
COLOR Warm White 3000k	VOLTAGE INPUT 24Vdc	CUT OUT 1 cm	ROULEAU 5m	IK RATE IK08

ORDER CODE
5192V

POLUXMINIFLEX PREMIUM NEON 4000K

Gaine lumineuse flexible, type néon-led, 520Lum/M, 4000k, livré en rouleau de 5m, câble IN OUT 1M gainé blanc.



POWER 9,6 W/m	LUMEN/M 520 Lm/m	CRI IP65	TYPE SMD 2835	CLASSE 3
COLOR Neutral White 4000k	VOLTAGE INPUT 24Vdc	CUT OUT 1 cm	ROULEAU 5m	IK RATE IK08

ORDER CODE
5192N

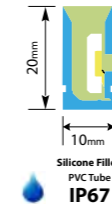
SUPER FLEXIFLEX

NEON FLEX ROLLS OF 10m



VEGAFLEX PREMIUM NEON 3000K

Gaine lumineuse flexible, type néon-led, 570Lum/M, 3000k, livré en rouleau de 10M, câble IN OUT 1M gainé blanc.

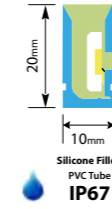


POWER 9,6 W/m	LUMEN/M 570 Lm/m	CRI IP67	TYPE SMD 2835	CLASSE 3
COLOR Warm White 3000k	VOLTAGE INPUT 24Vdc	CUT OUT 5 cm	ROULEAU 10m	IK RATE IK08

ORDER CODE
5191V

POLUXFLEX PREMIUM NEON 4000K

Gaine lumineuse flexible, type néon-led, 720Lum/M, 4000k, livré en rouleau de 10M, câble IN OUT 1M gainé blanc.



POWER 9,6 W/m	LUMEN/M 720 Lm/m	CRI IP67	TYPE SMD 2835	CLASSE 3
COLOR Neutral White 4000k	VOLTAGE INPUT 24Vdc	CUT OUT 5 cm	ROULEAU 10m	IK RATE IK08

ORDER CODE
5191N

AGENAFLEX PREMIUM NEON RGB

Gaine lumineuse flexible RGB, type néon-led, livré en rouleau de 10M, câble IN OUT 1M gainé blanc.



POWER 9,6 W/m	MODULE 3 in 1 Full Color	COMPLIANT LM-80	TYPE SMD 3535	CLASSE 3
COLOR RGB	VOLTAGE INPUT 24Vdc	CUT OUT 5 cm	ROULEAU 10m	IK RATE IK08

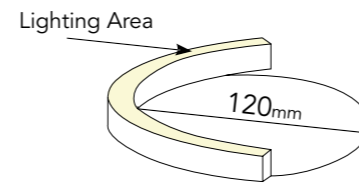
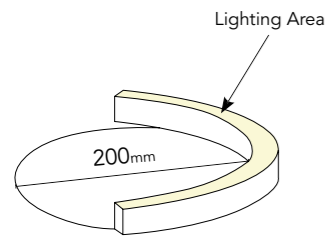
ORDER CODE
5191R

SLIM MINIFLEX

Le MINIFLEX peut tourner à plat dans un rayon de 10cm maxi et être coupé chaque 1cm. Repère de coupe "EASYCUT" au dos. Finition blanc, effet Néon Flat. IP65 il est adapté aux usages extérieurs. Son indice de résistance aux choc IK08 ainsi que son format mini de 10x10mm lui permet de se s'intégrer dans des espaces très étroits. Livré en rouleaux de 5M avec 1M de câble gainé blanc serti à chaque extrémité + embouts silicone de fin de ligne.

MINIFLEX SLIM

The MINIFLEX can turn flat within a radius of 10cm maximum and be cut every 1cm. "EASYCUT" cut mark on back. White finish, Neon Flat effect. IP65 it is suitable for outdoor use. Its impact resistance index IK08 as well as its mini size of 10x10mm allows it to fit into very narrow spaces. Supplied in rolls of 5M with 1M of white sheathed cable crimped at each end + end-of-line silicone tips.

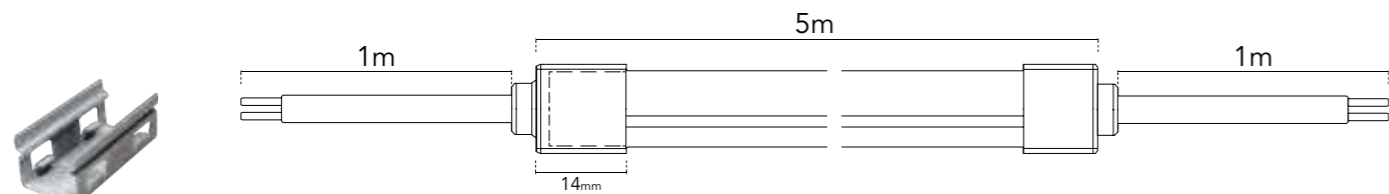


SUPER FLEXIFLEX

Le SUPER FLEXIFLEX peut tourner à plat dans un rayon de 6cm maxi et être coupé chaque 5cm. Repère de coupe "EASYCUT" au dos. Finition blanc, effet Néon Flat. IP67 il est adapté aux usages extérieurs. Son indice de résistance aux choc IK08 lui permet de s'adapter à tous les cas de figure. Livré en rouleaux de 10M avec 1M de câble gainé blanc serti à chaque extrémité + embouts silicone de fin de ligne.

SUPER FLEXIFLEX

SUPER FLEXIFLEX can run flat within a radius of up to 6cm and be cut every 5cm. "EASYCUT" cut mark on back. White finish, Neon Flat effect. IP67 it is suitable for outdoor use. Its impact resistance index IK08 allows it to adapt to all scenarios. Supplied in 10M rolls with 1M of white sheathed cable crimped at each end + end-of-line silicone tips.



MINI FLEXI CLIP 5192A

Kit de 5 clips de fixation pour gamme MINI FLEXIFLEX, couleur blanc.

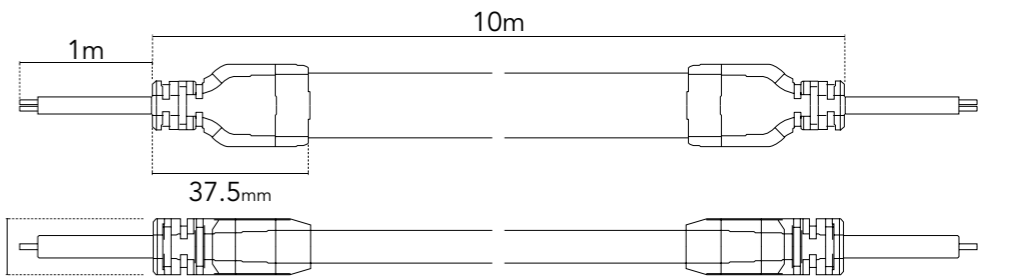
TYPE DE PRODUIT / PRODUCT TYPE

ORDER CODE	PRODUCT	LENGHT	WEIGHT	MASTER BOX
5192V	VEGAMINIFLEX PREMIUM NEON 3000K	5m	0,850 kg	Pack of 4
5192N	POLUXMINIFLEX PREMIUM NEON 4000K	5m	0,850 kg	Pack of 4
5192A	MINI FLEXI SUPERCLIP		0,002 kg	Pack of 5



FLEXI SUPERCLIP 5191A

Kit de 10 clips de fixation pour gamme SUPER FLEXIFLEX, couleur blanc.



TYPE DE PRODUIT / PRODUCT TYPE

ORDER CODE	PRODUCT	LENGHT	WEIGHT	MASTER BOX
5191V	VEGAFLEX PREMIUM NEON 3000K	10m	2,5 kg	Pack of 1
5191N	POLUXFLEX PREMIUM NEON 4000K	10m	2,5 kg	Pack of 1
5191R	AGENAFLEX PREMIUM NEON RGB	10m	2,5 kg	Pack of 1
5191A	FLEXI SUPERCLIP		0,05 kg	Pack of 10

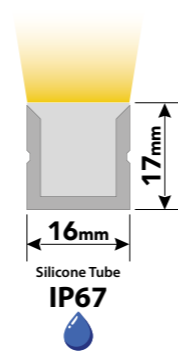
MONUMENTAL FLEXILED

NEON LED FABRICATION SUR MESURE / CUSTOM WATERPROOF FLEXILED



Order code

- CML10S** MONUMENTAL FLEXILED 10W - TYPE 1 SIDE VIEW
- CML10T** MONUMENTAL FLEXILED 10W - TYPE 2 TOP VIEW
- CML15S** MONUMENTAL FLEXILED 15W - TYPE 1 SIDE VIEW
- CML15T** MONUMENTAL FLEXILED 15W - TYPE 2 TOP VIEW



TYPE 1 SIDE VIEW

Flexion Horizontale



TYPE 1 SIDE VIEW - 10W **CML10S**
TYPE 1 SIDE VIEW - 15W **CML15S**

TYPE 2 TOP VIEW

Flexion Verticale



TYPE 2 TOP VIEW - 10W **CML10T**
TYPE 2 TOP VIEW - 15W **CML15T**



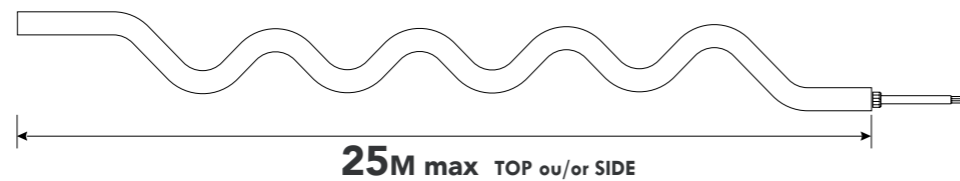
- ENTRÉE CÂBLE FACE **ECFA**
- ENTRÉE CÂBLE LATÉRALE **ECDR**
- ENTRÉE CÂBLE DOS **ECGO**

Livré avec câble d'alimentation de 2ML
Power supply 2M cable

MONUMENTAL FLEXILED

Disponible en version Monumental TOP ou SIDE, 10 et 15W/M. Gaine silicone haute résistance, protection UV, résiste à l'air salin et aux agressions chimiques, IP67 et IK08. Garantit des performances d'éclairage exceptionnelles sur toute la durée de vie du produit. Longueur maximale installée 25ML à partir d'un seul point d'alimentation. Accessoires dédiés.

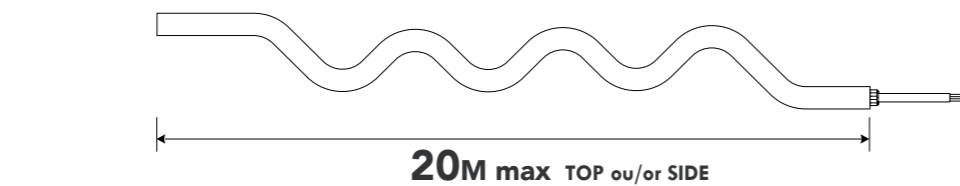
MONUMENTAL 10	TEMPÉRATURE DE COULEUR	TOP-TYPE 2 (lum/m)	SIDE-TYPE 1 (lum/m)	IRC
HAVANA MONUMENTAL 10	2200K	470lm	385lm	>90
APOLLO MONUMENTAL 10	2700K	485lm	394lm	>90
VEGA MONUMENTAL 10	3000K	518lm	413lm	>90
POLUX MONUMENTAL 10	4000K	540lm	422lm	>90
ALIoT MONUMENTAL 10	5000K	514lm	413lm	>90



MONUMENTAL FLEXILED

Available in Monumental Top or Side, 10 and 15w/m. High-strength silicone sheath, UV protection, resistant to salt air and chemical attack, IP67 and IK08. Guarantees exceptional lighting performance over the entire life of the product. Maximum installed length 25ML from single end output. Dedicated accessories.

MONUMENTAL 15	TEMPÉRATURE DE COULEUR	TOP-TYPE 2 (lum/m)	SIDE-TYPE 1 (lum/m)	IRC
HAVANA MONUMENTAL 15	2200K	680lm	562lm	>90
APOLLO MONUMENTAL 15	2700K	695lm	590lm	>90
VEGA MONUMENTAL 15	3000K	744lm	634lm	>90
POLUX MONUMENTAL 15	4000K	762lm	648lm	>90
ALIoT MONUMENTAL 15	5000K	734lm	605lm	>90




TYPE DE PRODUIT / PRODUCT TYPE

ORDER CODE	PRODUCT	POWER	TEMP° MAX	IRC	ROULEAU	MASTER BOX
CML10S	10W - TYPE 1 SIDE VIEW	9,6W/M	45°/50°C	>90	25M	Pack of 4
CML10T	10W - TYPE 2 TOP VIEW	9,6W/M	45°/50°C	>90	25M	Pack of 4
CML15S	15W - TYPE 1 SIDE VIEW	14,4W/M	35°/40°C	>90	20M	Pack of 4
CML15T	15W - TYPE 2 TOP VIEW	14,4W/M	35°/40°C	>90	20M	Pack of 4

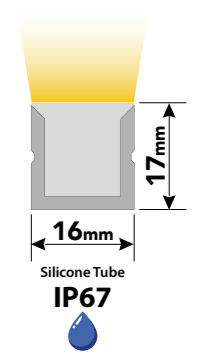
MONUMENTAL COLORS

NEON LED FABRICATION SUR MESURE / CUSTOM WATERPROOF FLEXILED



Order code

- CMRGBS** MONUMENTAL FLEXILED RGB - TYPE 1 SIDE VIEW
- CMFCS** MONUMENTAL FLEXILED RGB - TYPE 2 TOP VIEW
- CMRGBT** MONUMENTAL FLEXILED RGBW - TYPE 1 SIDE VIEW
- CMFCT** MONUMENTAL FLEXILED RGBW - TYPE 2 TOP VIEW



TYPE 1 SIDE VIEW

Flexion Horizontale



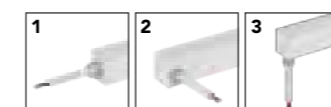
TYPE 1 SIDE VIEW RGB **CMRGBS**
TYPE 1 SIDE VIEW RGBW **CMFCS**

TYPE 2 TOP VIEW

Flexion Verticale



TYPE 2 TOP VIEW RGB **CMRGBT**
TYPE 2 TOP VIEW RGBW **CMFCT**



- 1. ENTRÉE CÂBLE FACE **ECFA**
- 2. ENTRÉE CÂBLE LATÉRALE **ECDR**
- 3. ENTRÉE CÂBLE DOS **ECGO**

Livré avec câble d'alimentation de 2ML
Power supply 2M cable

MONUMENTAL COLORS

Neon LED flexible disponible en version Monumental TOP ou SIDE. Gaine silicone haute résistance, protection UV, résistance aux chocs IK08, air salin, IP67. Adapté pour un usage Indoor et Outdoor. Performances d'éclairage exceptionnelles sur toute la durée de vie du produit. Longueur maximale installée 10M pour RGBW et 12M pour RGB à partir d'un seul point d'alimentation. Accessoires dédiés.

MONUMENTAL RGB	COULEUR	TOP-TYPE 2 (lum/m)	SIDE-TYPE 1 (lum/m)	TEMP MAX
MONUMENTAL RGB	RGB	307lm	225lm	45°/50°C

Les flux sont donnés à titre indicatifs, ils peuvent varier de +/- 10%
Light measurement are indicative and can vary by +/- 10%

MONUMENTAL FLEXILED

Flexible Neon LED available in Monumental TOP or SIDE version. High-strength silicone sheath, UV protection, IK08 shock resistance, salt air, IP67. Suitable for indoor and outdoor use. Outstanding lighting performance over the entire product life. Maximum installed length 10M for RGBW and 12M for RGB from a single supply point. Dedicated accessories.

MONUMENTAL RGBW	COULEUR	TOP-TYPE 2 (lum/m)	SIDE-TYPE 1 (lum/m)	TEMP MAX
MONUMENTAL RGBW	RGBW	472lm	438lm	45°/50°C


Les flux sont donnés à titre indicatifs, ils peuvent varier de +/- 10%
Light measurement are indicative and can vary by +/- 10%

TYPE DE PRODUIT / PRODUCT TYPE

ORDER CODE	PRODUCT	POWER	TEMP° AMBIANTE MAX	IRC	ROULEAU	MASTER BOX
CMRGBS	TYPE 1 SIDE VIEW RGB	12,8W/M	45°/50°C	>90	12M max	Custom Made
CMRGBT	TYPE 2 TOP VIEW RGB	12,8W/M	45°/50°C	>90	12M max	Custom Made
CMFCS	TYPE 1 SIDE VIEW RGBW	17W/M	35°/40°C	>90	10M max	Custom Made
CMFCT	TYPE 2 TOP VIEW RGBW	17W/M	35°/40°C	>90	10M max	Custom Made

ACCESSOIRES

NEON LED FABRICATION SUR MESURE / CUSTOM WATERPROOF FLEXLED



CLIP DE MONTAGE **CMLCLP**
MOUNTING CLIP

CLIP DE MONTAGE

■ Dimensions	25 x 20.2 x 20.8mm
■ Finition	Aluminium Brossé
■ Couleur	Gris
■ Chaque mètre	4 clips / 4 vis

MOUNTING CLIP

■ Dimensions	25 x 20.2 x 20.8mm
■ Material	Brushed Aluminum
■ Couleur	Grey
■ Chaque mètre	4 clips / 4 screws



MONUMENT STANDARD **CMLSTD**
STANDARD PROFILE

MONUMENT STANDARD

■ Dimensions	1000 x 20.2 x 20.8mm
■ Finition	Aluminium Brossé
■ Pose	Surface

MONUMENT STANDARD

■ Dimensions	1000 x 20.2 x 20.8mm
■ Material	Brushed Aluminum
■ Pose	Surface



STANDARD CURVE **CMLSCC**
STANDARD CURVED

MONUMENT STANDARD CURVE

■ Dimensions	1000 x 20.2 x 20.8mm
■ Finition	Aluminium Brossé
■ Pose	Surface Courbable

STANDARD CURVED PROFILE

■ Dimensions	1000 x 20.2 x 20.8mm
■ Material	Brushed Aluminum
■ Pose	Bendable surface



DELTA 9 **CMLDEL**
INTEGRATION PLACO

MONUMENT DELTA 9

■ Dimensions	1000 x 20.2 x 16.6mm
■ Finition	Aluminium Brossé
■ Profilé à enduire	

INTEGRATION PLACO

■ Dimensions	1000 x 20.2 x 16.6mm
■ Material	Brushed Aluminum
■ Drywall Profile	




DELTA 9 CURVE **CMLDCC**
INTEGRATION PLACO CURVED

MONUMENT DELTA 9 CURVE

■ Dimensions	1000 x 20.2 x 16.6mm
■ Finition	Aluminium Brossé
■ Profilé à enduire	

INTEGRATION PLACO CURVED

■ Dimensions	1000 x 20.2 x 16.6mm
■ Material	Brushed Aluminum
■ Drywall Profile	



VIROLE ISOLANTE
INSULATING FERULE

VIROLE ISOLANTE MONUMENTAL

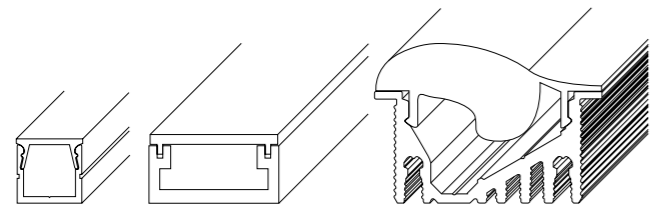
Structure isolante équipant les câbles d'entrée exposés aux environnements humides. Évite les remontés humide par capillarité, augmente la résistance à l'air et protège les composant à l'intérieur de la gaine silicone.

INSULATING FERRULE MONUMENTAL

Insulating structure for input cables exposed to humid environments. Prevents rising damp through capillary action, increases air resistance and protects components inside the silicone sheath.

TYPE DE PRODUIT / PRODUCT TYPE



ORDER CODE	PRODUCT	DIMENSIONS	FINITION	MASTER BOX
■ CMLCLP	MOUNTING CLIPS	25 x 20.2 x 20.8mm	Aluminium Brossé	Pack of 4
■ CMLSTD	STANDARD PROFILE	1000 x 20.2 x 20.8mm	Aluminium Brossé	Pack of 4
■ CMLSCC	STANDARD CURVE	1000 x 20.2 x 20.8mm	Aluminium Brossé	Pack of 4
■ CMLDEL	INTEGRATION PLACO	1000 x 20.2 x 16.6mm	Aluminium Brossé	Pack of 4
■ CMLDCC	INTEGRATION CURVE	1000 x 20.2 x 16.6mm	Aluminium Brossé	Pack of 4



PROFILES COLLECTION

Les profilés en aluminium sont le réceptacle nécessaire des rubans LED, ils permettent la dissipation thermique, supportent différents types de diffuseurs et garantissent la protection et la durée de vie des sources LED. Notre large gamme propose différentes largeurs, hauteurs et profondeurs ainsi que de nombreux accessoires de fixation et de finition pour s'adapter à tous les cas de figures et toutes les créations. Pour des lignes de lumières nettes à la mesure des plus hautes exigences.


Aluminum profiles are the necessary receptacle LED strips, they allow heat dissipation, support different types of diffusers and guarantee the protection and lifespan of LED sources. Our wide range offers different widths, heights and depths as well as numerous rigging and finishing accessories to adapt to all cases and all creations. For crisp lines of light to meet the highest demands.



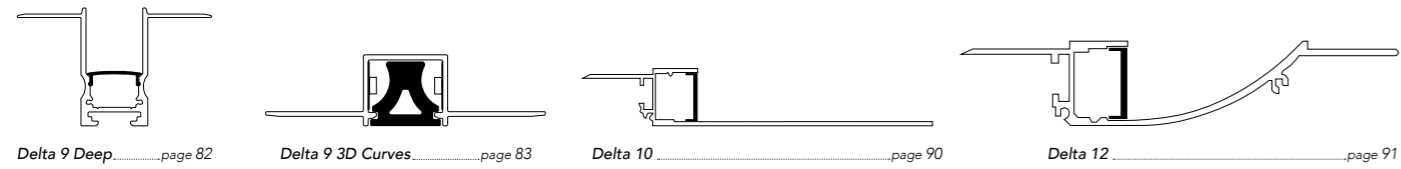
ARCHITECTURAL TRIMLESS PROFILES

PROFILÉS À ENDUIRE / DRYWALL PROFILES

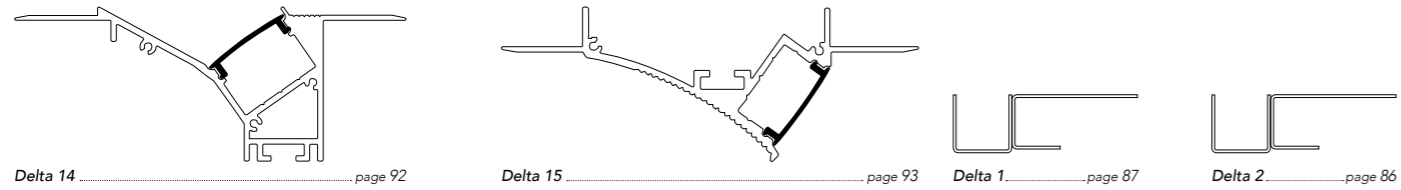
p.76 to 105



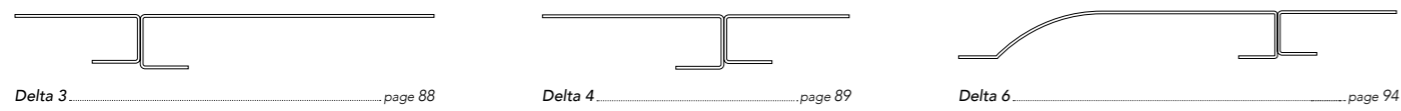
Delta 9 Micro...page 78 Delta 9 Mini...page 79 Delta 9 XL...page 80 Delta 9 Mega...page 84



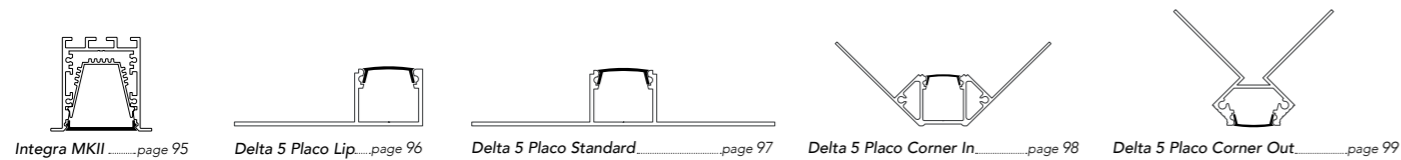
Delta 9 Deep...page 82 Delta 9 3D Curves...page 83 Delta 10...page 90 Delta 12...page 91



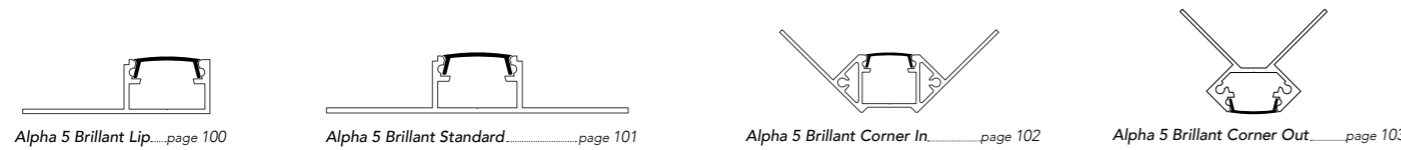
Delta 14...page 92 Delta 15...page 93 Delta 1...page 87 Delta 2...page 86




Delta 3...page 88 Delta 4...page 89 Delta 6...page 94



Integra MKII...page 95 Delta 5 Placo Lip...page 96 Delta 5 Placo Standard...page 97 Delta 5 Placo Corner In...page 98 Delta 5 Placo Corner Out...page 99



Alpha 5 Brillant Lip...page 100 Alpha 5 Brillant Standard...page 101 Alpha 5 Brillant Corner In...page 102 Alpha 5 Brillant Corner Out...page 103

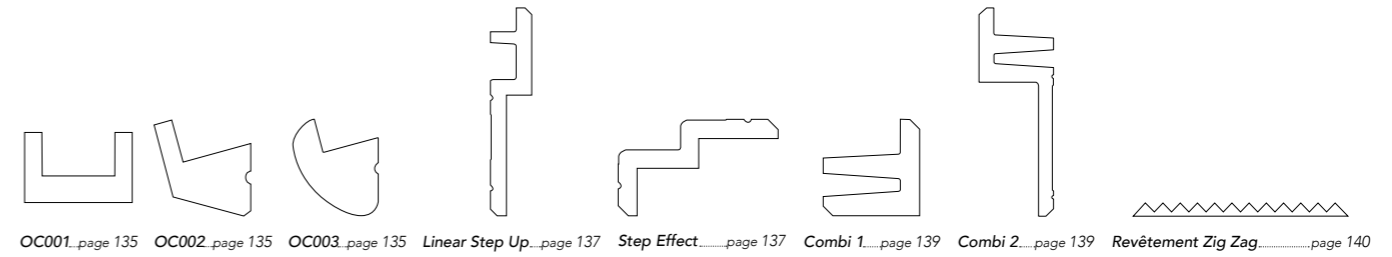


Alpha 12 Stair Cove AL 2,5m...page 104 Water Protect 2,5m Antracite...page 105

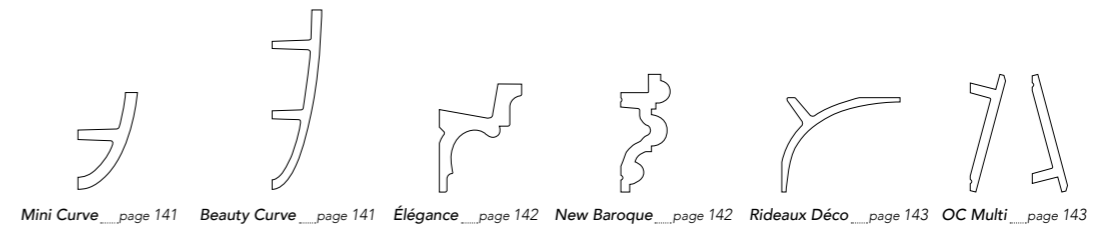
CORNICHES INDIRECT LIGHTING

CORNICHES À COLLER / CORNICES TO GLUE

p.134 to 153



OC001...page 135 OC002...page 135 OC003...page 135 Linear Step Up...page 137 Step Effect...page 137 Combi 1...page 139 Combi 2...page 139 Revêtement Zig Zag...page 140

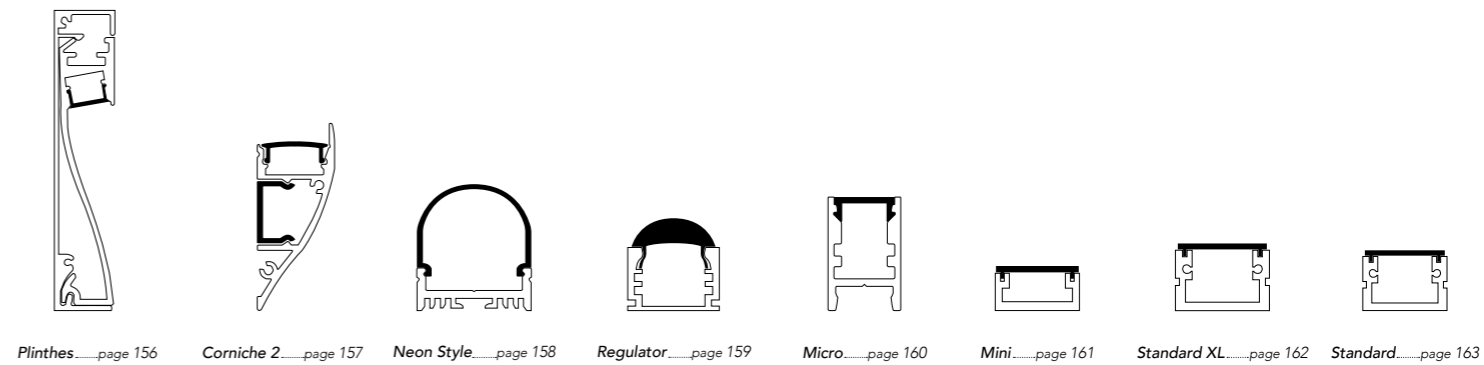


Mini Curve...page 141 Beauty Curve...page 141 Éléance...page 142 New Baroque...page 142 Rideaux Déco...page 143 OC Multi...page 143

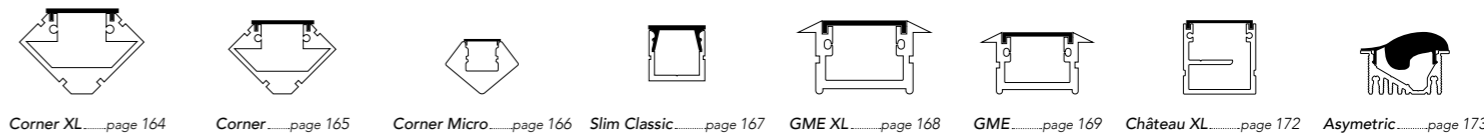
CLASSIC PROFILES

ALUMINIUM

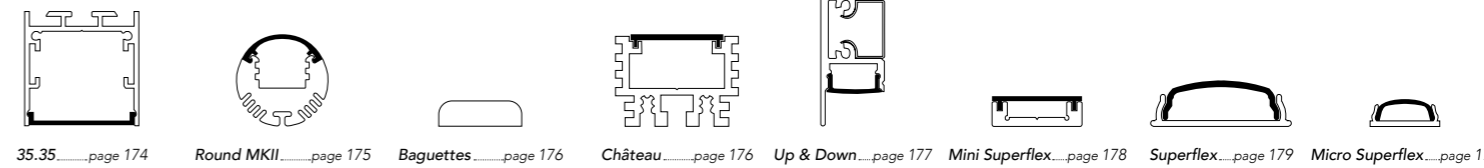
p.156 to 183



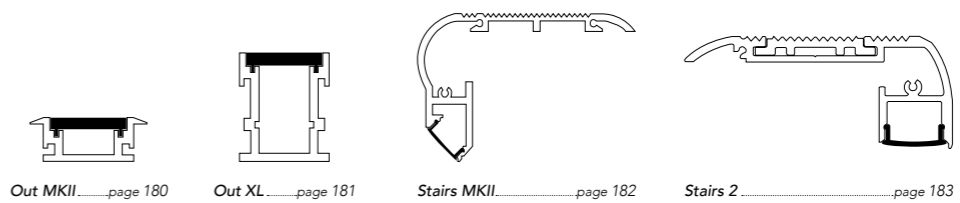
Plinthes...page 156 Corniche 2...page 157 Neon Style...page 158 Regulator...page 159 Micro...page 160 Mini...page 161 Standard XL...page 162 Standard...page 163



Corner XL...page 164 Corner...page 165 Corner Micro...page 166 Slim Classic...page 167 GME XL...page 168 GME...page 169 Château XL...page 172 Asymetric...page 173



35.35...page 174 Round MKII...page 175 Baguettes...page 176 Château...page 176 Up & Down...page 177 Mini Superflex...page 178 Superflex...page 179 Micro Superflex...page 179



Out MKII...page 180 Out XL...page 181 Stairs MKII...page 182 Stairs 2...page 183

ARCHITECTURAL TRIMMELES PROFILES

Une gamme de profilés intégrables dans les constructions en plaque de plâtre type BA13. Des solutions à la pointe du design, pour créer des ambiances minimalistes et modernes. Les lignes de lumière sculptent l'espace et renforcent les lignes architecturales. Les solutions sont infinies.

A range of profiles that can be integrated into drywalls. Solutions at the cutting edge of design, to create minimalist and modern atmospheres. The lines of light sculpt the space and reinforce the architectural lines. The solutions are endless.


DELTA SERIES

DRYWALL INTEGRATION TRIMLESS PROFILE TO BE COATED




PROFILÉ D'INTÉGRATION SANS REBORDS POUR PLAFOND ET CLOISONS EN PLACOPLÂTRE. 4 LARGEURS.
INTEGRATION PROFILE WITHOUT EDGES FOR CEILINGS AND PARTITIONS. 4 SIZES.


DELTA 9 MICRO



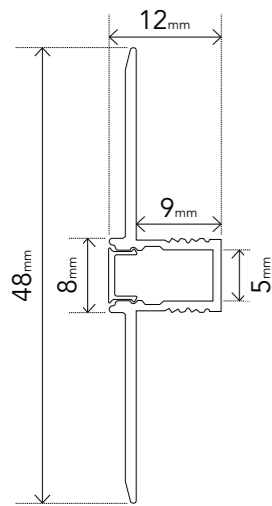

DELTA 9 MINI



DELTA 9 XL

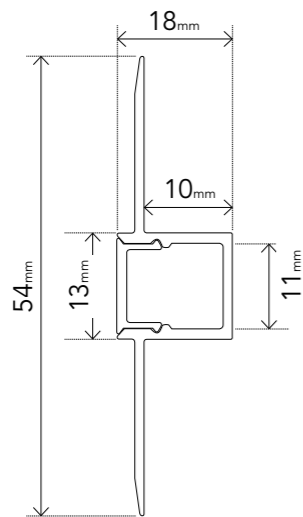


DELTA 9 MEGA



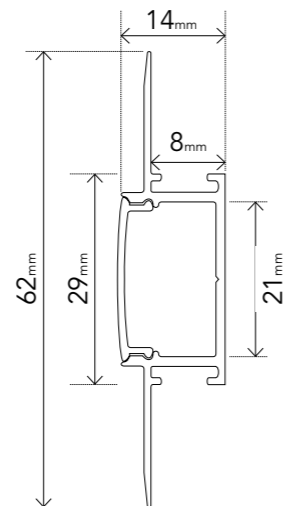
5917P

Delta 9 Micro Profile 2m
p.78



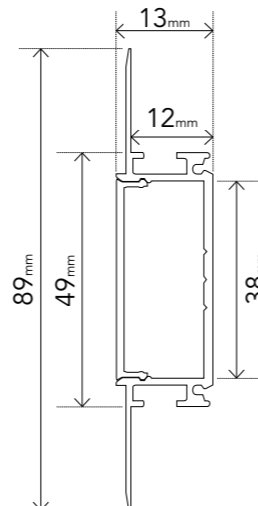
5912P

Delta 9 Mini Profile 2m
p.79



5913P

Delta 9 XL Profile 2m
p.80



5918P

Delta 9 Mega Profile 2m
p.84

DELTA SERIES

INTEGRATION PLACO ALUMINIUM À ENDUIRE



PROFILÉ D'INTÉGRATION SANS REBORDS POUR PLAFOND ET CLOISONS EN PLACOPLÂTRE. 4 LARGEURS.
INTEGRATION PROFILE WITHOUT EDGES FOR CEILINGS AND PARTITIONS. 4 SIZES.

DELTA 9 DEEP



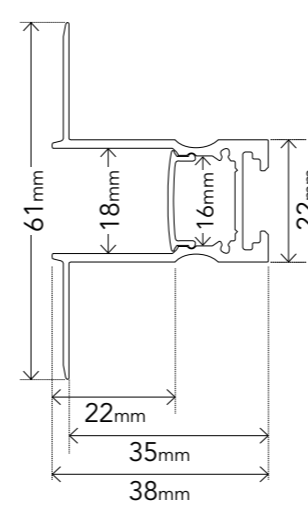
DELTA 9 3D CURVES



DELTA 5 STANDARD

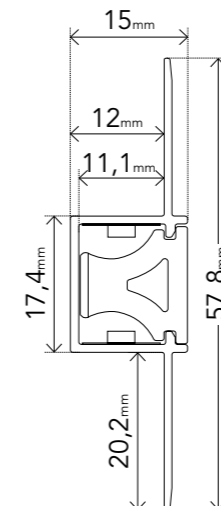


DELTA 10



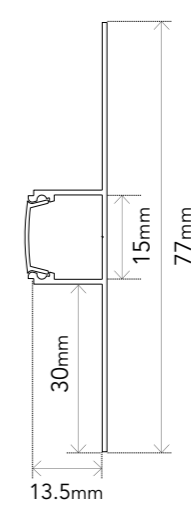
5919P

Delta 9 Deep Profile 2m
p.82



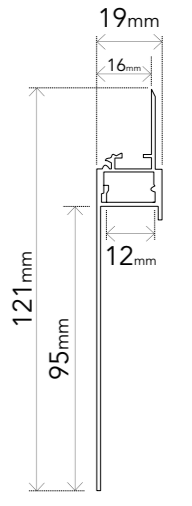
5925P

Delta 9 3D Curves
p.83



5932P

Delta 5 Placo Standard 2m
p.97

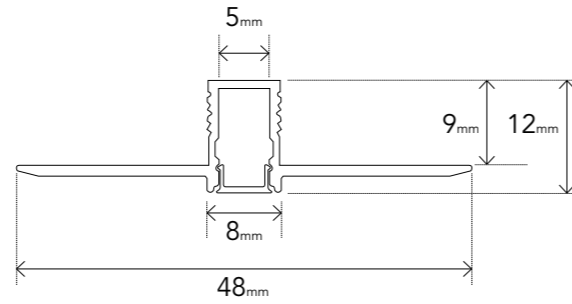



5914P

Delta 10 2m
p.90

DELTA 9 MICRO PLACO PROFILE

DRYWALL INTEGRATION TRIMLESS PROFILE TO BE COATED



Order code

5917P DELTA 9 MICRO PROFILE

PROFIL DELTA 9 MICRO PLACO

Solution d'intégration sans rebords pour ruban LED dans plafonds et murs en plaques de plâtre. Profilé aluminium intégrable, finition parfaite, ailettes de fixation à enduire. Peut être équipé d'un ruban LED de largeur 5mm maxi. Livré avec optique dépolie.



DELTA 9 MICRO


Order code **5917P**

PROFIL DELTA 9 MICRO

■ Longueur	2m
■ Dimensions	48 x 12 x 2000 mm
■ Adapté pour ruban	IP20
■ Finition	Aluminium Extrudé

DELTA 9 MICRO PLACO PROFILE

Edgeless integration solution for LED strip in plasterboard ceilings and walls. Aluminum profile to facilitate trimless light lines the integration of an LED ribbon into the profile. Perfect finishing, fixing fin to be coated. Max 5mm. Delivered with frosted optics.



DELTA 9 MICRO PROFILE

■ Length	2m
■ Dimensions	48 x 12 x 2000 mm
■ Adapted for LED Strip	IP20
■ Finish	Extruded Aluminium

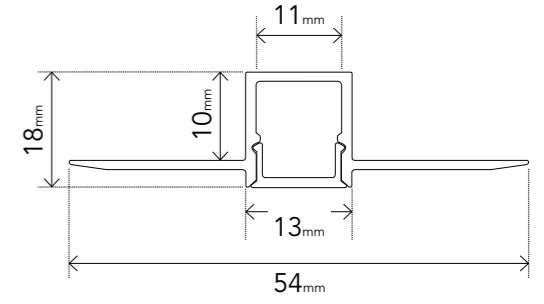
TYPE DE PRODUIT / PRODUCT TYPE

ORDER CODE	PRODUCT	LENGTH	WEIGHT	MASTER BOX
■ 5917P	DELTA 9 MICRO PROFILE	2m	0,320 kg	Pack of 2
■ 5917A	EMBOUS / ENDCAPS DELTA 9 MICRO			Pack of 10

Compatible avec la gamme :
NANO 120 ULTRA SLIM p.37
5129W2 **5129N2**

DELTA 9 MINI PLACO PROFILE

INTEGRATION PLACO ALUMINIUM À ENDUIRE



Order code

5912P DELTA 9 MINI PLACO PROFILE


PROFIL DELTA 9 MINI PLACO

Solution d'intégration sans rebords pour ruban LED dans plafonds et murs en plaques de plâtre. Profilé aluminium intégrable, finition parfaite, ailettes de fixation à enduire. Livré avec optique dépolie. À équiper d'un ruban LED de 7mm de largeur maxi.



PROFIL DELTA 9 MINI PLACO

■ Longueur	2m
■ Dimensions	54 x 18 x 2000 mm
■ Adapté pour ruban	IP20 / IP68
■ Finition	Aluminium Extrudé




EMBOUS DE FINITION

Order code **5912A**

DELTA 9 MINI PLACO PROFILE

Trimless integration solution for LED strip in plasterboard ceilings and walls. Aluminum profile to facilitate trimless light lines the integration of an LED ribbon into the profile. Perfect finishing, fixing fin to be coated. Delivered with frosted optics. To be equipt with max 7mm width LED Strip.



DELTA 9 MINI PLACO PROFILE

■ Length	2m
■ Dimensions	54 x 18 x 2000 mm
■ Adapted for LED Strip	IP20 / IP68
■ Finish	Extruded Aluminium



DELTA 9 MINI

Order code **5912P**

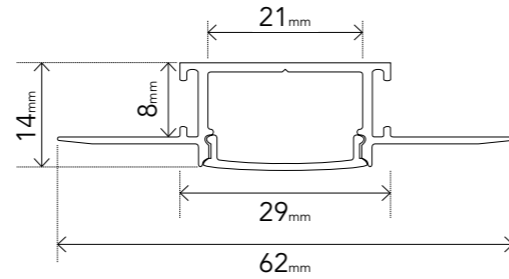

Compatible avec nos gammes premium :
SUPER SLIM 120/140 INDOOR PREMIUM
MODERN 210 PREMIUM
SUPERPOWER 252
p.23 à 25

TYPE DE PRODUIT / PRODUCT TYPE


ORDER CODE	PRODUCT	LENGTH	WEIGHT	MASTER BOX
■ 5912P	DELTA 9 MINI PROFILE	2m	0,375 kg	Pack of 2
■ 5912A	EMBOUS / ENDCAPS DELTA 9 MINI			Pack of 10

DELTA 9 XL PLACO PROFILE

DRYWALL INTEGRATION TRIMLESS PROFILE TO BE COATED



Order code
5913P DELTA 9 XL PLACO PROFILE




PROFIL DELTA 9 XL PLACO

Solution d'intégration sans rebords pour ruban LED dans plafonds et murs en plaques de plâtre. Profilé aluminium intégrable, finition parfaite, ailettes de fixation à enduire. Peut être équipé de 2 rubans LED de largeur 10mm maxi. Livré avec optique dépolie.

PROFIL DELTA 9 XL PLACO	
Longueur	2m
Dimensions	62 x 14 x 2000 mm
Adapté pour ruban	IP20 / IP68
Finition	Aluminium Extrudé



EMBOUT DE FINITION
Order code **5913A**




DELTA 9 XL PLACO PROFILE

Edgeless integration solution for LED strip in plasterboard ceilings and walls. Aluminum profile to facilitate trimless light lines the integration of an LED ribbon into the profile. Perfect finishing, fixing fin to be coated. Delivered with frosted optics.

DELTA 9 XL PLACO PROFILE	
Length	2m
Dimensions	62 x 14 x 2000 mm
Adapted for LED Strip	IP20 / IP68
Finish	Extruded Aluminium



DELTA 9 XL
Order code **5913P**

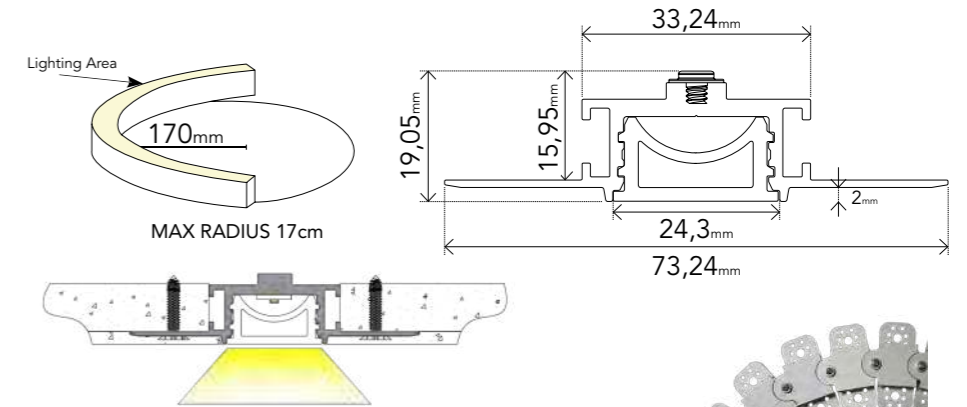


TYPE DE PRODUIT / PRODUCT TYPE

ORDER CODE	PRODUCT	LENGTH	WEIGHT	MASTER BOX
5913P	DELTA 9 XL PROFILE	2m	0,415 kg	Pack of 2
5913A	EMBOUTS / ENDCAPS DELTA 9 XL			Pack of 10

DELTA 9 SOFT CURVES XL

INTEGRATION PLACO ALUMINIUM À ENDUIRE



Order code
5925P DELTA 9 SOFT CURVES XL



PROFIL DELTA 9 SOFT CURVES XL

Profilé d'intégration courbable sans rebord pour cloisons et plafonds en plaques de plâtre. Des lignes de lumière courbes pour créer des décors inédits. Livré en longueur de 1M raccordable. À équiper de la gaine diffusante 5925C livré en rouleau de 10ML. Pièces de finition endcaps 5925A.

PROFIL DELTA 9 SOFT CURVES XL	
Longueur	1m
Dimensions	19,05 x 73,24 x 1000 mm
Adapté pour ruban	IP20
Finition	Aluminium



GAINE DIFFUSANTE 10M
Order code **5925C**



DELTA 9 SOFT CURVES XL PLACO PROFILE

Curved, flangeless integration profile for plasterboard walls and ceilings. Curved lines of light to create original decors. Supplied in 1M connectable lengths. To be fitted with 5925C diffusing sheath supplied in 10ML rolls. Endcaps 5925A.

DELTA 9 SOFT CURVES XL PROFILE	
Length	1m
Dimensions	19,05 x 73,24 x 1000 mm
Adapted for LED Strip	IP20
Finish	Aluminium



ENDCAP KIT DELTA 9 SOFT CURVES XL
Order code **5925A**

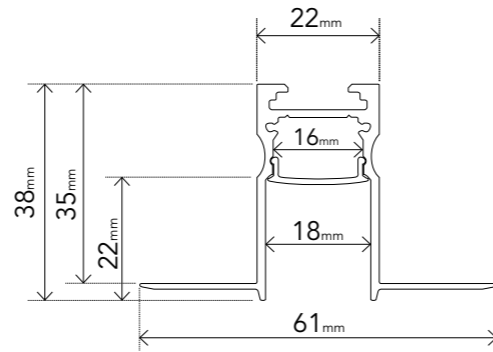


TYPE DE PRODUIT / PRODUCT TYPE

ORDER CODE	PRODUCT	LENGTH	WEIGHT	MASTER BOX
5925P	DELTA 9 SOFT CURVES XL PROFILE	1m	1 kg	Pack of 2
5925A	ENDCAPS DELTA 9 SOFT CURVES XL		0,05 kg	Pack of 10
5925C	GAINE DIFFUSANTE		0,2 kg	Pack of 10

DELTA 9 DEEP PLACO PROFILE

DRYWALL INTEGRATION TRIMLESS PROFILE TO BE COATED



Order code
5919P DELTA 9 DEEP PLACO PROFILE



PROFIL DELTA 9 DEEP PLACO

Profilé aluminium pour rubans Led intégrable dans les constructions en placo, une solution qui permet de créer des lignes de lumière en creux et sans rebords. Les ailettes latérales ajourées facilitent la pose de l'enduit qui permettra de créer l'impression d'un creux lumineux linéaire solidaire de la construction et quasiment sans effet d'éblouissement. Livré avec diffuseur dépoli.

PROFIL DELTA 9 DEEP PLACO

■ Longueur	2m
■ Dimensions	61 x 38 x 2000mm
■ Adapté pour ruban	IP20
■ Finition	Aluminium Extrudé

DELTA 9 DEEP PLACO PROFILE


Aluminium integration profile for LED strip. It is designed to be integrated into drywalls & plasterboards constructions. It is a perfect solution to create recessed trimless light lines. The perforated side fins facilitate the installation of the coating which will create the impression of a linear low glare luminous hollow integrated to the construction itself. Delivered with frosted diffuser.

DELTA 9 DEEP PLACO PROFILE

■ Length	2m
■ Dimensions	61 x 38 x 2000mm
■ Adapted for LED Strip	IP20
■ Finish	Extruded Aluminium



ENDCAP DELTA 9 DEEP
Order code **5920A**



CONNECTEUR DEEP
Order code **5921A**



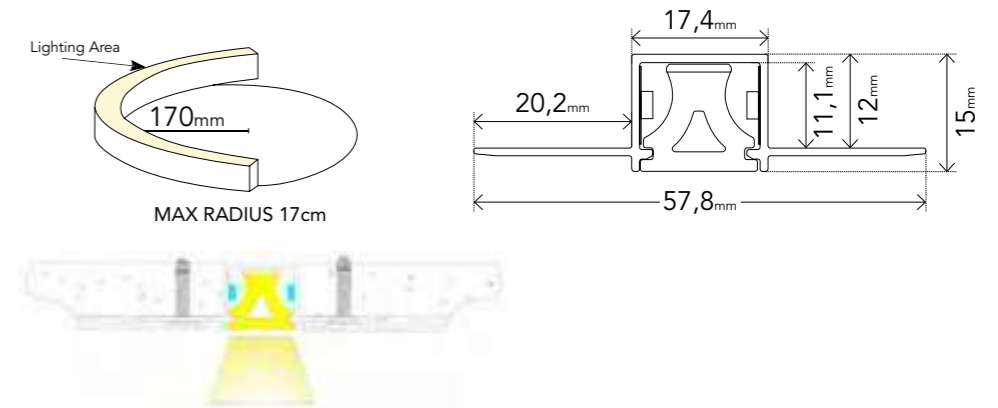
CONNECTEUR 90° DEEP
Order code **5922A**

TYPE DE PRODUIT / PRODUCT TYPE

ORDER CODE	PRODUCT	LENGTH	WEIGHT	MASTER BOX
■ 5919P	DELTA 9 DEEP PROFILE	2m	0,8 kg	Pack of 2
■ 5920A	EMBOUTS / ENDCAPS DELTA 9 DEEP		0,05 kg	Pack of 10
■ 5921A	CONNECTOR DELTA 9 DEEP		0,05 kg	Pack of 10
■ 5922A	CONNECTOR 90° DELTA 9 DEEP		0,05 kg	Pack of 10

DELTA 9 3D CURVES

INTEGRATION PLACO ALUMINIUM À ENDUIRE



Order code
5924P2 DELTA 9 3D CURVES



PROFIL DELTA 9 3D CURVES

Profilé d'intégration courbable à enduire pour cloisons et plafonds en plaques de plâtre. Créez des lignes de lumière courbes 3D fleur des surfaces pour créer des ambiances et décors inédits. Une solution à équiper des rubans LED de la gamme SuperSlim 140 sur chaque rebord. Finition parfaite grâce à la nouvelle gaine diffusante 5924C2 livré en rouleau de 10ML. Livré en longueur de 2M.

PROFIL DELTA 9 3D CURVES

■ Longueur	2m
■ Dimensions	17,7 x 63,24 x 1000mm
■ Adapté pour ruban	IP20
■ Finition	Aluminium



ENDCAP DELTA 9 3D CURVES
Order code **5924A2**

3D CURVES DELTA 9 PROFILE

Curved, plasterable integration profile for plasterboard walls and ceilings. Create curved lines of light flush with surfaces to create new atmospheres and decors. A solution to be fitted with SuperSlim 140 LED ribbons on each edge. Perfect finish thanks to the new 5924C2 diffuser sheath supplied in 10ML rolls. Supplied in 2M lengths.

3D CURVES DELTA 9 PROFILE

■ Length	2m
■ Dimensions	17,7 x 63,24 x 1000mm
■ Adapted for LED Strip	IP20
■ Finish	Aluminium



GAINE DIFFUSANTE
Order code **5924C2**

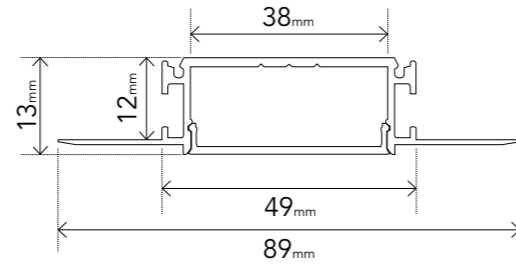


TYPE DE PRODUIT / PRODUCT TYPE

ORDER CODE	PRODUCT	LENGTH	WEIGHT	MASTER BOX
■ 5924P2	DELTA 9 SOFT CURVES PROFILE MKII	2m	0,8 kg	Pack of 2
■ 5924A2	ENDCAPS DELTA 9 3D CURVES		0,05 kg	Pack of 10
■ 5924C2	GAINE DIFFUSANTE	10m	0,2 kg	Pack of 10


DELTA 9 MEGA PLACO PROFILE

DRYWALL INTEGRATION TRIMLESS PROFILE TO BE COATED




Order code

5918P DELTA 9 MEGA PLACO PROFILE



DELTA 9 MEGA
Order code **5918P**




PROFIL DELTA 9 MEGA PLACO


Solution d'intégration sans rebords pour ruban LED dans plafonds et murs en plaques de plâtre. Profilé aluminium intégrable, finition parfaite, ailettes de fixation à enduire. Peut être équipé de 2 rubans LED de largeur 12mm maxi. Livré avec optique dépolie.

PROFIL DELTA 9 MEGA PLACO

■ Longueur	2m
■ Dimensions	89 x 13 x 2000 mm
■ Adapté pour ruban	IP20 / IP68
■ Finition	Aluminium Extrudé



ANGLE RENTRANT



ANGLE À PLAT

DELTA 9 MEGA PLACO PROFILE

Edgeless integration solution for LED strip in plasterboard ceilings and walls. Aluminum profile to facilitate trimless light lines the integration of an LED ribbon into the profile. Perfect finishing, fixing fin to be coated. Delivered with frosted optics.

DELTA 9 MEGA PLACO PROFILE

■ Length	2m
■ Dimensions	89 x 13 x 2000 mm
■ Adapted for LED Strip	IP20 / IP68
■ Finish	Extruded Aluminium



ANGLE SORTANT



CONNECTEUR DROIT
Order code **5919E**



CONNECTEUR L
Order code **5919F**



CONNECTEUR ANGLE
Order code **5919G**


TYPE DE PRODUIT / PRODUCT TYPE

ORDER CODE	PRODUCT	LENGTH	WEIGHT	MASTER BOX
■ 5918P	DELTA 9 MEGA PROFILE	2m	0,415 kg	Pack of 2
■ 5918A	EMBOUTS / ENDCAPS DELTA 9 MEGA			Pack of 10
■ 5919E	CONNECTEUR DROIT DELTA 9 MEGA			Pack of 10
■ 5919F	CONNECTEUR L DELTA 9 MEGA			Pack of 10
■ 5919G	CONNECTEUR ANGLE DELTA 9 MEGA			Pack of 10

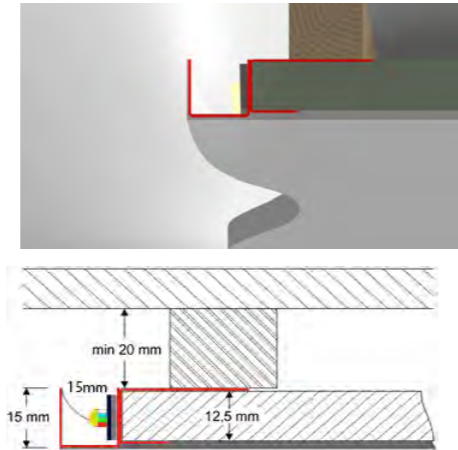


DELTA 2 PLACO PROFILE

DRYWALL INTEGRATION PLACO ZINC



Order code
5902P DELTA 2 PLACO PROFILE 2m



PROFIL DELTA 2 PLACO

Solution adaptée pour créer des plafonds volants et des murs courbés utilisant du placo plâtre BA13. Une conception flexible qui facilite l'intégration d'un ruban LED en courbe dans le profilé soutenant le placo. Livré recouvert d'une couche d'impression pour faciliter l'application de la peinture et de l'enduit.

PROFIL DELTA 2 PLACO	
Longueur	2m
Dimensions	15 x 50 x 2000 mm
Adapté pour ruban	IP20 / IP68
Finition	Zinc



DELTA 2 PLACO PROFILE

Appropriate solution to create round shaped flying ceilings and curved walls using plasterboard drywalls. A flexible design that facilitates the integration of a curved LED strip into the profile holding the plasterboard. Supplied with a layer of prepaint to facilitate the application of the paint and the coating.

DELTA 2 PLACO PROFILE	
Length	2m
Dimensions	15 x 50 x 2000 mm
Adapted for LED Strip	IP20 / IP68
Finish	Zinc

TYPE DE PRODUIT / PRODUCT TYPE

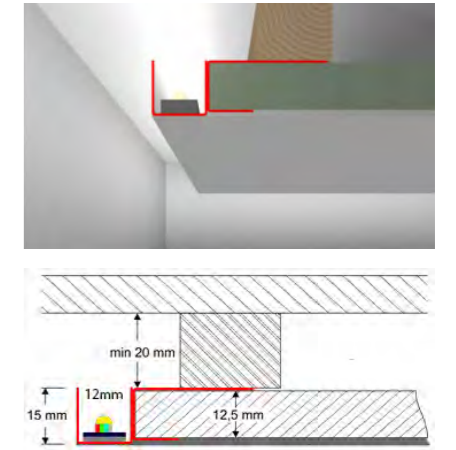
ORDER CODE	PRODUCT	LENGTH	WEIGHT	MASTER BOX
5902P	DELTA 2 PLACO PROFILE	2m	0,835 kg	Pack of 4

DELTA 1 PLACO PROFILE

INTEGRATION PLACO ZINC




Order code
5901P DELTA 1 PLACO PROFILE 2m



PROFIL DELTA 1 PLACO

Solution simple pour créer des plafonds volants en placo plâtre BA13. Une conception robuste qui facilite l'intégration d'un ruban LED dans le profilé soutenant le placo. Livré recouvert d'une couche d'impression pour faciliter l'application de la peinture et de l'enduit.

PROFIL DELTA 1 PLACO	
Longueur	2m
Dimensions	15 x 50 x 2000 mm
Adapté pour ruban	IP20 / IP68
Finition	Zinc



DELTA 1 PLACO PROFILE

Simple solution to create flying ceilings with plasterboard BA13. A solid design that facilitates the integration of a LED strip into the profile holding the plasterboard drywalls. Supplied with a layer of prepaint to facilitate the application of paint and coating.

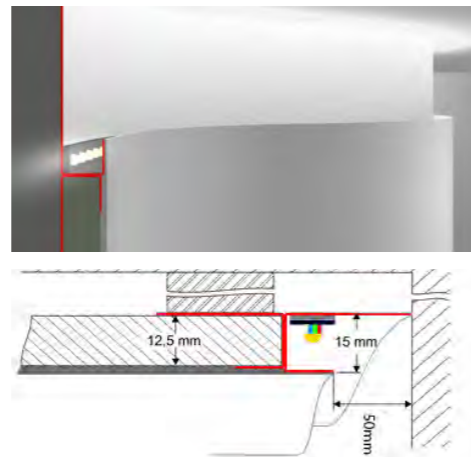

DELTA 1 PLACO PROFILE	
Length	2m
Dimensions	15 x 50 x 2000 mm
Adapted for LED Strip	IP20 / IP68
Finish	Zinc

TYPE DE PRODUIT / PRODUCT TYPE

ORDER CODE	PRODUCT	LENGTH	WEIGHT	MASTER BOX
5901P	DELTA 1 PLACO PROFILE	2m	0,935 kg	Pack of 4
5903A	COUVRANT DIFFUSEUR	2m	0,080 kg	Pack of 4

DELTA 3 PLACO PROFILE

INTEGRATION PLACO ZINC



Order code
5904P DELTA 3 PLACO PROFILE 2m

PROFIL DELTA 3 PLACO

Solution flexible pour créer des murs et courbes en placo plâtre BA13. Une conception flexible qui facilite l'intégration d'un ruban LED en courbe dans le profilé flexible soutenant le placo. Livré recouvert d'une couche d'impression pour faciliter l'application de la peinture et de l'enduit.

PROFIL DELTA 3 PLACO	
Longueur	2m
Dimensions	15 x 95 x 2000 mm
Adapté pour ruban	IP20 / IP68
Finition	Zinc

DELTA 3 PLACO PROFILE

Flexible solution to create curved walls and round shaped openings in plasterboard drywalls. A flexible design that facilitates the integration of a curved LED strip into the profile holding the plasterboard. Supplied with a layer of prepaint to facilitate the application of the paint and the coating.

DELTA 3 PLACO PROFILE	
Length	2m
Dimensions	15 x 95 x 2000 mm
Adapted for LED Strip	IP20 / IP68
Finish	Zinc

TYPE DE PRODUIT / PRODUCT TYPE

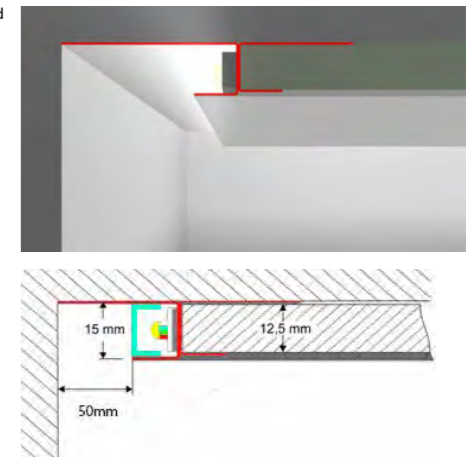
ORDER CODE	PRODUCT	LENGTH	WEIGHT	MASTER BOX
5904P	DELTA 3 PLACO PROFILE	2m	1,280 kg	Pack of 4

DELTA 4 PLACO PROFILE

DRYWALL INTEGRATION PLACO ZINC



Application standard




Order code
5903P DELTA 4 PLACO PROFILE 2m

PROFIL DELTA 4 PLACO

Solution simple pour créer des plafonds volants et des gorges lumineuses utilisant du placo plâtre BA13. Une conception robuste qui facilite l'intégration d'un ruban LED dans le profilé soutenant le placo. Livré recouvert d'une couche d'impression pour faciliter l'application de la peinture et de l'enduit.

PROFIL DELTA 4 PLACO	
Longueur	2m
Dimensions	15 x 95 x 2000 mm
Adapté pour ruban	IP20 / IP68
Finition	Zinc





Application plinthes Application murale

DELTA 4 PLACO PROFILE

Appropriate solution to create light grooves using plasterboard drywalls. A solid design that facilitates the integration of a curved LED strip into the profile holding the plasterboard. Supplied with a coat of printing to facilitate the application of the paint and the coating.

DELTA 4 PLACO PROFILE	
Length	2m
Dimensions	15 x 95 x 2000 mm
Adapted for LED Strip	IP20 / IP68
Finish	Zinc



Application raccord sous pente Plinth fitting Wall fitting Upright fitting

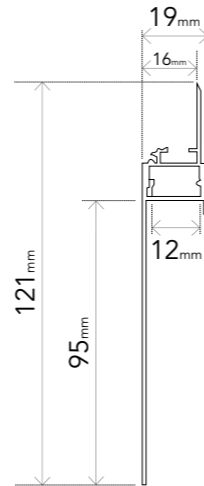
TYPE DE PRODUIT / PRODUCT TYPE

ORDER CODE	PRODUCT	LENGTH	WEIGHT	MASTER BOX
5903P	DELTA 4 PLACO PROFILE	2m	1,380 kg	Pack of 4
5903A	DIFFUSEUR	2m	0,080 kg	Pack of 4




DELTA 10 PLACO PROFILE

DRYWALL INTEGRATION TRIMLESS PROFILE TO BE COATED



Order code

5914P DELTA 10 PLACO PROFILE



Installation gorge lumineuse /
Cove light installation

PROFIL DELTA 10 PLACO

Solution d'intégration sans rebords pour ruban LED dans plafonds et murs. Installation en plinthe ou en gorge lumineuse. Profilé aluminium intégrable, finition parfaite, ailettes de fixation à enduire. Livré avec diffuseur dépoli. Longueur 2m.

PROFIL DELTA 10 PLACO

■ Longueur	2m
■ Dimensions	121 x 19 x 2000mm
■ Adapté pour ruban	IP20 / IP68
■ Matériau	Aluminium
■ Finition	Blanc Satiné

DELTA 10 PLACO PROFILE

Edgeless concealed integrated solution for LED strip in ceiling and drywalls. Aluminum profile to facilitate trimless light lines the integration of an LED ribbon into the profile. Perfect finishing, fixing fin to be coated. Delivered with frosted optics. 2m length.

DELTA 10 PLACO PROFILE

■ Length	2m
■ Dimensions	121 x 19 x 2000mm
■ Adapted for LED Strip	IP20 / IP68
■ Material	Aluminium
■ Finish	White Satin Painted



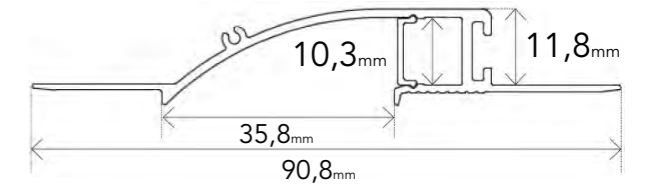
Installation plinthe /
Skirting light installation

TYPE DE PRODUIT / PRODUCT TYPE

ORDER CODE	PRODUCT	LENGTH	WEIGHT	MASTER BOX
■ 5914P	DELTA 10 PLACO PROFILE	2m	0,415 kg	Pack of 4

DELTA 12 PLACO MAGNIFICO V2

INTEGRATION PLACO ALUMINIUM À ENDUIRE



Order code

5915P2 DELTA 12 PLACO MAGNIFICO V2



PROFIL DELTA 12 PLACO MAGNIFICO V2

Profilé d'intégration sans rebords pour ruban LED dans plafonds et murs en plaque de plâtre type BA13. Une belle solution pour créer un effet d'éclairage indirect linéaire. Cette version V2 permet une intégration sur une hauteur de 12mm. Aluminium finition blanc satiné, ailettes de fixation à enduire. Peut être équipé d'un ruban LED de largeur 10mm maxi. Livré avec diffuseur dépoli. Longueur 2m.

PROFIL DELTA 12 MAGNIFICO V2


■ Longueur	2m
■ Dimensions	90,8 x 14,8 x 2000mm
■ Adapté pour ruban	IP20 / IP68
■ Matériau	Aluminium
■ Finition	Blanc Satiné

DELTA 12 PLACO MAGNIFICO V2

Flangeless integration profile for LED ribbon in BA13 plasterboard ceilings and walls. A great solution for creating a linear indirect lighting effect. This V2 version allows integration over a height of 12mm. Aluminum, satin-finish white, mounting fins to be coated. Can be fitted with LED ribbon up to 10mm wide. Supplied with frosted diffuser. Length 2m.

DELTA 12 MAGNIFICO PROFILE V2

■ Length	2m
■ Dimensions	90,8 x 14,8 x 2000mm
■ Adapted for LED Strip	IP20 / IP68
■ Material	Aluminium
■ Finish	White Satin Painted



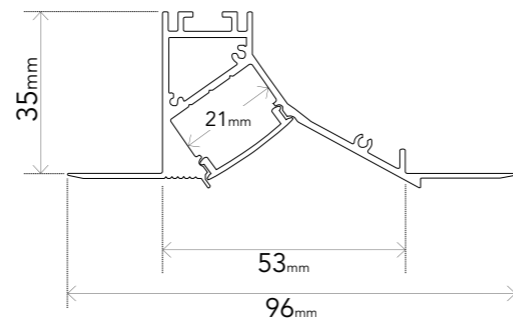

ENDCAP DELTA 12
Order code **5916A2**

TYPE DE PRODUIT / PRODUCT TYPE

ORDER CODE	PRODUCT	LENGTH	WEIGHT	MASTER BOX
■ 5915P2	DELTA 12 MAGNIFICO V2	2m	0,435 kg	Pack of 4
■ 5916A2	ENDCAP DELTA 12		0,02 kg	Pack of 4

DELTA 14 PLACO ASYMETRIQUE

DRYWALL INTEGRATION TRIMLESS PROFILE TO BE COATED



Order code


5920P DELTA 14 PLACO ASYMÉTRIQUE

PROFIL DELTA 14 PLACO ASYMÉTRIQUE

Solution d'intégration sans rebords pour ruban LED dans plafonds et murs en plaques de plâtre. Finition parfaite, éclairage asymétrique, ailettes de fixation à enduire. Livré avec optique dépolie. Longueur 2m.

PROFIL DELTA 14 ASYMÉTRIQUE

Longueur	2m
Dimensions	96 x 35 x 2000mm
Adapté pour ruban	IP20 / IP68
Finition	Aluminium




DELTA 14 PLACO ASYMETRIC

Edgeless concealed integrated solution for LED ribbon in ceiling and drywalls. Perfect recessed trimless light lines for integration of LED ribbon into the profile. Perfect finishing, fixing fin to be coated. Delivered with frosted optics.

DELTA 14 ASYMETRIC PROFILE

Length	2m
Dimensions	96 x 35 x 2000mm
Adapted for LED Strip	IP20 / IP68
Finish	Aluminium



EMBOUT DE FINITION

Order code **5921P**

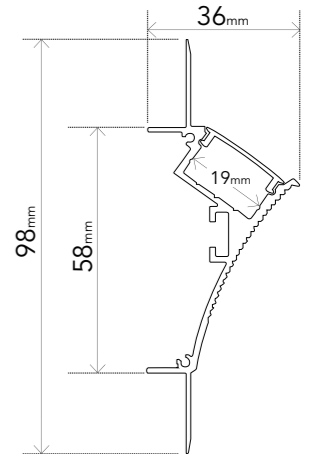

TYPE DE PRODUIT / PRODUCT TYPE

ORDER CODE	PRODUCT	LENGTH	WEIGHT	MASTER BOX
5920P	DELTA 14 PLACO ASYMETRIC	2m	0,45 kg	Pack of 4
5921P	EMBOUTS / ENDCAPS DELTA 14		0,005 kg	Pack of 10

Flux asymétrique /
Asymetric lighting

DELTA 15 PLACO CORNICHE

INTEGRATION PLACO ALUMINIUM À ENDUIRE



Order code


5922P DELTA 15 PLACO CORNICHE

PROFIL DELTA 15 PLACO CORNICHE

Le Delta 15 Corniche Placo est un profilé totalement intégrable qui permet de créer des effets de corniche sans rebords. A installer au mur ou au plafond, verticalement ou horizontalement, recouvrable avec de l'enduit, le Delta 15 viendra se fondre dans le mur, créant ainsi un effet discret à la fois moderne et minimaliste. Longueur 2m livré avec diffuseur.

PROFIL DELTA 15 CORNICHE

Longueur	2m
Dimensions	98 x 36 x 2000mm
Adapté pour ruban	IP20 / IP68
Finition	Aluminium



DELTA 15 PLACO CORNICHE

The Delta 15 Corniche Placo is a completely integrable, trimless profile which allows to create cornice effects with no edges. To be installed on the wall or on the ceiling, vertically or horizontally, it can be covered with plaster. The Delta 15 will vanish onto the walls, creating a discreet effect, both modern and minimalist. Length 2m delivered with diffuser.

DELTA 15 PLACO CORNICHE

Length	2m
Dimensions	98 x 36 x 2000mm
Adapted for LED Strip	IP20 / IP68
Finish	Aluminium



EMBOUT DE FINITION

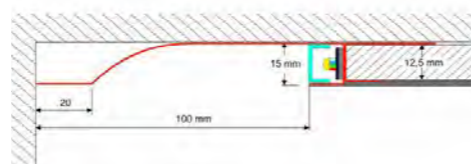
Order code **5923P**

TYPE DE PRODUIT / PRODUCT TYPE

ORDER CODE	PRODUCT	LENGTH	WEIGHT	MASTER BOX
5922P	DELTA 15 PLACO CORNICHE	2m	0,45 kg	Pack of 4
5923P	EMBOUTS / ENDCAPS DELTA 15		0,005 kg	Pack of 10

DELTA 6 PLACO PROFILE

INTEGRATION PLACO ZINC




Order code
5905P DELTA 6 PLACO PROFILE 2m



PROFIL DELTA 6 PLACO

Profilé spécifique pour créer des plafonds volants et gorges lumineuses en placo plâtre BA13. À utiliser indifféremment aux murs et aux plafonds. Livré recouvert d'une couche d'impression pour faciliter l'application de la peinture et de l'enduit.


PROFIL DELTA 6 PLACO	
Longueur	2m
Dimensions	150 x 15 x 2000 mm
Adapté pour ruban	IP20 / IP68
Finition	Zinc



DELTA 6 PLACO PROFILE

Simple solution for the creation of flying ceilings and luminous grooves in plasterboard drywalls. A robust design that facilitates the integration of a curved LED strip into the profile holding the plasterboard. Supplied with a coat of printing to facilitate the application of the paint and the coating.

DELTA 6 PLACO PROFILE	
Length	2m
Dimensions	150 x 15 x 2000 mm
Adapted for LED Strip	IP20 / IP68
Finish	Zinc

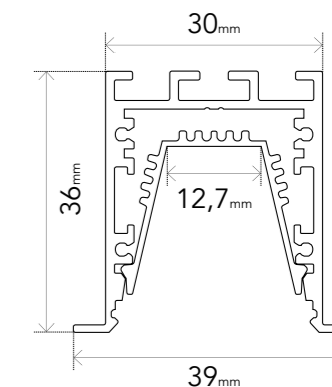
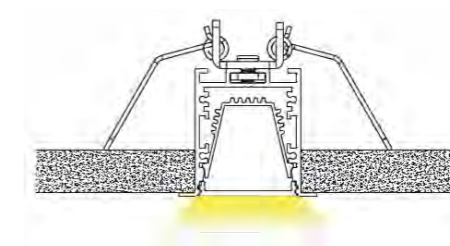


TYPE DE PRODUIT / PRODUCT TYPE

ORDER CODE	PRODUCT	LENGTH	WEIGHT	MASTER BOX
5905P	DELTA 6 PLACO PROFILE	2m	1,8 kg	Pack of 4
5903A	DIFFUSEUR DELTA 6	2m	0,080 kg	Pack of 4

INTEGRA MKII PROFILE

INTEGRATION ALUMINIUM PROFILE




Order code
5662P2 INTEGRA MKII PROFILE

PROFILE ALUMINIUM INTEGRA MKII

Profilé d'intégration pour ruban LED. Une solution d'éclairage linéaire clipsable discrète et élégante en 2 parties emboîtables pour faciliter l'installation et la maintenance. Ce profilé peut être équipé de tout type de Ruban LED. Accessoires de liaison et pièces de fin de ligne vissables, installation possible au mur ou au plafond. Finition blanc epoxy, Livré en longueur de 2 mètres avec diffuseur dépoli.

PROFIL INTEGRA MKII	
Longueur	2m
Dimensions	39 x 36 x 2000 mm
Adapté pour ruban	IP20 / IP68
Finition	Blanc Epoxy
Diffuseur	Dépoli Inclus




ENDCAPS INTEGRA MKII
5663A2

INTEGRA MKII ALUMINIUM PROFILE

Integration profile for LED strip. A discreet and elegant clip-on linear lighting solution in 2 interlocking parts to facilitate installation and maintenance. This profile can be fitted with any type of LED strip. Connectors and screw-on endcaps. Installation possible on the wall or ceiling. Epoxy white finish. Delivered in 2-meter lengths with a frosted diffuser.

INTEGRA MKII PROFILE	
Length	2m
Dimensions	39 x 36 x 2000 mm
Adapted for LED Strip	IP20 / IP68
Finish	Epoxy White
Plastic Cover	Frosted



MOUNTING BRACKET
5664A2



CONNECTEUR DROIT
Order code **5919E**

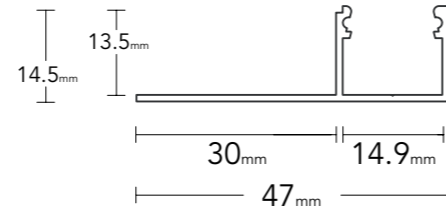
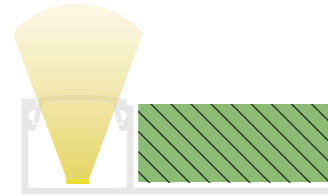
CONNECTEUR L
Order code **5919F**

TYPE DE PRODUIT / PRODUCT TYPE

ORDER CODE	PRODUCT	DIMENSIONS	WEIGHT	MASTER BOX
5662P2	PROFILE INTEGRA V2	39 x 36 x 2000mm	0,43kg	Pack of 10
5663A2	ENDCAPS		0,005kg	Pack of 10
5664A2	MOUNTING BRACKETS		0,010kg	Pack of 10
5119E	CONNECTEUR DROIT		0,015kg	Pack of 10
5119F	CONNECTEUR L		0,015kg	Pack of 10

DELTA 5 PLACO LIP

INTEGRATION PLACO ALUMINIUM




Order code

5931P DELTA 5 PLACO LIP PROFILE

PROFIL DELTA 5 PLACO LIP

Profilé aluminium pour ruban LED intégrable dans les constructions en placo plâtre de type BA13. Une solution qui permet de créer simplement des lignes de lumière sans rebord. À positionner avant la pose des plaques de plâtre. Longueur 2M, livré avec diffuseur dépoli. À utiliser avec un ruban LED de largeur maximum 12mm. Pour une finition parfaite, utilisez la gaine de pose P5 pour éviter le dépôt d'enduit ou de peinture dans la gorge en aluminium réservée au ruban LED et au diffuseur.



DELTA 5 PLACO LIP

■ Longueur	2m
■ Dimensions	47 x 14.5 x 2000 mm
■ Adapté pour ruban	IP20 / IP68
■ Finition	Aluminium Extrudé




EMBOUTS DE FINITION

Order code **5931A**

DELTA 5 PLACO LIP PROFILE

Aluminium profile for LED strip that can be integrated into BA13 type plasterboard constructions. A solution to easily create trimless light lines. To be positioned before laying the plasterboard. Length 2M, delivered with frosted diffuser. To be used with led strip of 12mm max width. For a perfect finish, use the P5 installation sheath to avoid the deposit of coating or paint in the aluminium groove reserved for the LED tape and the diffuser.



DELTA 5 PLACO LIP

■ Length	2m
■ Dimensions	47 x 14.5 x 2000 mm
■ Adapted for LED Strip	IP20 / IP68
■ Finish	Extruded Aluminium



GAINE P5

Protection de pose - Rouleau 5m
Protective cover - 5m roll

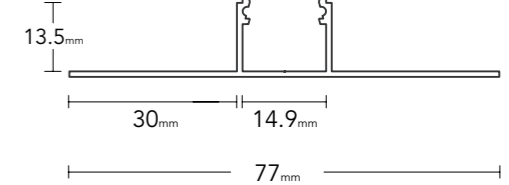
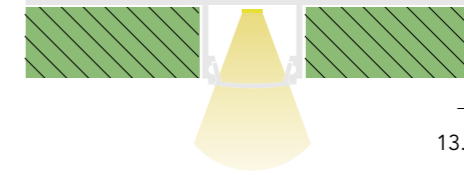
Order code **5945A**

TYPE DE PRODUIT / PRODUCT TYPE

ORDER CODE	PRODUCT	LENGTH	WEIGHT	MASTER BOX
■ 5931P	DELTA 5 PLACO LIP PROFILE	2m	0,375 kg	Pack of 2
■ 5931A	ENDCAPS / EMBOUTS DE FINITION			Pack of 10
■ 5945A	GAINE DE PROTECTION POUR POSE	5m		Pack of 1
■ 5946C	FROSTED DIFFUSOR ROLL 6m	6m		Pack of 5

DELTA 5 PLACO STANDARD

DRYWALL TRIMLESS PROFILE



Order code

5932P DELTA 5 PLACO STANDARD PROFILE

PROFIL DELTA 5 PLACO STANDARD

Profilé aluminium pour ruban LED intégrable dans les constructions en placo plâtre de type BA13. Une solution qui permet de créer simplement des lignes de lumière sans rebord. À positionner avant la pose des plaques de plâtre. Longueur 2M, livré avec diffuseur dépoli. À utiliser avec un ruban LED de largeur maximum 12mm. Pour une finition parfaite, utilisez la gaine de pose P5 pour éviter le dépôt d'enduit ou de peinture dans la gorge en aluminium réservée au ruban LED et au diffuseur.



DELTA 5 PLACO STANDARD

■ Longueur	2m
■ Dimensions	77 x 14.5 x 2000 mm
■ Adapté pour ruban	IP20 / IP68
■ Finition	Aluminium Extrudé



ENDCAPS

Order code **5932A**

DELTA 5 PLACO STANDARD PROFILE

Aluminium profile for LED strip that can be integrated into BA13 type plasterboard constructions. A solution to easily create trimless light lines. To be positioned before laying the plasterboard. Length 2M, delivered with frosted diffuser. To be used with led strip of 12mm max width. For a perfect finish, use the P5 installation sheath to avoid the deposit of coating or paint in the aluminium groove reserved for the LED tape and the diffuser.



DELTA 5 PLACO STANDARD

■ Length	2m
■ Dimensions	77 x 14.5 x 2000 mm
■ Adapted for LED Strip	IP20 / IP68
■ Finish	Extruded Aluminium



GAINE P5

Protection de pose - Rouleau 5m
Protective cover - 5m roll

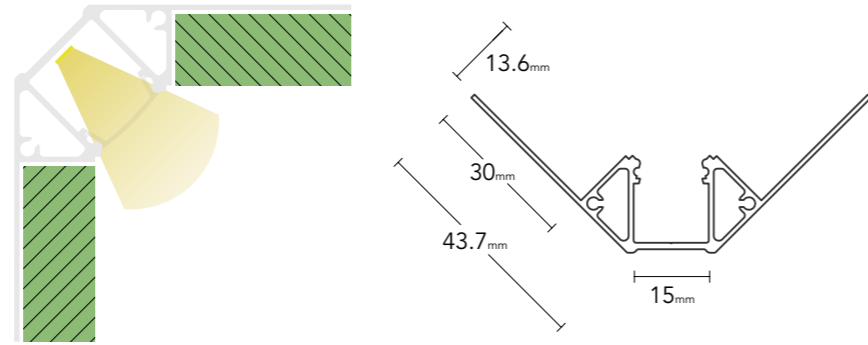
Order code **5945A**

TYPE DE PRODUIT / PRODUCT TYPE

ORDER CODE	PRODUCT	LENGTH	WEIGHT	MASTER BOX
■ 5932P	DELTA 5 PLACO STANDARD	2m	0,375 kg	Pack of 2
■ 5932A	ENDCAPS / EMBOUTS DE FINITION			Pack of 10
■ 5945A	GAINE DE PROTECTION POUR POSE	5m		Pack of 1
■ 5946C	FROSTED DIFFUSOR ROLL 6m	6m		Pack of 5

DELTA 5 PLACO CORNER IN

INTEGRATION PLACO ALUMINIUM




Order code

5933P DELTA 5 PLACO CORNER IN PROFILE

PROFIL DELTA 5 PLACO CORNER IN


Profilé aluminium pour ruban LED intégrable dans les constructions en placo plâtre de type BA13. Une solution qui permet de créer simplement des lignes de lumière sans rebord.

À positionner avant la pose des plaques de plâtre. Longueur 2M, livré avec diffuseur dépoli. À utiliser avec un ruban LED de largeur maximum 12mm. Pour une finition parfaite, utilisez la gaine de pose P5 pour éviter le dépôt d'enduit ou de peinture dans la gorge en aluminium réservée au ruban LED et au diffuseur.



DELTA 5 PLACO CORNER IN

■ Longueur	2m
■ Dimensions	44 x 44 x 2000 mm
■ Adapté pour ruban	IP20 / IP68
■ Finition	Aluminium Extrudé



EMBOUTS DE FINITION

Order code **5933A**

DELTA 5 PLACO CORNER IN PROFILE

Aluminium profile for LED strip that can be integrated into BA13 type plasterboard constructions. A solution to easily create trimless light lines. To be positioned before laying the plasterboard. Length 2M, delivered with frosted diffuser. To be used with led strip of 12mm max width. For a perfect finish, use the P5 installation sheath to avoid the deposit of coating or paint in the aluminium groove reserved for the LED tape and the diffuser.



DELTA 5 PLACO CORNER IN

■ Length	2m
■ Dimensions	44 x 44 x 2000 mm
■ Adapted for LED Strip	IP20 / IP68
■ Finish	Extruded Aluminium



GAINE P5

Protection de pose - Rouleau 5m
Protective cover - 5m roll

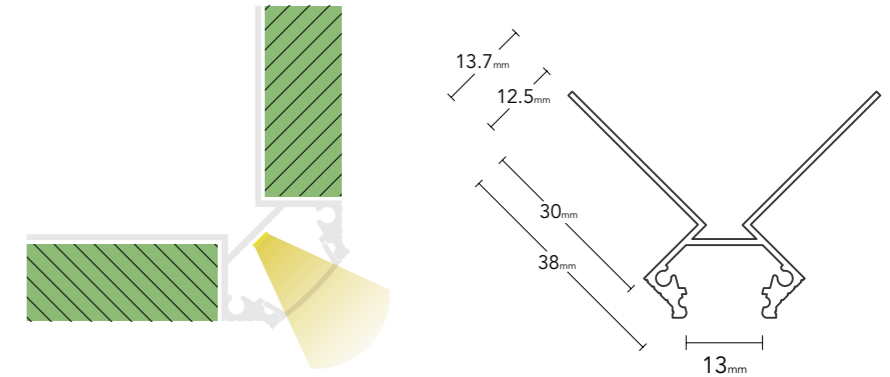
Order code **5945A**

TYPE DE PRODUIT / PRODUCT TYPE

ORDER CODE	PRODUCT	LENGTH	WEIGHT	MASTER BOX
■ 5933P	DELTA 5 PLACO CORNER IN PROFILE	2m	0,375 kg	Pack of 2
■ 5933A	ENDCAPS / EMBOUTS DE FINITION			Pack of 10
■ 5945A	GAINE DE PROTECTION POUR POSE	5m		Pack of 1
■ 5946C	FROSTED DIFFUSOR ROLL 6m	6m		Pack of 5

DELTA 5 PLACO CORNER OUT

DRYWALL TRIMLESS PROFILE



Order code

5934P DELTA 5 PLACO CORNER OUT PROFILE


PROFIL DELTA 5 PLACO CORNER OUT

Profilé aluminium pour ruban LED intégrable dans les constructions en placo plâtre de type BA13. Une solution qui permet de créer simplement des lignes de lumière sans rebord.

À positionner avant la pose des plaques de plâtre. Longueur 2M, livré avec diffuseur dépoli. À utiliser avec un ruban LED de largeur maximum 12mm. Pour une finition parfaite, utilisez la gaine de pose P5 pour éviter le dépôt d'enduit ou de peinture dans la gorge en aluminium réservée au ruban LED et au diffuseur.

DELTA 5 PLACO CORNER OUT

■ Longueur	2m
■ Dimensions	38 x 38 x 2000 mm
■ Adapté pour ruban	IP20 / IP68
■ Finition	Aluminium Extrudé



ENDCAPS

Order code **5934A**

DELTA 5 PLACO CORNER OUT PROFILE

Aluminium profile for LED strip that can be integrated into BA13 type plasterboard constructions. A solution to easily create trimless light lines. To be positioned before laying the plasterboard. Length 2M, delivered with frosted diffuser. To be used with led strip of 12mm max width. For a perfect finish, use the P5 installation sheath to avoid the deposit of coating or paint in the aluminium groove reserved for the LED tape and the diffuser.



DELTA 5 PLACO CORNER OUT

■ Length	2m
■ Dimensions	38 x 38 x 2000 mm
■ Adapted for LED Strip	IP20 / IP68
■ Finish	Extruded Aluminium



GAINE P5

Protection de pose - Rouleau 5m
Protective cover - 5m roll

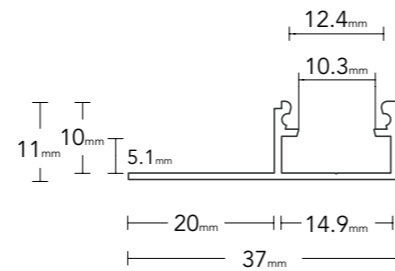
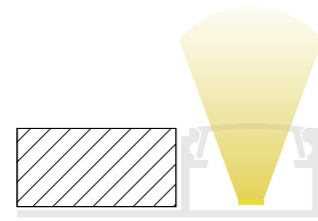
Order code **5945A**

TYPE DE PRODUIT / PRODUCT TYPE

ORDER CODE	PRODUCT	LENGTH	WEIGHT	MASTER BOX
■ 5934P	DELTA 5 PLACO CORNER OUT PROFILE	2m	0,375 kg	Pack of 2
■ 5934A	ENDCAPS / EMBOUTS DE FINITION			Pack of 10
■ 5945A	GAINE DE PROTECTION POUR POSE	5m		Pack of 1
■ 5946C	FROSTED DIFFUSOR ROLL 6m	6m		Pack of 5

ALPHA 5 BRILLANT LIP

PROFILÉS D'INTÉGRATION CARRELAGE



Order code

5941P ALPHA 5 BRILLANT LIP PROFILE

PROFIL ALPHA 5 BRILLANT LIP

Une solution spécifique pour intégration carrelage. Profilé Aluminium Gamme Alpha 5 brillant. Profondeur 10mm pour s'adapter à tout type de carrelage et faïence murale. Diffuseur dépoli. Pour installation en fin de calepinage ou en angle pour créer un flux rasant. Pour une finition parfaite, utilisez la gaine de pose P5 pour éviter le dépôt de joint dans la gorge en aluminium réservée au ruban LED et au diffuseur.

ALPHA 5 BRILLANT LIP	
Longueur	2m
Dimensions	37 x 10.7 x 2000 mm
Adapté pour ruban	IP20 / IP68
Finition	Aluminium Extrudé



EMBOUTS DE FINITION

Order code **5941A**



ALPHA 5 BRILLANT LIP PROFILE

A specific solution for tiling integration. Glossy Alpha 5 range aluminum profile. 10mm depth to adapt to all types of wall tiles and earthenware. Frosted diffuser. For installation at the end of the layout or at an angle to create a grazing flow. For a perfect finish, use the P5 installation sheath to avoid the deposit of seal or coating in the aluminium groove reserved for the LED tape and the diffuser.


ALPHA 5 BRILLANT LIP	
Length	2m
Dimensions	37 x 10.7 x 2000 mm
Adapted for LED Strip	IP20 / IP68
Finish	Extruded Aluminium



GAINE P5

Protection de pose - Rouleau 5m
Protective cover - 5m roll

Order code **5945A**

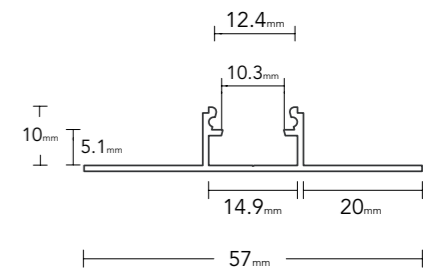
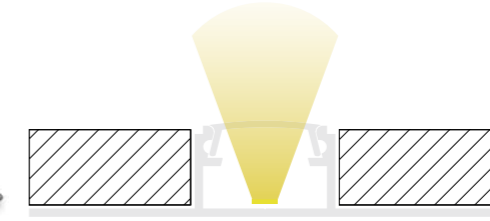


TYPE DE PRODUIT / PRODUCT TYPE

ORDER CODE	PRODUCT	LENGTH	WEIGHT	MASTER BOX
5941P	ALPHA 5 BRILLANT LIP PROFILE	2m	0,375 kg	Pack of 2
5941A	ENDCAPS / EMBOUTS DE FINITION			Pack of 10
5945A	GAINE DE PROTECTION POUR POSE	5m		Pack of 1
5946C	FROSTED DIFFUSOR ROLL 6m	6m		Pack of 5

ALPHA 5 BRILLANT STANDARD

ALUMINIUM LED PROFILE FOR TILE



Order code

5942P ALPHA 5 BRILLANT STANDARD PROFILE

PROFILÉ ALPHA 5 BRILLANT STANDARD


Une solution spécifique pour intégration carrelage. Profilé Aluminium Gamme Alpha 5 brillant. Profondeur 10mm pour s'adapter à tout type de carrelage et faïence murale. Diffuseur dépoli. Pour installation entre deux carreaux. Pour une finition parfaite, utilisez la gaine de pose P5 pour éviter le dépôt de joint dans la gorge en aluminium réservée au ruban LED et au diffuseur.

ALPHA 5 BRILLANT STANDARD	
Longueur	2m
Dimensions	57 x 11 x 2000 mm
Adapté pour ruban	IP20 / IP68
Finition	Aluminium Extrudé



ENDCAPS

Order code **5942A**



ALPHA 5 BRILLANT STANDARD PROFILE

A specific solution for tiling integration. Glossy Alpha 5 range aluminum profile. 10mm depth to adapt to all types of wall tiles and earthenware. Frosted diffuser. To be installed in between two tiles. For a perfect finish, use the P5 installation sheath to avoid the deposit of seal or coating in the aluminium groove reserved for the LED tape and the diffuser.

ALPHA 5 BRILLANT STANDARD	
Length	2m
Dimensions	57 x 11 x 2000 mm
Adapted for LED Strip	IP20 / IP68
Finish	Extruded Aluminium



GAINE P5

Protection de pose - Rouleau 5m
Protective cover - 5m roll

Order code **5945A**

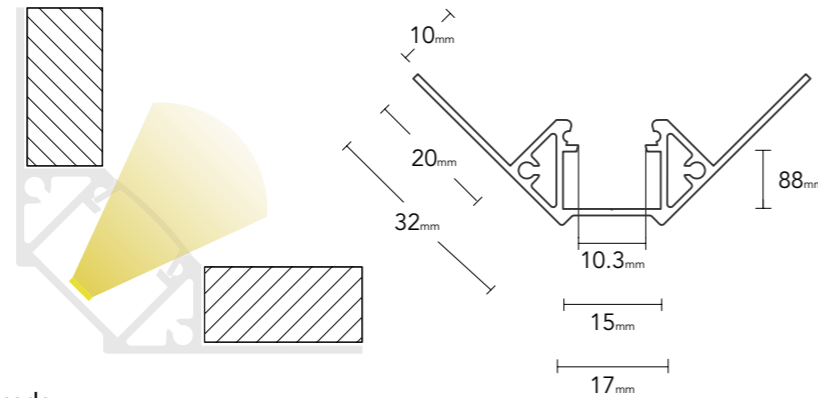


TYPE DE PRODUIT / PRODUCT TYPE

ORDER CODE	PRODUCT	LENGTH	WEIGHT	MASTER BOX
5942P	ALPHA 5 BRILLANT STANDARD PROFILE	2m	0,375 kg	Pack of 2
5942A	ENDCAPS / EMBOUTS DE FINITION			Pack of 10
5945A	GAINE DE PROTECTION POUR POSE	5m		Pack of 1
5946C	FROSTED DIFFUSOR ROLL 6m	6m		Pack of 5

ALPHA 5 BRILLANT CORNER IN

PROFILÉS D'INTÉGRATION CARRELAGE



Order code

5943P ALPHA 5 BRILLANT CORNER IN PROFILE

ALPHA 5 BRILLANT CORNER IN

Une solution spécifique pour intégration carrelage. Profilé Aluminium Gamme Alpha 5 brillant. Profondeur 10mm pour s'adapter à tout type de carrelage et faïence murale (max 9mm). Diffuseur dépoli. Installation d'angle rentrant. Pour une finition parfaite, utilisez la gaine de pose P5 pour éviter le dépôt de joint dans la gorge en aluminium réservée au ruban LED et au diffuseur.

ALPHA 5 BRILLANT CORNER IN	
Longueur	2m
Dimensions	33 x 33 x 2000 mm
Adapté pour ruban	IP20 / IP68
Finition	Aluminium Extrudé



EMBOUTS DE FINITION

Order code **5943A**

ALPHA 5 CORNER IN PROFILE

A specific solution for tiling integration. Glossy Alpha 5 range aluminum profile. 10mm depth to adapt to all types of wall tiles and earthenware (9mm max). Frosted cover. For inner corner tiling installation. For a perfect finish, use the P5 installation sheath to avoid the deposit of seal or coating in the aluminium groove reserved for the LED tape and the diffuser.



ALPHA 5 BRILLANT CORNER IN	
Length	2m
Dimensions	33 x 33 x 2000 mm
Adapted for LED Strip	IP20 / IP68
Finish	Extruded Aluminium



GAINE P5

Protection de pose - Rouleau 5m
Protective cover - 5m roll

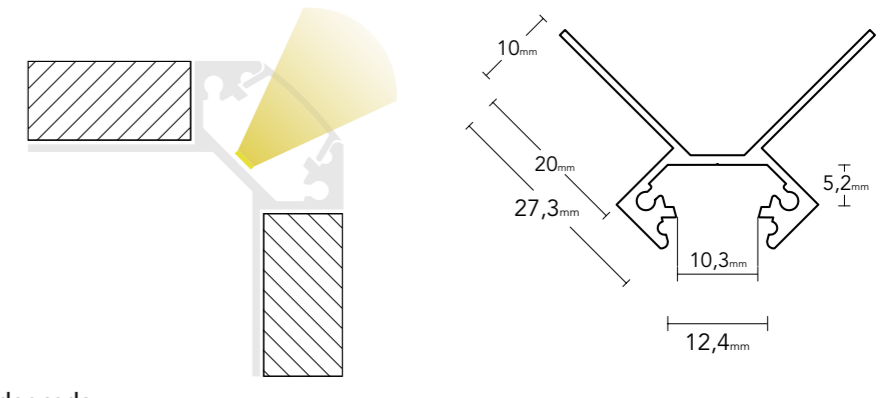
Order code **5945A**

TYPE DE PRODUIT / PRODUCT TYPE

ORDER CODE	PRODUCT	LENGTH	WEIGHT	MASTER BOX
5943P	ALPHA 5 BRILLANT CORNER IN PROFILE	2m	0,375 kg	Pack of 2
5943A	ENDCAPS / EMBOUTS DE FINITION			Pack of 10
5945A	GAINE DE PROTECTION POUR POSE	5m		Pack of 1
5946C	FROSTED DIFFUSOR ROLL 6m	6m		Pack of 5

ALPHA 5 BRILLANT CORNER OUT

ALUMINIUM LED PROFILE FOR TILE



Order code

5944P ALPHA 5 BRILLANT CORNER OUT PROFILE

ALPHA 5 BRILLANT CORNER OUT

Une solution spécifique pour intégration carrelage. Profilé Aluminium Gamme Alpha 5 brillant. Profondeur 10mm pour s'adapter à tout type de carrelage et faïence murale (max 9mm). Diffuseur dépoli. Installation d'angle sortant. Pour une finition parfaite, utilisez la gaine de pose P5 pour éviter le dépôt de joint dans la gorge en aluminium réservée au ruban LED et au diffuseur.

PROFIL DELTA BRILLANT CORNER OUT	
Longueur	2m
Dimensions	28 x 28 x 2000 mm
Adapté pour ruban	IP20 / IP68
Finition	Aluminium Extrudé




ENDCAPS

Order code **5944A**

ALPHA 5 CORNER OUT PROFILE

A specific solution for tiling integration. Glossy Alpha 5 range aluminum profile. 10mm depth to adapt to all types of wall tiles and earthenware (9mm max). Frosted cover. For outside corner tiling installation. For a perfect finish, use the P5 installation sheath to avoid the deposit of seal or coating in the aluminium groove reserved for the LED tape and the diffuser.



DELTA BRILLANT CORNER OUT PROFILE	
Length	2m
Dimensions	28 x 28 x 2000 mm
Adapted for LED Strip	IP20 / IP68
Finish	Extruded Aluminium



GAINE P5

Protection de pose - Rouleau 5m
Protective cover - 5m roll

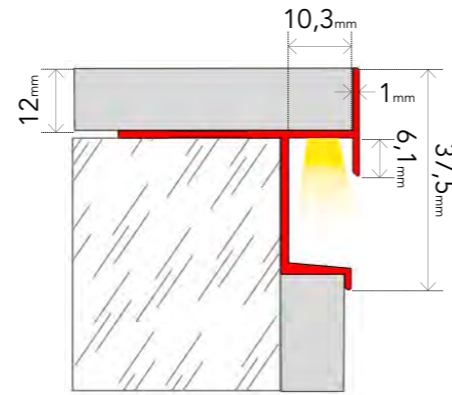
Order code **5945A**

TYPE DE PRODUIT / PRODUCT TYPE

ORDER CODE	PRODUCT	LENGTH	WEIGHT	MASTER BOX
5944P	ALPHA 5 BRILLANT CORNER OUT PROFILE	2m	0,375 kg	Pack of 2
5944A	ENDCAPS / EMBOUTS DE FINITION			Pack of 10
5945A	GAINE DE PROTECTION POUR POSE	5m		Pack of 1
5946C	FROSTED DIFFUSOR ROLL 6m	6m		Pack of 5

ALPHA 12 STAIR COVE AL 2.5M

PROFILÉS D'INTÉGRATION CARRELAGE



Order code

EM001P ALPHA 12 STAIR COVE AL 2.5M

ALPHA 12 STAIR COVE AL 2.5M

Profilé en extrusion d'aluminium pour intégration carrelage 8 à 10mm pour escalier carrelés en intérieur ou en extérieur. Une conception minimaliste pour une intégration à la maçonnerie sans giron visible. Finition anodisé silver mat pour une grande résistance à la corrosion, un effet élégant, un éclairage précis, prévu pour l'intérieur ou l'extérieur, une gorge conçue pour éviter l'accueil nos rubans LED de la gamme outdoor stairs ; Norme Qualanod, résistance à l'abrasion, immersion en chambre saline et acide nitrique.

ALPHA 12 STAIR COVE AL 2.5M	
Longueur	2.5m
Dimensions	37,5 x 25 x 2500 mm
Adapté pour ruban	IP20 / IP68
Finition	Aluminium Extrudé



EMBOUTS DE FINITION

Order code **EM001A**

ALPHA 12 STAIR COVE AL 2.5M

Aluminum extrusion profile for 8 to 10mm tiled staircase integration. Minimalist design for masonry integration with no visible tread for indoor or outdoor purposes. Matt silver anodized finish for high corrosion resistance, an elegant effect, precise lighting, designed for indoor or outdoor use, a groove designed to prevent our LED strip from the outdoor stairs range from getting in; Qualanod standard, resistance to abrasion, immersion in salt chamber and nitric acid.

ALPHA 12 STAIR COVE AL 2.5M	
Length	2.5m
Dimensions	37,5 x 25 x 2500 mm
Adapted for LED Strip	IP20 / IP68
Finish	Aluminium Extrudé

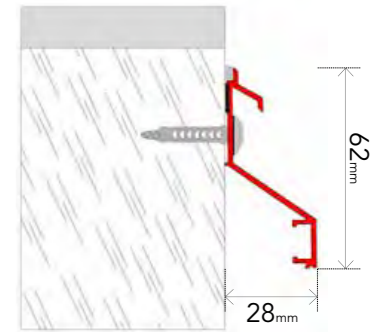


TYPE DE PRODUIT / PRODUCT TYPE

ORDER CODE	PRODUCT	LENGTH	WEIGHT	MASTER BOX
EM001P	ALPHA 12 STAIR COVE AL 2.5M	2,5m	0,5 kg	Pack of 12
EM001A	ENDCAP ALPHA 12 STAIRS AL			Pack of 10

WATER PROTECT 2.5M ANTRACITE

PROFILE TECHNIQUE



Order code

EM002P WATER PROTECT 2.5M ANTRACITE

WATER PROTECT 2.5M ANTRACITE

Profilé en extrusion d'aluminium pour rejet d'eau pour façades et balcons. Une conception optimale pour éviter les écoulements d'eau sur les façades. Finition gris oxyde mat pour une grande résistance à la corrosion, laqué à la norme Qualicoat. À équiper avec un ruban LED outdoor pour une élégante finition lumineuse.

WATER PROTECT PROFILE	
Longueur	2.5m
Dimensions	28 x 62 x 2500 mm
Adapté pour ruban	IP20 / IP68
Finition	Aluminium Antracite



PIÈCE D'UNION

Order code **EM002A**

WATER PROTECT 2.5M ANTRACITE

Extruded aluminum water drainage profile for facades and balconies. Optimum design to prevent water run-off on fronts. Matte oxide gray finish for high corrosion resistance, lacquered to Qualicoat standard. To be equipped with an outdoor LED ribbon for an elegant, luminous finish.

WATER PROTECT PROFILE	
Length	2.5m
Dimensions	28 x 62 x 2500 mm
Adapted for LED Strip	IP20 / IP68
Finish	Aluminium Antracite



ANGLE EXTÉRIEUR

Order code **EM002B**



ANGLE INTÉRIEUR

Order code **EM002C**



ENDCAP OMEGA

Order code **EM002D**
SET OF 2 PIECES

TYPE DE PRODUIT / PRODUCT TYPE

ORDER CODE	PRODUCT	LENGTH	WEIGHT	MASTER BOX
EM002P	WATER PROTECT 2.5M ANTRACITE	2,5m	0,8 kg	Pack of 12
EM002A	PIÈCE D'UNION WATER PROTECT			Pack of 10
EM002B	ANGLE EXTÉRIEUR WATER PROTECT			Pack of 10
EM002C	ANGLE INTÉRIEUR WATER PROTECT			Pack of 10
EM002D	ENDCAP WATER PROTECT			Pack of 10

PLASTER PROFILES

Système de profilés modulaires plâtre MINI ATH, un effet unique, des solutions infinies.

The MINI ATH modular plaster profile system is a unique effect with infinite solutions.

Ce système de profilé plâtre est spécialement adapté à l'intégration de rubans LED dans les cloisons, plafonds, murs et plaques de plâtre.


This plaster profile system is specially adapted for LED Strip integration into partitions, ceilings, walls and plasterboards.

Une solution simple pour encastrer des lignes de lumière en associant le charme intemporel du plâtre à la modernité des sources LED.

A simple solution for embedding lines of light by combining the timeless charm of plaster with the modernity of LED sources.

PROFILE PLÂTRE MINI ATH

PROFILS D'INTÉGRATION PLÂTRE



MINI ATH ENLIGHTED PLASTER PROFILE

The MINI ATH modular plaster profile system is a unique effect with infinite solutions. This plaster profile system is specially adapted for integration into partitions, ceilings, walls and plasterboards. A simple solution for embedding lines of light by combining the timeless charm of plaster with the modernity of LED sources. You can equip the MINI ATH plaster profile with the LED ribbons of our 120 SUPER SLIM range to create a unique decorative effect choose one of our nine available color shades.

PROFIL PLÂTRE LUMINEUX MINI ATH

Voici le système de profilés modulaires plâtre MINI ATH, un effet unique, des solutions infinies. Ce système de profilé plâtre est spécialement adapté à l'intégration dans les cloisons, plafonds, murs et plaques de plâtre. Une solution simple pour encastrer des lignes de lumière en associant le charme intemporel du plâtre à la modernité des sources LED. Vous pouvez équiper les profilés plâtre MINI ATH avec les rubans LED de notre gamme 120 SUPER SLIM pour créer un effet décoratif unique choisissez une de nos neuf teintes disponibles.

Compatible avec la gamme :

SUPER SLIM 120/140 INDOOR p.23

SUPERFLEX MICRO PROFILE p.179

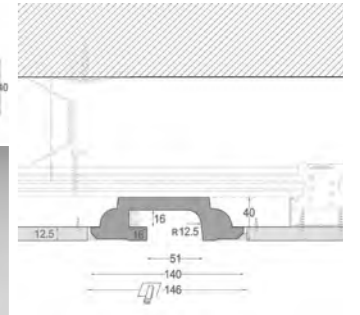


-  **GOLDAMBER 120 INDOOR** - AMBRE DORÉE
-  **PURE AMBER 120 INDOOR** - AMBRE PURE
-  **VULCAIN 140 INDOOR** - 1800K
-  **HAVANA 140 INDOOR** - 2100K
-  **ANTARES 140 INDOOR** - 2400K
-  **APOLLO 140 INDOOR** - 2700K
-  **VEGA 140 INDOOR** - 3000K
-  **POLUX 140 INDOOR** - 4000K
-  **ALIOT 140 INDOOR** - 5000K
-  **RED 120 INDOOR** - ROUGE / RED
-  **BLUE 120 INDOOR** - BLEU / BLUE
-  **GREEN 120 INDOOR** - VERT / GREEN



SUPERFLEX MICRO PROFILE

MINI ATH 1500

PLASTER PROFILES



Order code


ATH016 MINI ATH 1500

PROFIL LINÉAIRE PLÂTRE 150cm

Profilé linéaire plâtre 150cm en plâtre moulé haute densité pour intégration de lignes de lumières dans les murs et les plafonds en plâtre. Spécialement adapté pour l'intégration dans plaques de plâtre. Semelles aluminium de dissipation intégrée.

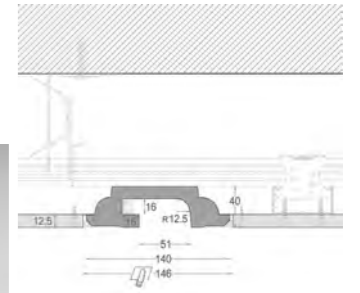
PROFIL MINI ATH 1500

Longueur	1.50m
Dimensions	140 x 40 x 1500mm
Adapté pour ruban	IP20 / IP 68
Finition	Plâtre



MINI ATH 400

PLASTER PROFILES



Order code

ATH017 MINI ATH 400

LINEAR PLASTER LIGHT PROFILE 40cm

Hi density linear plaster light profile 40cm for recessed light lines integrations for walls or ceilings. This product is especially designed for plaster board integration. Integrated aluminium heat dissipation profile.

MINI ATH 400 PROFILE

Length	0,40m
Dimensions	140 x 40 x 400mm
Adapted for LED Strip	IP 20 / IP 68
Finish	Natural Plaster Finish

TYPE DE PRODUIT / PRODUCT TYPE

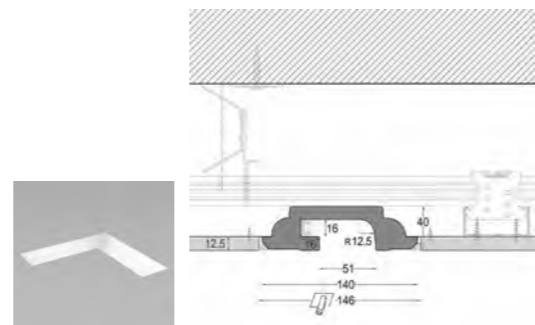
ORDER CODE	PRODUCT	LENGTH	WEIGHT	MASTER BOX
ATH016	MINI ATH 1500	1.50m	6.200 kg	Pack of 10
ATH017	MINI ATH 400	0.40m	1.750 kg	Pack of 10

MINI ATH CORNER INSIDE

PROFILS D'INTÉGRATION PLÂTRE



Order code
ATH018 MINI ATH CORNER INSIDE



PROFIL PLÂTRE ANGLE RENTRANT

Profilé plâtre angle rentrant en plâtre moulé haute densité pour intégration de lignes de lumières dans les murs et les plafonds en plâtre. Spécialement adapté pour l'intégration dans plaques de plâtre. Semelles aluminium de dissipation intégrée.


PROFIL PLÂTRE ANGLE RENTRANT

Longueur	0,21m
Dimensions	140 x (210x210) x 40mm
Adapté pour ruban	IP20 / IP 68
Finition	Finition plâtre naturel

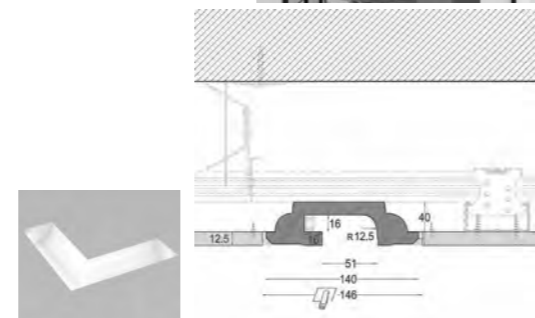


MINI ATH CORNER OUTSIDE

PLASTER PROFILES



Order code
ATH019 MINI ATH CORNER OUTSIDE



PLASTER PROFILE OUTSIDE CORNER

Hi density corner outside plaster profile for recessed light lines integrations for walls or ceilings. This product is especially designed for plaster board integration. Integrated aluminium heat dissipation profile.

MINI ATH CORNER OUTSIDE

Length	0,22m
Dimensions	140 x (220x220) x 40mm
Adapted for LED Strip	IP 20 / IP 68
Finish	Natural Plaster Finish



TYPE DE PRODUIT / PRODUCT TYPE

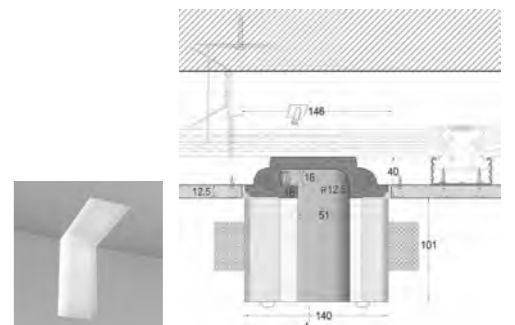
ORDER CODE	PRODUCT	LENGTH	WEIGHT	MASTER BOX
ATH018	MINI ATH CORNER INSIDE	0.21m	1.300 kg	Pack of 10
ATH019	MINI ATH CORNER OUTSIDE	0.22m	1.350 kg	Pack of 10

MINI ATH 3D CORNER

PROFILS D'INTÉGRATION PLÂTRE



Order code
ATH022 MINI ATH 3D CORNER

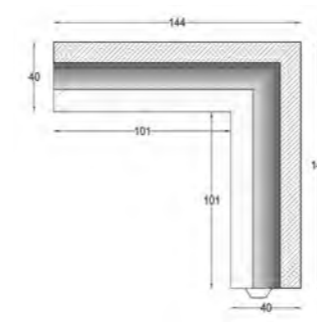


MINI ATH 3D CORNER

Profilé plâtre angle 3D en plâtre moulé haute densité pour intégration de lignes de lumières dans les murs et les plafonds en plâtre. Spécialement adapté pour l'intégration dans plaques de plâtre. Semelles aluminium de dissipation intégrée.

MINI ATH 3D CORNER

Longueur	0,14m
Dimensions	140 x (144x144) x 40mm
Adapté pour ruban	IP20 / IP 68
Finition	Finition plâtre naturel

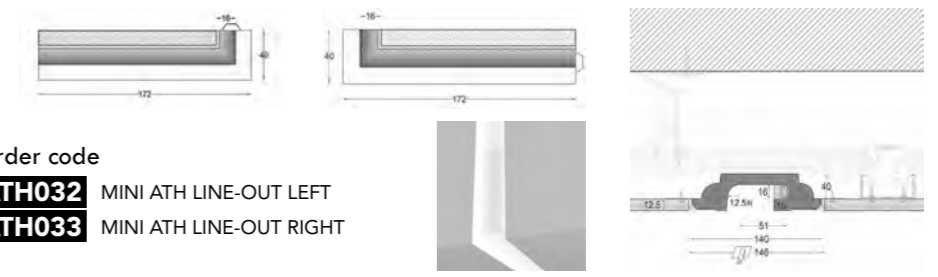


MINI ATH LINE-OUT LEFT/RIGHT

PLASTER PROFILES



Order code
ATH032 MINI ATH LINE-OUT LEFT
ATH033 MINI ATH LINE-OUT RIGHT

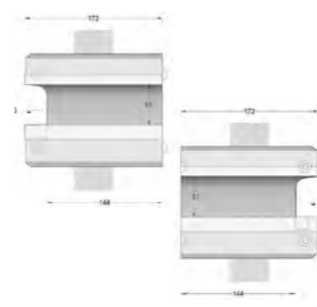


MINI ATH LINE-OUT LEFT/RIGHT

Hi density plaster profile line-out left/right for recessed light lines integrations for walls or ceilings. This product is especially designed for plaster board integration. Integrated aluminium heat dissipation profile.

MINI ATH LINE-OUT

Length	0,1/2m
Dimensions	140 x 40 x 172mm
Adapted for LED Strip	IP 20 / IP 68
Finish	Natural Plaster Finish




TYPE DE PRODUIT / PRODUCT TYPE

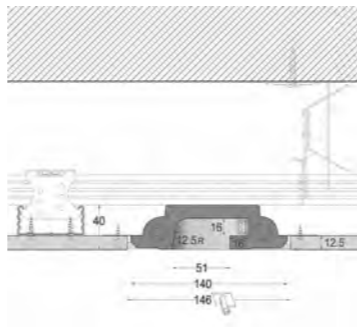
ORDER CODE	PRODUCT	LENGTH	WEIGHT	MASTER BOX
ATH022	MINI ATH 3D CORNER	0.144m	1.300 kg	Pack of 10
ATH032	MINI ATH LINE-OUT LEFT	0.172m	0.400 kg	Pack of 10
ATH033	MINI ATH LINE-OUT RIGHT	0.172m	0.400 kg	Pack of 10

MINI ATH CIRCLE 100 INSIDE

PROFILS D'INTÉGRATION PLÂTRE

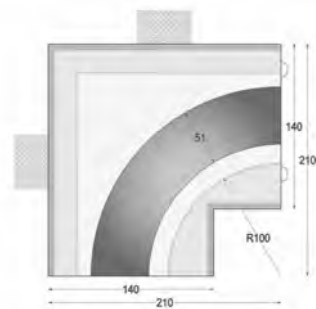


Order code
ATH023 MINI ATH CIRCLE 100 INSIDE



PROFIL PLÂTRE RAYON 100mm

Profilé plâtre rayon 100mm en plâtre moulé haute densité pour intégration de lignes de lumières dans les murs et les plafonds en plâtre. Spécialement adapté pour l'intégration dans plaques de plâtre. Semelles aluminium de dissipation intégrée.



PROFIL PLÂTRE 100 INSIDE

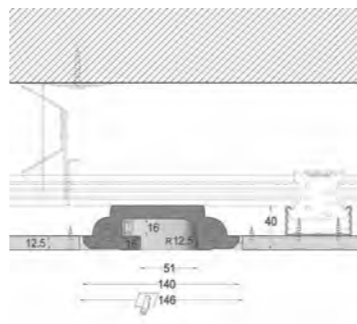
Longueur	0.21m
Dimensions	140 x (210x210) x 40mm
Adapté pour ruban	IP20 / IP 68
Finition	Finition plâtre naturel

MINI ATH CIRCLE 100 OUTSIDE

PLASTER PROFILES

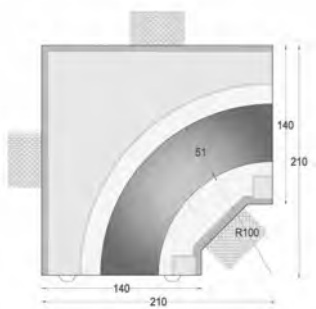


Order code
ATH024 MINI ATH CIRCLE 100 OUTSIDE



PLASTER PROFILE OUTSIDE CORNER

Hi density corner outside plaster profile for recessed light lines integrations for walls or ceilings. This product is especially designed for plaster board integration. Integrated aluminium heat dissipation profile.



PROFIL PLÂTRE 100 OUTSIDE

Length	0.22m
Dimensions	140 x (220x220) x 40mm
Adapted for LED Strip	IP 20 / IP 68
Finish	Natural Plaster Finish

TYPE DE PRODUIT / PRODUCT TYPE

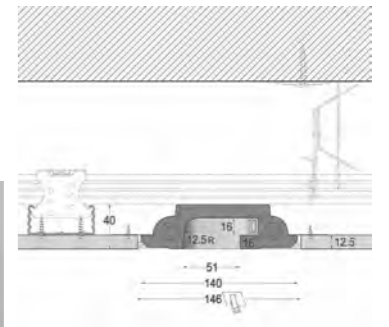
ORDER CODE	PRODUCT	LENGTH	WEIGHT	MASTER BOX
ATH023	MINI ATH CIRCLE 100 INSIDE	0.21m	1.300 kg	Pack of 10
ATH024	MINI ATH CIRCLE 100 OUTSIDE	0.22m	1.350 kg	Pack of 10

MINI ATH CIRCLE 250 INSIDE

PROFILS D'INTÉGRATION PLÂTRE

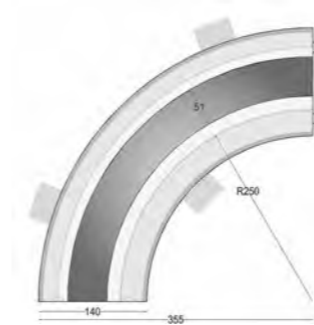


Order code
ATH025 MINI ATH CIRCLE 250 INSIDE



PROFIL PLÂTRE RAYON 250mm

Profilé plâtre rayon 250mm en plâtre moulé haute densité pour intégration de lignes de lumières dans les murs et les plafonds en plâtre. Spécialement adapté pour l'intégration dans plaques de plâtre. Semelles aluminium de dissipation intégrée.



PROFIL PLÂTRE 250 INSIDE

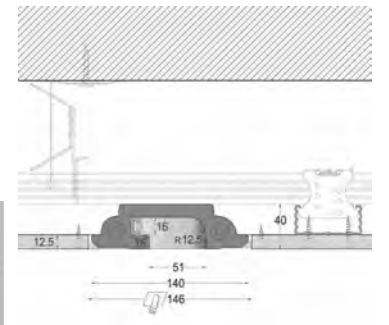
Longueur	0.355m
Dimensions	140 x 40mm
Adapté pour ruban	IP20 / IP 68
Finition	Finition plâtre naturel

MINI ATH CIRCLE 250 OUTSIDE

PLASTER PROFILES



Order code
ATH026 MINI ATH CIRCLE 250 OUTSIDE



PLASTER PROFILE 250mm RADIUS

Hi density plaster circle 250mm radius for recessed light lines integrations for walls or ceilings. This product is especially designed for plaster board integration. Integrated aluminium heat dissipation profile.



PROFIL PLÂTRE 250 OUTSIDE

Length	0.355m
Dimensions	140 x 40mm
Adapted for LED Strip	IP 20 / IP 68
Finish	Natural Plaster Finish

TYPE DE PRODUIT / PRODUCT TYPE

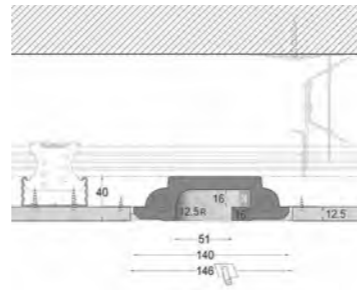
ORDER CODE	PRODUCT	LENGTH	WEIGHT	MASTER BOX
ATH025	MINI CIRCLE 250 INSIDE	0.355m	1.750 kg	Pack of 10
ATH026	MINI CIRCLE 250 OUTSIDE	0.355m	1.750 kg	Pack of 10

MINI ATH CIRCLE 500 INSIDE

PROFILS D'INTÉGRATION PLÂTRE



Order code
ATH027 MINI ATH CIRCLE 500 INSIDE

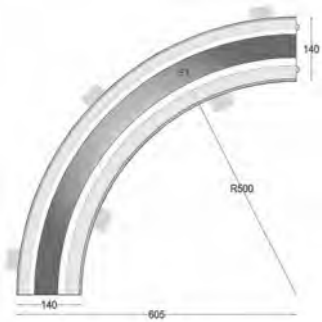


PROFIL PLÂTRE RAYON 500mm

Profilé plâtre rayon 500mm en plâtre moulé haute densité pour intégration de lignes de lumières dans les murs et les plafonds en plâtre. Spécialement adapté pour l'intégration dans plaques de plâtre. Semelles aluminium de dissipation intégrée.

PROFIL PLÂTRE 500 INSIDE

Longueur	0.605m
Dimensions	140 x 40mm
Adapté pour ruban	IP20 / IP 68
Finition	Finition plâtre naturel

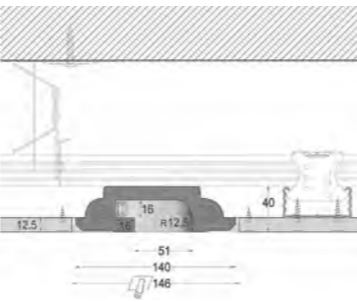


MINI ATH CIRCLE 500 OUTSIDE

PLASTER PROFILES



Order code
ATH028 MINI ATH CIRCLE 500 OUTSIDE



PLASTER CIRCLE 500mm RADIUS

Hi density plaster circle 500mm radius for recessed light lines integrations for walls or ceilings. This product is especially designed for plaster board integration. Integrated aluminium heat dissipation profile.

PROFIL PLÂTRE 500 OUTSIDE

Length	0.605m
Dimensions	140 x 40mm
Adapted for LED Strip	IP 20 / IP 68
Finish	Natural Plaster Finish




TYPE DE PRODUIT / PRODUCT TYPE

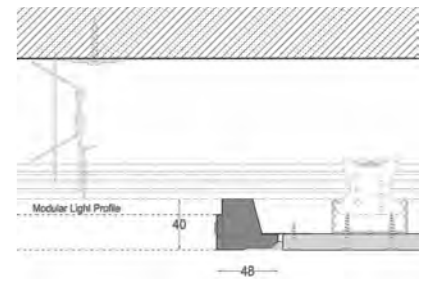
ORDER CODE	PRODUCT	LENGTH	WEIGHT	MASTER BOX
ATH027	MINI ATH CIRCLE 500 INSIDE	0.605m	3.250 kg	Pack of 10
ATH028	MINI ATH CIRCLE 500 OUTSIDE	0.605m	3.250 kg	Pack of 10

MINI ATH ENDCAP RIGHT

PLASTER PROFILES



Order code
ATH020 MINI ATH ENDCAP RIGHT

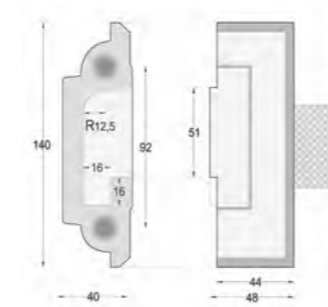


EMBOUT DE FINITION PLÂTRE

Embout de finition en plâtre moulé haute densité pour intégration de lignes de lumières dans les murs et les plafonds en plâtre. Spécialement adapté pour l'intégration dans plaques de plâtre.


MINI ATH ENDCAP RIGHT

Longueur	0.140m
Dimensions	140 x 48 x 40mm
Adapté pour ruban	IP20 / IP68
Finition	Finition plâtre naturel




MINI ATH ENDCAP LEFT

PLASTER PROFILES



Order code
ATH021 MINI ATH ENDCAP LEFT

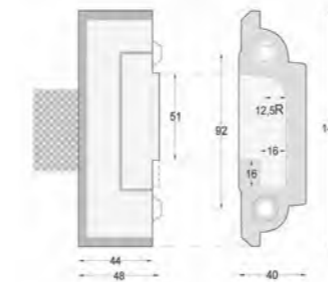


MINI ATH ENDCAP LEFT

Mini plaster endcap for recessed light lines integrations for walls or ceilings. This product is especially designed for plaster board integration.

MINI ATH ENDCAP LEFT

Length	0.140m
Dimensions	140 x 48 x 40mm
Adapted for LED Strip	IP20 / IP68
Finish	Natural Plaster Finish




TYPE DE PRODUIT / PRODUCT TYPE

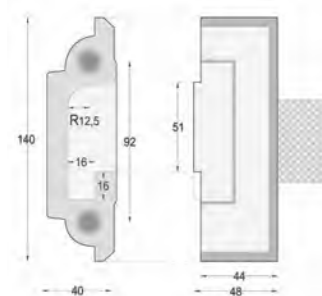
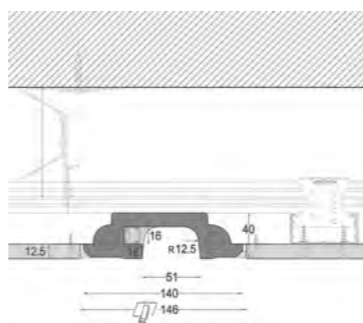
ORDER CODE	PRODUCT	LENGTH	WEIGHT	MASTER BOX
ATH020	MINI ATH ENDCAP RIGHT	0.14m	0.250 kg	Pack of 10
ATH021	MINI ATH ENDCAP LEFT	0.14m	0.250 kg	Pack of 10

MINI ATH SUPER CROSS

PROFILS D'INTÉGRATION PLÂTRE



Order code
ATH034 MINI ATH SUPER CROSS




PROFIL PLÂTRE EN CROIX

Profilé croix en plâtre moulé haute densité pour intégration de lignes de lumières dans les murs et les plafonds en plâtre. Spécialement adapté pour l'intégration dans plaques de plâtre. Semelles aluminium de dissipation intégrée.

PROFIL PLÂTRE EN CROIX

■ Longueur	0.4m
■ Dimensions	140 x (400x400) x 40mm
■ Adapté pour ruban	IP20 / IP 68
■ Finition	Finition plâtre naturel

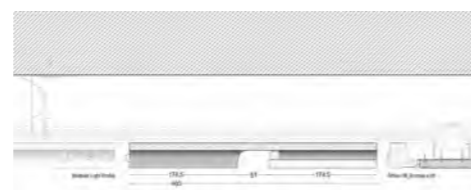


PLASTER CROSS PROFILE

Hi density plaster cross profile for recessed light lines integrations for walls or ceilings. This product is especially designed for plaster board integration. Integrated aluminium heat dissipation profile.

PLASTER CROSS PROFILE

■ Length	0.4m
■ Dimensions	140 x (400x400) x 40mm
■ Adapted for LED Strip	IP 20 / IP 68
■ Finish	Natural Plaster Finish



TYPE DE PRODUIT / PRODUCT TYPE

ORDER CODE	PRODUCT	LENGTH	WEIGHT	MASTER BOX
■ ATH034	MINI ATH SUPER CROSS	0.4m	3.200 kg	Pack of 10



PHANTOM LED

Le système LED Phantom permet de positionner un ruban LED entre 2 murs, pour créer de puissantes lignes d'éclairage indirect. Une solution simple, discrète et efficace pour révéler les espaces, mettre en valeur les reliefs quasiment sans emprise visuelle. Des effets très modernes, des contrastes linéaires uniques. Led Phantom est une solution idéale pour éclairer les espaces voutés créant un flux de lumière indirecte et linéaire très confortable. Nous vous proposons ici quatre kits de 10 à 20 mètres linéaires.

The Phantom LED system allows you to position a LED strip between 2 walls, to create powerful lines of indirect lighting. A simple, discreet and effective solution to reveal spaces, highlighting the reliefs almost without visual influence. Very modern effects, unique linear contrasts. Led Phantom is an ideal solution for lighting vaulted spaces creating a very comfortable indirect and linear light flow. We offer here 4 different kits from 10 to 20 meters.

LED PHANTOM SERIES

LINEAR LIGHTING FIXTURE

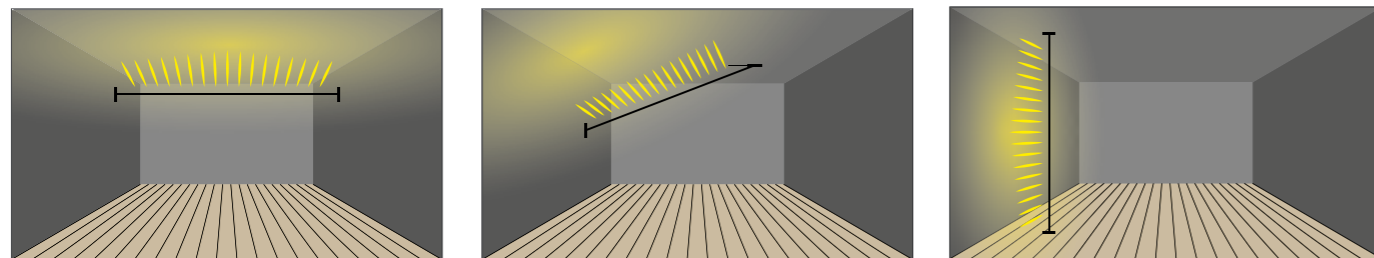


LED PHANTOM SERIES

À combiner avec n'importe lequel de nos rubans LED qui devra être collé sur la bande en acier, le LED Phantom Classic MKII et le LED Phantom Revolver sont des systèmes pour créer des lignes de lumière jusqu'à 10m entre deux points d'accroche. Composé de deux rotules chromées et d'une bande de tension en acier brossé, il est totalement orientable il peut être utilisé pour créer des lignes de lumière directes ou indirectes, horizontales ou verticales. Système de tension intégré la bande acier devra être équipée d'un ruban LED et d'une alimentation, il sera ensuite coupé pour s'ajuster à vos dimensions.

LED PHANTOM SERIES

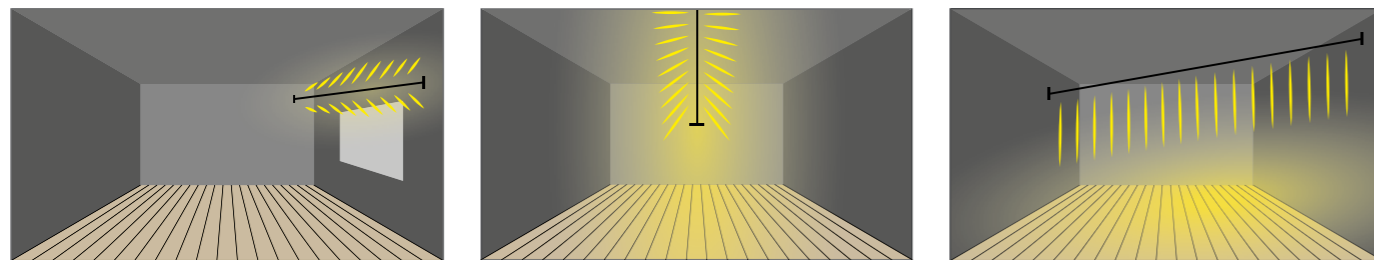
To be combined with any of our LED strips which will have to be glued on the steel strip, LED Phantom Classic MKII and LED Phantom Revolver are systems to create lines of light up to 10m between two attachment points. Composed of two chrome ball joints and a brushed steel tension band, it is fully orientable and can be used to create direct or indirect, horizontal or vertical light lines. Integrated tension system steel strip must be equipped with an LED strip and a power supply unit then be cutted and adjusted to your dimensions.



INDIRECT

INDIRECT

INDIRECT



INDIRECT

DIRECT

DIRECT



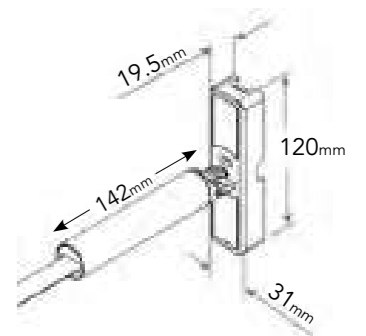
LED PHANTOM CLASSIC MKII

LINEAR LIGHTING FIXTURE



Order code

7240P LED PHANTOM CLASSIC MKII KIT



Vertical 130°



Horizontal 120°

LED PHANTOM CLASSIC MKII

Système comprenant 2 rotules orientables et une bande en acier brossé sécable de 10m, largeur de 15.5mm. Dans cette version évolution, de nombreuses innovation pour faciliter la pose. Un produit qui saura s'adapter à une multitude de configurations. À équiper du ruban LED de votre choix pour créer des lignes de lumière jusqu'à 10m de long.

PHANTOM CLASSIC MKII LED

Rigging system including 2 swivels and a 10m of breakable brushed steel strip, 15.5mm width. In this evolution version, many innovations to facilitate installation. A product that will adapt to a multitude of configurations. To be fitted with the LED Strip of your choice to create lines of light up to 10 meters long.

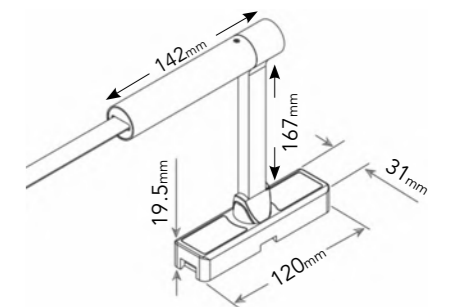
LED PHANTOM REVOLVER

LINEAR LIGHTING FIXTURE



Order code

7230P LED PHANTOM REVOLVER KIT



LED PHANTOM REVOLVER

Système comprenant 2 rotules fixes en L et une bande en acier brossé sécable d'une longueur de 10mètres. À équiper du ruban LED de votre choix pour créer des lignes de lumière jusqu'à 10 mètres de long. Passe câble dans le bras pour un finish parfait. Un produit idéal pour une fixation au plafond ou au mur en lyre pour éclairer élégamment des tableaux ou un mur remarquable.

LED PHANTOM REVOLVER

Rigging system including 2 fixed L-shaped swivels and a 10 meter long breakable brushed steel strip. To be fitted with the LED Strip of your choice to create lines of light up to 10 meters long. Cable pass-thru in the swivels' arms for a perfect finish. An ideal product for ceiling or lyre wall mounting to elegantly illuminate paintings or a remarkable wall.



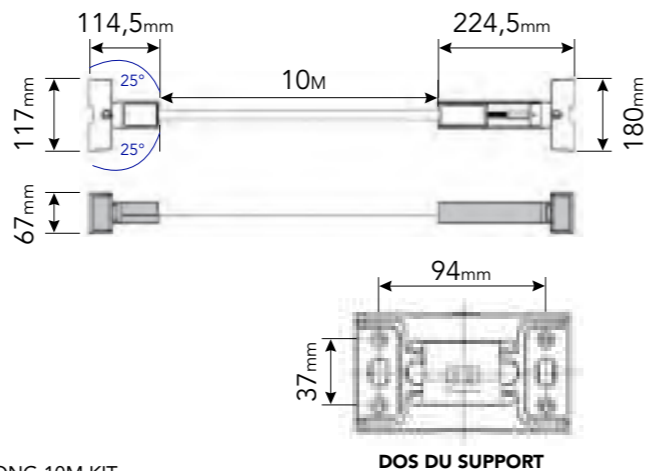
DC câble IN

TYPE DE PRODUIT / PRODUCT TYPE

ORDER CODE	PRODUCT	BOX SIZE	WEIGHT	MASTER BOX
7240P	LED PHANTOM CLASSIC MKII	29 x 29 x 8cm	3 kg	Pack of 6
7230P	LED PHANTOM REVOLVER	29 x 29 x 8cm	4 kg	Pack of 6

LED PHANTOM STRONG 10

LINEAR LIGHTING FIXTURE



Order code

7210P LED PHANTOM STRONG 10M KIT



LED PHANTOM STRONG 10

Le LED Phantom Strong 10 est un système pensé pour créer une ligne de lumière jusqu'à 10m entre 2 murs. Il est ainsi possible de produire des flux lumineux directs ou indirects avec une emprise visuelle minimale. Livré en kit complet comprenant deux solides rotules articulées, et une bande de tension, à compléter avec le ruban LED de votre choix. Cette solution innovante permet de créer des ambiances de lumière inédites et spectaculaires.

LED PHANTOM STRONG 10

■ Longueur	10m
■ Dimensions	1000 x 87 x 180mm
■ Adapté pour ruban	Nous consulter
■ Finition	Aluminium + Zinc



LED PHANTOM STRONG 10


The Phantom LED Strong 10 is an ideal system to create a light lines up to 10m between 2 walls. It is thus possible to create indirect or direct luminous flux with minimal visual impact. Delivered as a complete kit with 2 articulated wall brackets and a tension band to complete with the LED Strip of your choice, this innovative solution allows you to create unique and spectacular light atmospheres.

LED PHANTOM STRONG 10

■ Length	10m
■ Dimensions	1000 x 87 x 180mm
■ Adapted for LED Strip	Consult Us
■ Finish	Aluminium + Zinc



Kit Inclus



Bande Acier Noir 10m

TYPE DE PRODUIT / PRODUCT TYPE

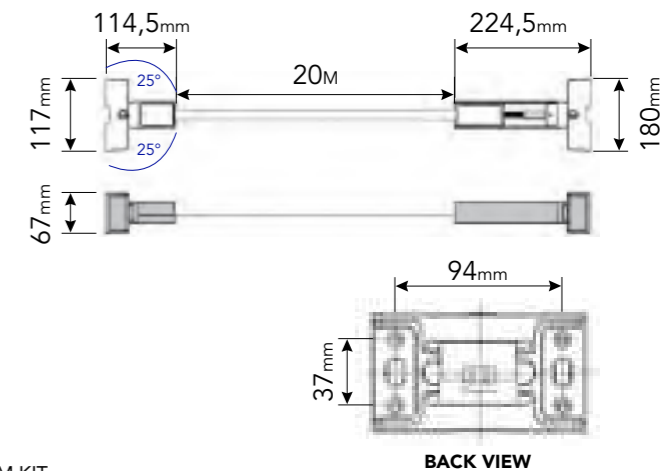
ORDER CODE	PRODUCT	BOX SIZE	WEIGHT	MASTER BOX
■ 7210P	LED PHANTOM STRONG 10	60 x 58 x 9cm	8 kg	Pack of 1

À COMBINER AVEC / PERFECT MATCH
RUBANS LED 10ML
LONGCOB SERIES

5165V **5165N** p.39

LED PHANTOM STRONG 20

LINEAR LIGHTING FIXTURE



Order code

7220P LED PHANTOM 20M KIT



LED PHANTOM STRONG 20

Le LED Phantom 20 est un système pensé pour créer une ligne de lumière jusqu'à 20m entre 2 murs. Il est ainsi possible de créer des flux lumineux directs ou indirects avec une emprise visuelle minimale. Livré en kit complet comprenant deux solides rotules articulées, bande de tension, à compléter avec le ruban LED 36Vdc de la gamme superlong, cette solution innovante permet de créer des ambiances de lumière inédites et spectaculaires.

LED PHANTOM STRONG 20

■ Longueur	20m
■ Dimensions	2000 x 87 x 180mm
■ Adapté pour ruban	Nous consulter
■ Finition	Aluminium + Zinc
■ Couvrant Ajustable	Oui

LED PHANTOM STRONG 20


The Phantom LED 20 is an ideal system to create light lines up to 20m between 2 walls. It is thus possible to create indirect or direct luminous flux with minimal visual impact. Delivered as a complete kit with 2 articulated ball joints and a tension band to complete with the LED Strip of your choice from the superlong range, this innovative solution allows you to create unique and spectacular light atmospheres.

LED PHANTOM STRONG 20

■ Length	20m
■ Dimensions	2000 x 87 x 180mm
■ Adapted for LED Strip	Consult Us
■ Finish	Aluminium + Zinc
■ Adjustable Plastic Cover	Yes



Kit Includes



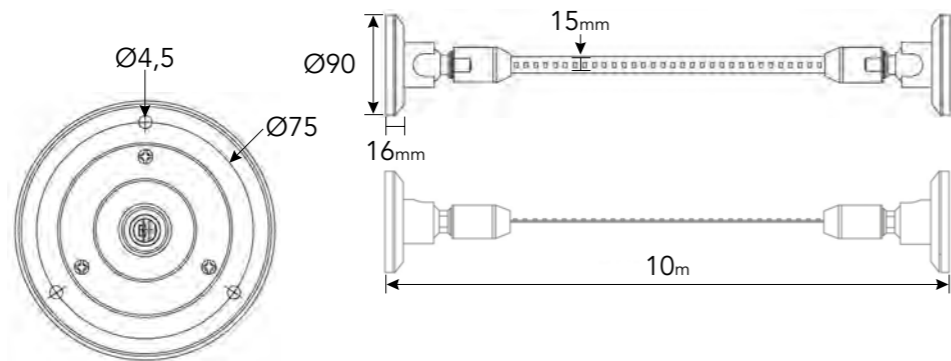
Black Steel Band 20m

TYPE DE PRODUIT / PRODUCT TYPE


ORDER CODE	PRODUCT	BOX SIZE	WEIGHT	MASTER BOX
■ 7220P	LED PHANTOM STRONG 20	60 x 58 x 9cm	8 kg	Pack of 1

LED PHANTOM 3 WHITE

LINEAR LIGHTING FIXTURE




Order code
7250PW LED PHANTOM 3 WHITE



LED PHANTOM 3 WHITE

Dernier né de la gamme LED PHANTOM. Le LED PHANTOM 3 est une solution sur rotule pour créer une ligne de lumière jusqu'à 10m de long entre 2 murs. Livré en kit complet comprenant : deux rotules d'encrage orientables à 360° blanches à fixer sur un support de votre choix, mur, sol ou plafond. Une bande de tension de 10ML blanche re coupable. À équiper avec le ruban LED de votre choix. Choisissez notre ruban LED LONGCOB 5165 de 10ML (3000K ou 4000K) pour un effet totalement linéaire et une finition parfaite.


LED PHANTOM 3 WHITE	
Longueur	10m
Dimensions	1000 x 87 x 180mm
Adapté pour ruban	Nous consulter
Finition	Aluminium + Zinc



LED PHANTOM 3 WHITE

The latest addition to the LED PHANTOM range. The LED PHANTOM 3 is a ball-and-socket solution for creating a line of light up to 10m long between 2 walls. Supplied in a complete kit including : Two white 360° swiveling ball-and-socket joints for mounting on the wall, floor or ceiling of your choice. A 10ML white tension strip, to be fitted with the LED strip of your choice. Choose our LONGCOB 5165 10ML LED strip (3000K or 4000K) for a totally linear effect and a perfect finish.

LED PHANTOM 3 WHITE	
Length	10m
Dimensions	1000 x 87 x 180mm
Adapted for LED Strip	Consult Us
Finish	Aluminium + Zinc

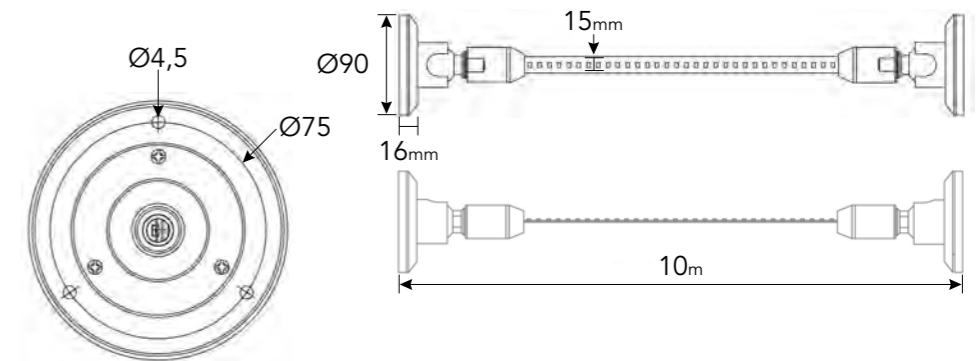


À COMBINER AVEC / PERFECT MATCH
RUBANS LED 10ML
LONGCOB SERIES
5165V 5165N p.39


TYPE DE PRODUIT / PRODUCT TYPE				
ORDER CODE	PRODUCT	BOX SIZE	WEIGHT	MASTER BOX
7250PW	LED PHANTOM 3 WHITE	24 x 25 x 6cm	1,4 kg	Pack of 6

LED PHANTOM 3 BLACK

LINEAR LIGHTING FIXTURE



Order code
7250PB LED PHANTOM 3 BLACK



LED PHANTOM 3 BLACK

Dernier né de la gamme LED PHANTOM. Le LED PHANTOM 3 est une solution sur rotule pour créer une ligne de lumière jusqu'à 10m de long entre 2 murs. Livré en kit complet comprenant : deux rotules d'encrage orientables à 360° noires à fixer sur un support de votre choix, mur, sol ou plafond. Une bande de tension de 10ML noire re coupable. À équiper avec le ruban LED de votre choix. Choisissez notre ruban LED LONGCOB 5165 de 10ML (3000K ou 4000K) pour un effet totalement linéaire et une finition parfaite.


LED PHANTOM 3 BLACK	
Longueur	10m
Dimensions	1000 x 87 x 180mm
Adapté pour ruban	Nous consulter
Finition	Aluminium + Zinc



LED PHANTOM 3 BLACK

The latest addition to the LED PHANTOM range. The LED PHANTOM 3 is a ball-and-socket solution for creating a line of light up to 10m long between 2 walls. Supplied in a complete kit including : Two black 360° swiveling ball-and-socket joints for mounting on the wall, floor or ceiling of your choice. A 10ML black tension strip, to be fitted with the LED strip of your choice. Choose our LONGCOB 5165 10ML LED strip (3000K or 4000K) for a totally linear effect and a perfect finish.

LED PHANTOM 3 BLACK	
Length	10m
Dimensions	1000 x 87 x 180mm
Adapted for LED Strip	Consult Us
Finish	Aluminium + Zinc



À COMBINER AVEC / PERFECT MATCH
RUBANS LED 10ML
LONGCOB SERIES
5165V 5165N p.39

TYPE DE PRODUIT / PRODUCT TYPE				
ORDER CODE	PRODUCT	BOX SIZE	WEIGHT	MASTER BOX
7250PB	LED PHANTOM 3 BLACK	24 x 25 x 6cm	1,4 kg	Pack of 6

ALVEOLES

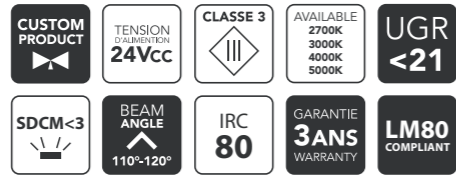
SUSPENSION MODULAIRE

Modules d'éclairage
linéaire combinables
pour créer des
formes à l'infini.
Jeu de modules
emboîtables
à alimentation
externe pour une
créativité sans limite.
Une signature
visuelle distinctive,
disponibles en
noir ou blanc.
Pour s'intégrer
dans tous les types
d'environnements.

Modular Linear
Lighting for Infinite
Design Possibilities.
Interlocking modules
with external
power supply for
unlimited creativity.
A distinctive visual
signature, available
in black or white.
Designed to blend
seamlessly into
any environment.

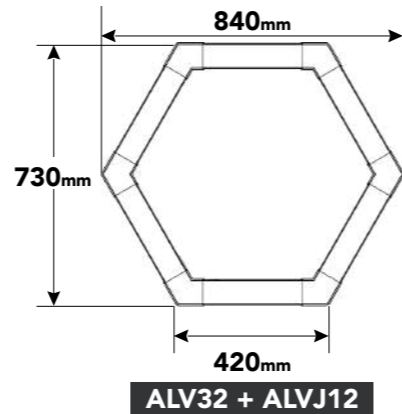
ALVEOLES

SUSPENSION MODULAIRE



Order code

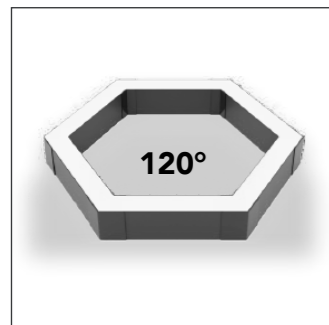
- ALV82 / ALV81** ALVEOLE 0,808M - 2 SIDES / 1 SIDE
- ALV52 / ALV51** ALVEOLE 0,538M - 2 SIDES / 1 SIDE
- ALV32 / ALV31** ALVEOLE 0,308M - 2 SIDES / 1 SIDE



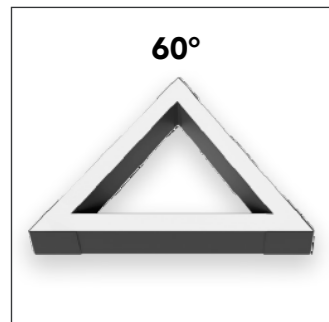
TYPE 1 OCTOGONE



TYPE 2 HEXAGONE



TYPE 3 TRIANGLE



ALVEOLE

Suspensions modulaire ALVEOLES. Un luminaire LED combinable unique. Une signature visuelle forte. Diffuseur microprismatique URG<21. 3 longueurs disponibles : 0.3M 0.5M et 0.8M à connecter avec angles connecteurs emboîtables. Alimentation externe 24Vdc possibilité de gradation 0-10V / Dali ou KNX. Disponible en finition noir ou blanc.



ALVEOLE

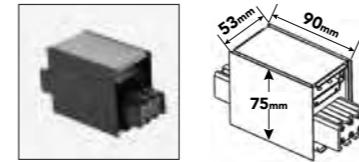
ALVEOLES modular pendant lights. A unique, customizable LED luminaire. A strong visual signature. UGR<21 microprismatic diffuser. 3 lengths available: 0.3M 0.5M and 0.8M to be connected with angles or plug-in connectors. External 24Vdc power supply with 0-10V / Dali or KNX dimming capability. Available in black or white finish.



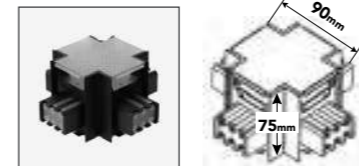
ORDER CODE	PRODUCT	UGR	IRC	MASTER BOX
ALV82 / ALV81	ALVEOLE 0,808M - 2 SIDES / 1 SIDE	<21	>80	Custom Made
ALV52 / ALV51	ALVEOLE 0,538M - 2 SIDES / 1 SIDE	<21	>80	Custom Made
ALV32 / ALV31	ALVEOLE 0,308M - 2 SIDES / 1 SIDE	<21	>80	Custom Made
5718A	KIT DE SUSPENSION 2 CÂBLES / RIGGING SYSTEM			24

ALVEOLES

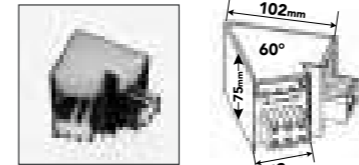
MODULAR PENDANT LIGHTING SYSTEM




JONCTION HL
HL JUNCTION




JONCTION HL+
HL+ JUNCTION



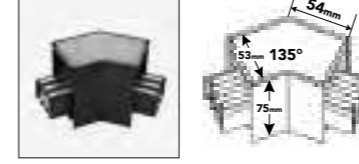
JONCTION HL 60°
HL 60° JUNCTION




JONCTION HL 90°
HL 90° JUNCTION



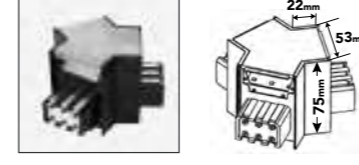
JONCTION HL 120°
HL 120° JUNCTION



JONCTION HL 135°
HL 135° JUNCTION



JONCTION HL T
HL T JUNCTION



JONCTION HL Y
HL Y JUNCTION

JONCTION HL

■ Dimensions	90 x 75 x 53cm
■ Corps	Aluminium
■ Puissance	1,6W
■ Flux	170Lm
■ Poids	0,16kg

JONCTION HL+

■ Dimensions	90 x 75 x 90cm
■ Corps	Aluminium
■ Puissance	2,4W
■ Flux	260Lm
■ Poids	0,21kg

JONCTION HL 60°

■ Dimensions	102 x 75cm
■ Corps	Aluminium
■ Puissance	3,2W
■ Flux	350Lm
■ Poids	0,16kg

JONCTION HL 90°

■ Dimensions	71 x 75cm
■ Corps	Aluminium
■ Puissance	1,6W
■ Flux	170Lm
■ Poids	0,15kg

JONCTION HL 120°

■ Dimensions	55 x 75cm
■ Corps	Aluminium Noir
■ Puissance	1,6W
■ Flux	170Lm
■ Poids	0,12kg

JONCTION HL 135°

■ Dimensions	54 x 75cm
■ Corps	Aluminium
■ Puissance	2,4W
■ Flux	260Lm
■ Poids	0,18kg

JONCTION HL T

■ Dimensions	90 x 75cm
■ Corps	Aluminium
■ Puissance	2,4W
■ Flux	260Lm
■ Poids	0,18kg

JONCTION HL Y

■ Dimensions	53 x 75 x 22cm
■ Corps	Aluminium
■ Puissance	1,6W
■ Flux	170Lm
■ Poids	0,16kg

JONCTION HL

■ Dimensions	90 x 75 x 53cm
■ Finish	Aluminium
■ Power	1,6W
■ Lumen Output	170Lm
■ Weight	0,16kg

JONCTION HL+

■ Dimensions	90 x 75 x 90cm
■ Material	Aluminium
■ Power	2,4W
■ Lumen Output	260Lm
■ Weight	0,21kg

JONCTION HL 60°

■ Dimensions	102 x 75cm
■ Material	Aluminium
■ Power	3,2W
■ Lumen Output	350Lm
■ Weight	0,16kg

JONCTION HL 90°

■ Dimensions	71 x 75cm
■ Material	Aluminium
■ Power	1,6W
■ Lumen Output	170Lm
■ Weight	0,15kg

JONCTION HL 120°

■ Dimensions	55 x 75cm
■ Material	Black Aluminium
■ Power	1,6W
■ Lumen Output	170Lm
■ Weight	0,12kg

JONCTION HL 135°

■ Dimensions	54 x 75cm
■ Material	Aluminium
■ Power	2,4W
■ Lumen Output	260Lm
■ Weight	0,18kg

JONCTION HL T

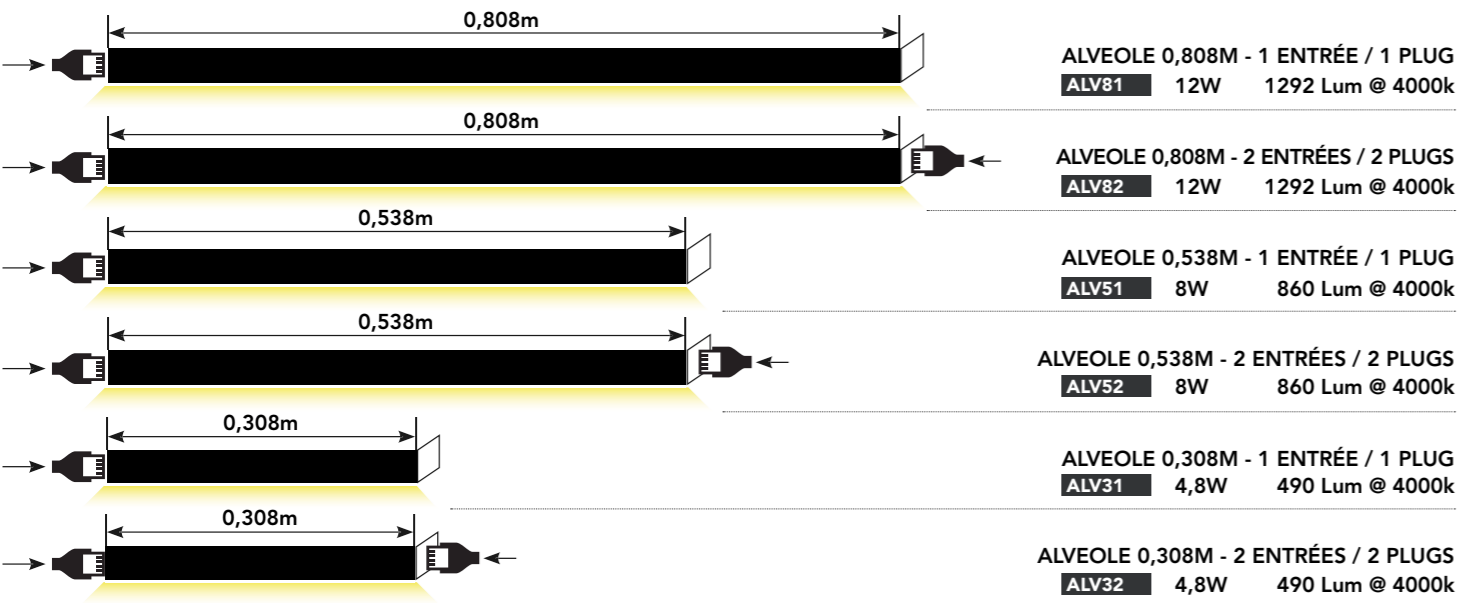
■ Dimensions	90 x 75cm
■ Material	Aluminium
■ Power	2,4W
■ Lumen Output	260Lm
■ Weight	0,18kg

JONCTION HL Y

■ Dimensions	53 x 75 x 22cm
■ Material	Aluminium
■ Power	1,6W
■ Lumen Output	170Lm
■ Weight	0,16kg

ALVEOLES

SUSPENSION MODULAIRE



TEMPÉRATURE DE COULEUR	(LUM/M)	0,308M	0,538M	0,808M	FINITION	ALIMENTATION
2700K	1550lm/m	478lm	833lm	1253lm	BLANC / NOIR	24VDC
3000K	1570lm/m	484lm	844lm	1269lm	BLANC / NOIR	24VDC
4000K	1600lm/m	492lm	860lm	1292lm	BLANC / NOIR	24VDC
5000K	1650lm/m	508lm	888lm	1333lm	BLANC / NOIR	24VDC

NB : emplacement du câble d'alimentation à préciser selon le projet.
NB : power cable position to be determined according to project.

ALIMENTATION 24VDC
EXTERNAL POWER SUPPLY UNIT



ALVEOLES

MODULAR PENDANT LIGHTING SYSTEM




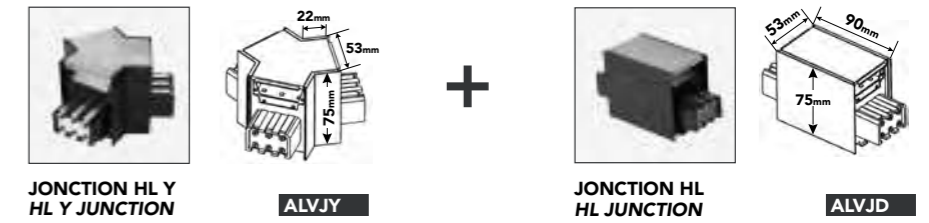
EXEMPLE DE COMBINAISONS




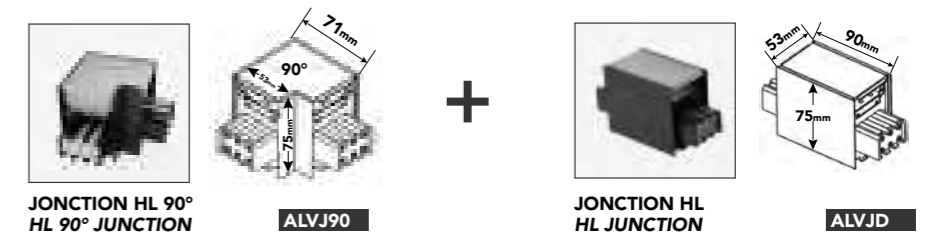
*Version RGB nous consulter




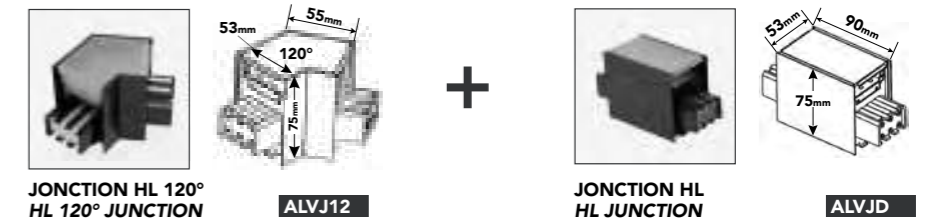
COMBINAISON DYNAMIQUE




COMBINAISON SQUARE



COMBINAISON ACTION



COMBINAISON SPIKE



Disponibilité, délais de production, combinaisons possibles merci de nous consulter.
Availability, production time, possible combinations thank you for your inquiry.


CORNICHES INDIRECT LIGHTING

Une gamme de corniches au style modernes pour créer des effets d'éclairage indirect. À utiliser sur les murs, sur les plafonds, horizontalement, verticalement ou en périphérie, elles s'adaptent à toutes les situations.

Le flux de lumière vient créer un délicat jeu de clair obscur, à utiliser seul ou à combiner. Une solution simple pour changer un intérieur en un clin d'œil, créer des effets de lumière modernes et inédits.

A range of modern profiled cornices to create indirect lighting effects. To be used on walls, ceilings, horizontally, vertically or peripherally, they can adapt to any situation.

The flow of light creates a delicate play of shade and lights, to be use alone or to combine. A simple solution to radically change an interior design, create modern and original lighting effects.



PACK ILLUMINI 2
réf. 8817M p.139

PROFILÉS À COLLER

PROFILES D'ÉCLAIRAGE INDIRECT



Order code
OC001
PROFILE OC001



Order code
OC002
PROFILE OC002



Order code
OC003
PROFILE OC003



PROFILE OC001 + OC001 FLEX

Profilé d'éclairage en polymère extrudé à coller, une solution idéale pour créer des lignes d'éclairage indirect. Résistant aux chocs, il peut être peint, résiste à l'eau, facile à installer au mur ou au plafond. Vendu en longueur de 2M, design minimaliste. Fixation avec colle polymère. **Existe aussi en version flexible OC001F**, source LED à adapter.

OC002 PROFILE + OC002 FLEX

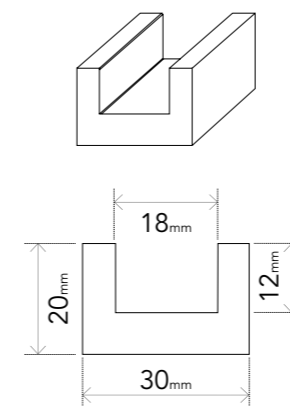
Extruded polymer light profile, an ideal solution for creating indirect lighting lines. Shock resistant profile, it can be painted, water resistant, easy to install on the wall or ceiling. Sold in length of 2M, simple minimalist design. Fixing with polymer glue. **Also available in flexible version OC002F**, LED sources needs to be adapter.

PROFILE OC003 + OC003 FLEX

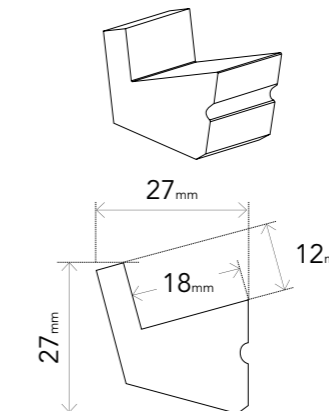
Profilé d'éclairage en polymère extrudé à coller, une solution idéale pour créer des lignes d'éclairage indirect. Résistant aux chocs, il peut être peint, résiste à l'eau, facile à installer au mur ou au plafond. Vendu en longueur de 2M, design minimaliste. Fixation avec colle polymère. **Existe aussi en version flexible OC003F**, source LED à adapter.



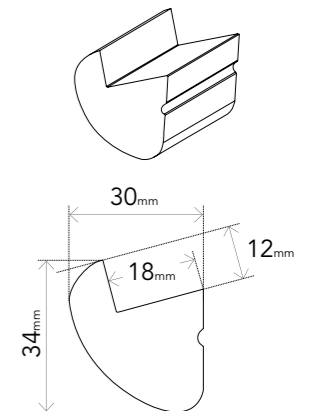
OC001 PROFILE / FLEX	
Longueur	2m
Dimensions	30 x 20 x 2000mm
Adapté pour ruban	IP20 / IP 68
Finition	Polymère Extrudé / Flex



OC002 PROFILE / FLEX	
Length	2m
Dimensions	27 x 27 x 2000mm
Adapted for LED Strip	IP 20 / IP 68
Finish	Extruded Polymer / Flex



OC003 PROFILE / FLEX	
Longueur	2m
Dimensions	34 x 30 x 2000mm
Adapté pour ruban	IP20 / IP 68
Finition	Polymère Extrudé / Flex

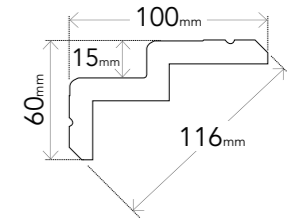
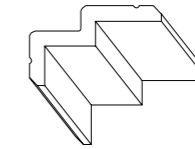


TYPE DE PRODUIT / PRODUCT TYPE

ORDER CODE	PRODUCT	LENGTH	WEIGHT	MASTER BOX
OC001 / OC001F	PROFILE OC001 / PROFILE OC001 FLEXIBLE	2m	0,8 kg	Pack of 20
OC002 / OC002F	PROFILE OC002 / PROFILE OC002 FLEXIBLE	2m	0,8 kg	Pack of 20
OC003 / OC003F	PROFILE OC003 / PROFILE OC003 FLEXIBLE	2m	0,8 kg	Pack of 16

PROFILE STEP EFFECT

PROFILES D'ECLAIRAGE INDIRECT




Order code

OC004 PROFILE STEP EFFECT

PROFIL STEP EFFECT

■ Longueur	2m
■ Dimensions	100 x 60 x 2000mm
■ Adapté pour ruban	IP20 / IP 68
■ Finition	Polyuréthane

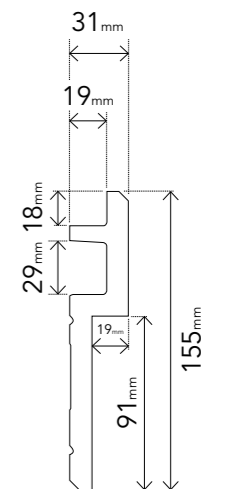
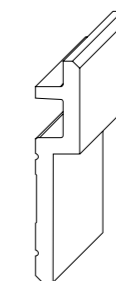


PROFIL STEP EFFECT

Profilé en polyuréthane moulé haute densité (215kg/M3) pour ruban LED. Une solution idéale pour créer des éclairages indirects périphériques. Peut être peint, résistant à l'eau, facile à installer au mur ou au plafond. Une ligne épurée et élégante, angle biseauté pour assurer une subtile ligne d'ombre. Fixation avec colle polymère extra forte.

PROFILE LINEAR STEP UP

PROFILES D'ECLAIRAGE INDIRECT



Order code

OC005 PROFILE LINEAR STEP UP

LINEAR STEP UP PROFILE

■ Length	2m
■ Dimensions	155 x 31 x 2000mm
■ Adapted for LED Strip	IP 20 / IP 68
■ Finish	Extruded Polymer

LINEAR STEP UP PROFILE

High density molded polyurethane profile (215kg/M3) for LED strips. To perfectly integrate peripheral indirect lighting. It can be painted, water resistant, easy to install on the wall or ceiling. A sleek and elegant line, bevelled angle to ensure a thin line of shade. Fixing with extra strong polymer glue.

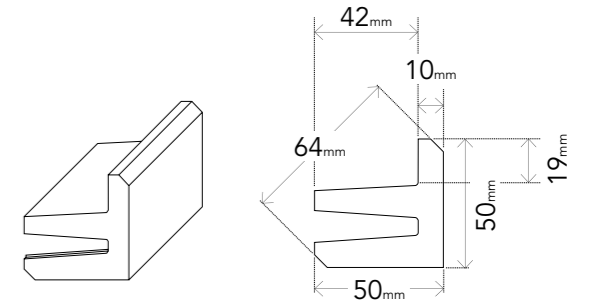
TYPE DE PRODUIT / PRODUCT TYPE

ORDER CODE	PRODUCT	LENGTH	WEIGHT	MASTER BOX
■ OC004	PROFILE STEP EFFECT	2m	0,6 kg	Pack of 10
■ OC005	PROFILE LINEAR STEP UP	2m	0,6 kg	Pack of 10



PROFILE COMBI 1

PROFILES D'ECLAIRAGE INDIRECT



Order code
OC010 PROFILÉ COMBI 1

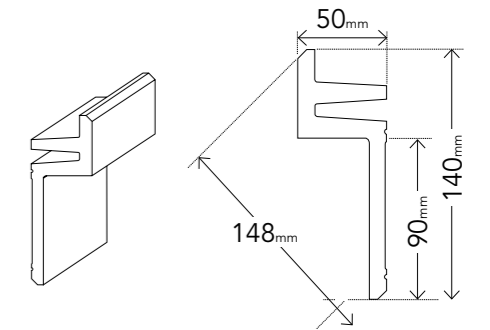
PROFILÉ COMBI 1	
Longueur	2m
Dimensions	50 x 50 x 2000mm
Adapté pour ruban	IP20 / IP 68
Finition	Polyuréthane

PROFIL COMBI 1

Profilé en polyuréthane moulé haute densité (215kg/M3) pour ruban LED. Une solution idéale pour créer des éclairages indirects périphériques. Peut être peint, résistant à l'eau, facile à installer au mur ou au plafond. Une ligne épurée et élégante, angle biseauté pour assurer une subtile ligne d'ombre. Fixation avec colle polymère extra forte.

PROFILE COMBI 2

PROFILES D'ECLAIRAGE INDIRECT



Order code
OC011 PROFILE COMBI 2

COMBI 2 PROFILE	
Length	2m
Dimensions	140 x 50 x 2000mm
Adapted for LED Strip	IP 20 / IP 68
Finish	Extruded Polymer

COMBI 2 PROFILE

High density molded polyurethane profile (215kg/M3) for LED strips. To perfectly integrate peripheral indirect lighting. It can be painted, water resistant, easy to install on the wall or ceiling. A sleek and elegant line, bevelled angle to ensure a thin line of shade. To be combined with profile Stepping to create a nice effect of shade and light. Fixing with extra strong polymer glue.



TYPE DE PRODUIT / PRODUCT TYPE


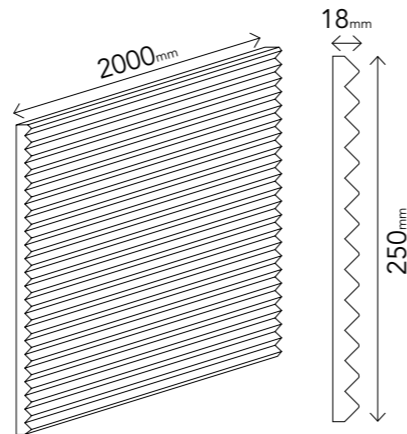
ORDER CODE	PRODUCT	LENGTH	WEIGHT	MASTER BOX
OC010	PROFIL COMBI 1	2m	0,5 kg	Pack of 11
OC011	PROFIL COMBI 2	2m	0,5 kg	Pack of 12

REVÊTEMENT ZIG ZAG

REVÊTEMENT MURAL



Order code
OC012 REVÊTEMENT ZIG ZAG



REVÊTEMENT ZIG ZAG

Le Zigzag est un revêtement mural 3D à combiner avec nos corniches pour un résultat toujours élégant. Avec des propriétés acoustiques et thermiques voici une solution qui a tout pour plaire. Vendu en panneaux de 2,5 x 0,25m se terminant toujours par un point de liaison consécutif permettant une installation simple et rapide. Ils peuvent être peints pour se fondre dans le décor.

REVÊTEMENT ZIG ZAG	
■ Longueur	2m
■ Dimensions	250 x 18 x 2000mm
■ Adapté pour ruban	IP20 / IP68
■ Finition	Finition Polyuréthane



ZIG ZAG WALL COVERING

Zigzag is a 3D wall covering to be combined with our cornices for an elegant result. With acoustic and thermal properties here is a solution that has everything to please. Sold in panels of 2.5x0.25m always ending in a consecutive connection point allowing a simple and fast installation. They can be painted to blend in with the decor.

ZIG ZAG IN ALL COVERING	
■ Length	2m
■ Dimensions	250 x 18 x 2000mm
■ Adapted for LED Strip	IP 20 / IP68
■ Finish	Extruded Polymer



Enduit Joints et Raccords
OC008
Colle Polymère Extra Forte
OC009
Enduit "Perfect Finish"
OC014

TYPE DE PRODUIT / PRODUCT TYPE


ORDER CODE	PRODUCT	LENGTH	WEIGHT	MASTER BOX
■ OC012	REVÊTEMENT ZIG ZAG	2m	0,5 kg	Pack of 13
■ OC008	ENDUIT JOINTS ET RACCORDS	N.C	0,5 kg	Pack of 12
■ OC009	COLLE POLYMÈRE EXTRA FORTE	N.C	0,5 kg	Pack of 12
■ OC014	ENDUIT DE FINITION FILLER PERFECT FINISH	N.C	0,4 kg	Pack of 12

PROFILE MINI CURVE

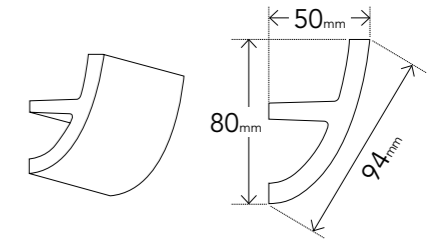
PROFILES D'ECLAIRAGE INDIRECT



VERSION RIGIDE



Order code
OC006 PROFILE MINI CURVE
OC006F PROFILE MINI CURVE FLEXIBLE



PROFIL MINI CURVE / FLEX

■ Longueur	2m
■ Dimensions	80 x 50 x 2000mm
■ Adapté pour ruban	IP20 / IP 68
■ Finition	Finition Polyuréthane



MOULURE FLEXIBLE

OC006F PROFILE MINI CURVE FLEXIBLE

Rayon de courbure maximum



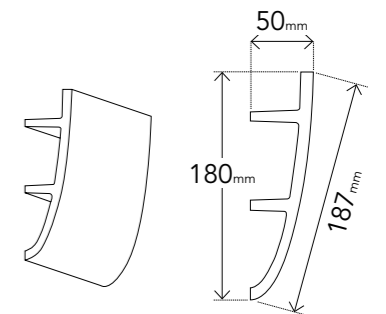
100*min (cm)

PROFIL MINI CURVE

Profil en polyuréthane moulé haute densité (215kg/M3) pour ruban LED. Une solution idéale pour créer des éclairages indirects périphériques. Peut être peint, résistant à l'eau, facile à installer au mur ou au plafond. Une ligne courbe épurée et élégante, à utiliser en simple ou en double, à combiner avec Beauty Curve pour créer des effets inédits. Fixation avec colle polymère extra forte. Existe en version flexible OC006F.

PROFILE BEAUTY CURVE

PROFILES D'ECLAIRAGE INDIRECT



Order code
OC007 PROFILE BEAUTY CURVE

BEAUTY CURVE PROFILE

■ Length	2m
■ Dimensions	180 x 50 x 2000mm
■ Adapted for LED Strip	IP 20 / IP 68
■ Finish	Extruded Polymer

BEAUTY CURVE PROFILE

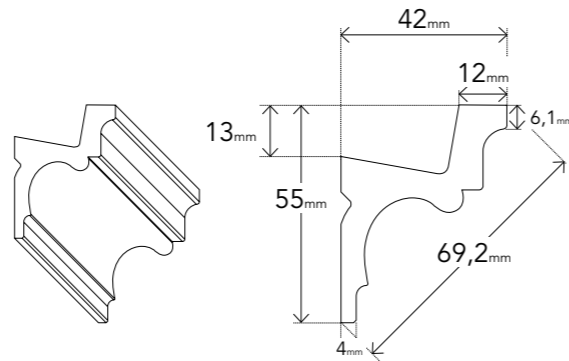

High density molded polyurethane profile (215kg/M3) for LED strips. An ideal solution for creating peripheral indirect lighting. It can be painted, water resistant, easy to install on the wall or ceiling. A sleek and elegant curved line, to use in single or double or to combine with Mini Curve to create new effects. Fixing with extra strong polymer glue.

TYPE DE PRODUIT / PRODUCT TYPE

ORDER CODE	PRODUCT	LENGTH	WEIGHT	MASTER BOX
■ OC006 / OC006F	PROFIL MINI CURVE / PROFIL MINI CURVE FLEX	2m	0,5 kg	Pack of 9
■ OC007	PROFIL BEAUTY CURVE	2m	0,8 kg	Pack of 8

PROFILE ÉLÉGANCE

PROFILES D'ECLAIRAGE INDIRECT



Order code
OC022 PROFILE ÉLÉGANCE

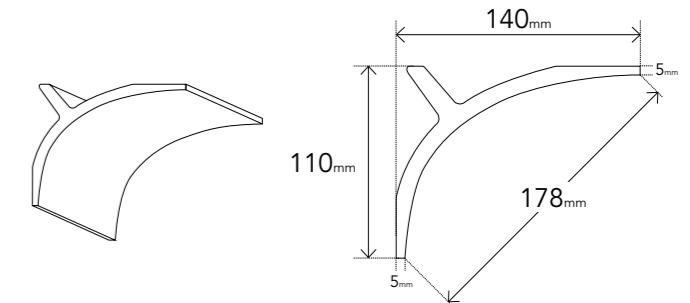
PROFIL ÉLÉGANCE	
Longueur	2m
Dimensions	55 x 42 x 2000mm
Adapté pour ruban	IP20 / IP68
Finition	Polyuréthane moulé blanc

PROFIL ÉLÉGANCE

Cette corniche élégante offre une solution parfaite pour incorporer un éclairage indirect LED d'une façon subtile dans un intérieur classique. Fabriqué en polyuréthane moulé haute densité. Fixation avec colle polymère extra forte.

PROFILE RIDEAUX DÉCO

PROFILES D'ECLAIRAGE INDIRECT



Order code
OC020 PROFILE RIDEAUX

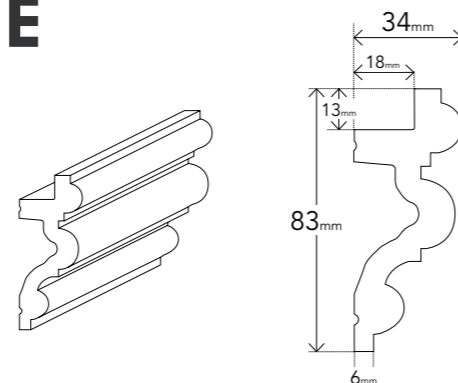

PROFIL RIDEAUX	
Longueur	2m
Dimensions	110 x 140 x 2000mm
Adapté pour ruban	IP20 / IP68
Finition	Polyuréthane moulé blanc

PROFIL RIDEAUX

Profil en polyuréthane moulé haute densité (215kg/M3) pour ruban LED. Une solution idéale pour créer des éclairages indirects périphériques et pour créer des effets de lumière indirect devant une tringle à rideaux. Peut être peint, une ligne courbe épurée et élégante pour créer des ambiances inédites. Fixation avec colle polymère extra forte.

PROFILE NEW BAROQUE

PROFILES D'ECLAIRAGE INDIRECT



Order code
OC021 PROFILE NEW BAROQUE

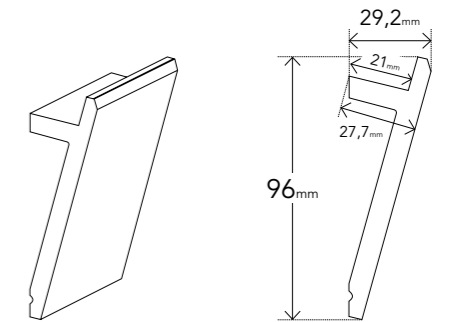
PROFIL NEW BAROQUE	
Longueur	2m
Dimensions	83 x 34 x 2000mm
Adapté pour ruban	IP20 / IP68
Finish	Polyuréthane moulé blanc

PROFIL NEW BAROQUE

Cette corniche fragmentée moulurée avec l'option d'éclairage LED et son design unique combine parfaitement avec le profilé Élégance pour créer des ambiances inédites. Peut être utilisé en éclairage périphérique mais aussi en encadrement pour créer des effets d'alcoves et de niches lumineuses. Fabriqué en polyuréthane moulé haute densité. Fixation avec colle polymère extra forte.

PROFILE OC. MULTI

PROFILES POLYMÈRE UPLIGHTER/DOWNLIGHTER




Order code
OC023 PROFILE OC.MULTI

PROFIL OC. MULTI	
Longueur	2m
Dimensions	97 x 29 x 2000mm
Adapté pour ruban	IP20 / IP68
Finish	Polyuréthane moulé blanc

PROFIL OC. MULTI


Profil d'éclairage moderne et épuré qui peut aussi bien être placé comme source de luminosité vers le haut que vers le bas. Livré en longueur de 2ML. Résistant aux choc et à l'eau une manière simple de créer des effets de lumière indirecte. Polymère extrudé à coller et à peindre pour créer des effets inédits.

PLINTHES OU CORNICHES
SKIRTING BOARDS OR CORNICE



TYPE DE PRODUIT / PRODUCT TYPE

ORDER CODE	PRODUCT	LENGTH	WEIGHT	MASTER BOX
OC022	PROFIL ÉLÉGANCE	2m	0,5 kg	Pack of 13
OC021	PROFIL NEW BAROQUE	2m	0,5 kg	Pack of 12



TYPE DE PRODUIT / PRODUCT TYPE

ORDER CODE	PRODUCT	LENGTH	WEIGHT	MASTER BOX
OC020	PROFIL RIDEAUX DÉCO	2m	0,5 kg	Pack of 13
OC023	PROFIL OC. MULTI	2m	0,5 kg	Pack of 12

5 SECRET BLACK LINES



A combination of 5 recessed light lines of 4M each. Equipped with a black diffuser, they know how to disappear in a dark setting or to be noticed by their intriguing modernity on a lighter background. Equipped with an LED strip and a dimmable power supply, the direct flux is greatly attenuated by these dark diffusers which give the whole the effect of a bursting light.
Available in complete pack of 4x5 meters.

p.147

CLASSIC TRIPLE GOLDAMBER



The combination of "Classic Triple Goldamber" cornices provides spectacular lighting. An assertive modernity that will fit perfectly into interiors from the most classic to the most modern. It consists of a triple led light line equipped with a golden amber LED strip.
An ideal solution for creating surprising ambient peripheral lighting. Projecting installation to stick on all types of supports, delivered in white it can be painted and blend into the decor.
(Painting Off-Black Mat Farrow & Ball).
Available in complete pack 10 and 20m.

p.148

ILLUMINI



Illumini is an innovative and comfortable lighting solution that can adapt to any situation.
Lines of light to combine to redesign spaces and create unique effects.
Projecting installation to glue or screw on all types of supports, delivered in white it can be painted and blend in with the decor.
Possibility of multiple angles.

p.151

CLASSIC TRIPLE



La combinaison de corniches «Classique Triple» offre le charme d'une corniche et la modernité d'un éclairage linéaire. Il est constitué d'une triple ligne lumineuse.

En corniche deux lignes séparées d'un revêtement en ZigZag et, par exemple, une troisième ligne à mi-hauteur sur la photo de droite. Une solution d'éclairage élégante et confortable, idéale pour créer des éclairages périphériques d'ambiance. Installation en saillie à coller sur tous types de supports, livré en blanc il peut être peint et se fondre dans le décor. Disponible en pack complet 10 et 20m.

p.153

CLASSIC DOUBLE




La combinaison de corniches «Classique-Double» offre le charme d'une corniche et la modernité d'un éclairage linéaire.

Il est constitué d'une double ligne lumineuse séparée d'un revêtement en ZigZag créant un subtil effet dégradé. Une solution d'éclairage élégante et confortable, idéale pour créer des éclairages périphériques d'ambiance.

Installation en saillie à coller sur tous types de supports, livré en blanc il peut être peint et se fondre dans le décor. Disponible en pack complet 10 et 20m.

p.152

MODERN LINES



Trois lignes de lumière combinées dans cette solution qui intègre une ligne à mi-hauteur, associée à une double ligne au plafond qui vient illuminer le haut du mur.

La ligne bleu crée un effet d'alcove lumineuse qui dessine l'espace en donnant une forme de profondeur à la matière.
Une combinaison très moderne ici peinte en Off-Black Mat + une touche de peinture Bleu Yves Klein dite IBK International Bleu Klein, une solution qui pourrait s'accommoder de bien d'autres combinaisons de couleurs.

p.149



PACK 5 SECRET BLACK LINES

LEDUX LUMIÈRE DESIGN PACK



Order code

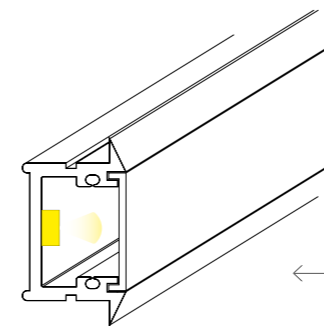

8850M PACK 5 SECRET BLACK LINES 4 mètres
(inc. rubans Led 5130W, 2700K, 5x4m, Gradation BP (PUSH), alimentation, diffuseurs black shadow, profilés et accessoires)

PACK 5 SECRET BLACK LINES

Un combinaison de 5 lignes de lumière encastrées de 4m chacune. Équipées d'un diffuseur noir, elles savent disparaître dans un décor sombre ou bien se faire remarquer par leur modernité intrigante sur un fond plus clair. Équipé d'un ruban LED et d'une alimentation gradable, le flux direct est grandement atténué par ces diffuseurs sombres qui donnent à l'ensemble l'effet d'une lumière jaillissante. Disponible en pack complet de 5x4 mètres.

5 SECRET BLACK LINES PACK

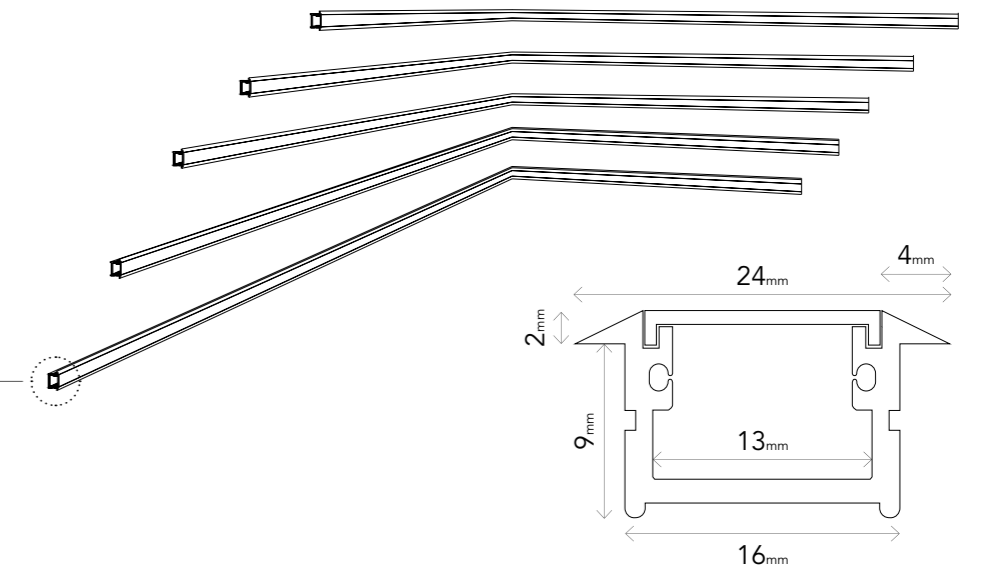
A combination of 5 recessed light lines of 4M each. Equipped with a black diffuser, they know how to disappear in a dark setting or to be noticed by their intriguing modernity on a lighter background. Equipped with an LED strip and a dimmable power supply, the direct flux is greatly attenuated by these dark diffusers which give the whole the effect of a bursting light. Available in complete pack of 5x4 meters.



Order Code

5652B PROFILE

5898A DIFFUSER



TYPE DE PRODUIT / PRODUCT TYPE

ORDER CODE	PRODUCT	LENGTH	WEIGHT	MASTER BOX
8850M	PACK 5 SECRET BLACK LINES	20m	0,5 kg	Pack of 1

PACK CLASSIC TRIPLE GOLDAMBER

LEDUX LUMIÈRE DESIGN PACK



Order code

8830MG PACK CLASSIC TRIPLE GOLDAMBER 10 mètres
(inc. rubans Led 5130G2 Ambre Dorée, diffuseurs, colle, alimentation et profilés)

8831MG PACK CLASSIC TRIPLE GOLDAMBER 20 mètres
(inc. rubans Led 5130G2 Gold Amber, diffuseurs, colle, alimentation et profilés)

PACK CLASSIC TRIPLE GOLDAMBER

La combinaison de corniches «Classique Triple Goldamber» offre un éclairage spectaculaire.

Une modernité affirmée qui saura parfaitement s'intégrer dans des intérieurs du plus classique au plus moderne. Il est constitué d'une triple ligne lumineuse en corniche équipée d'un ruban LED ambre doré. Une solution idéale pour créer des éclairages périphériques d'ambiance surprenant.

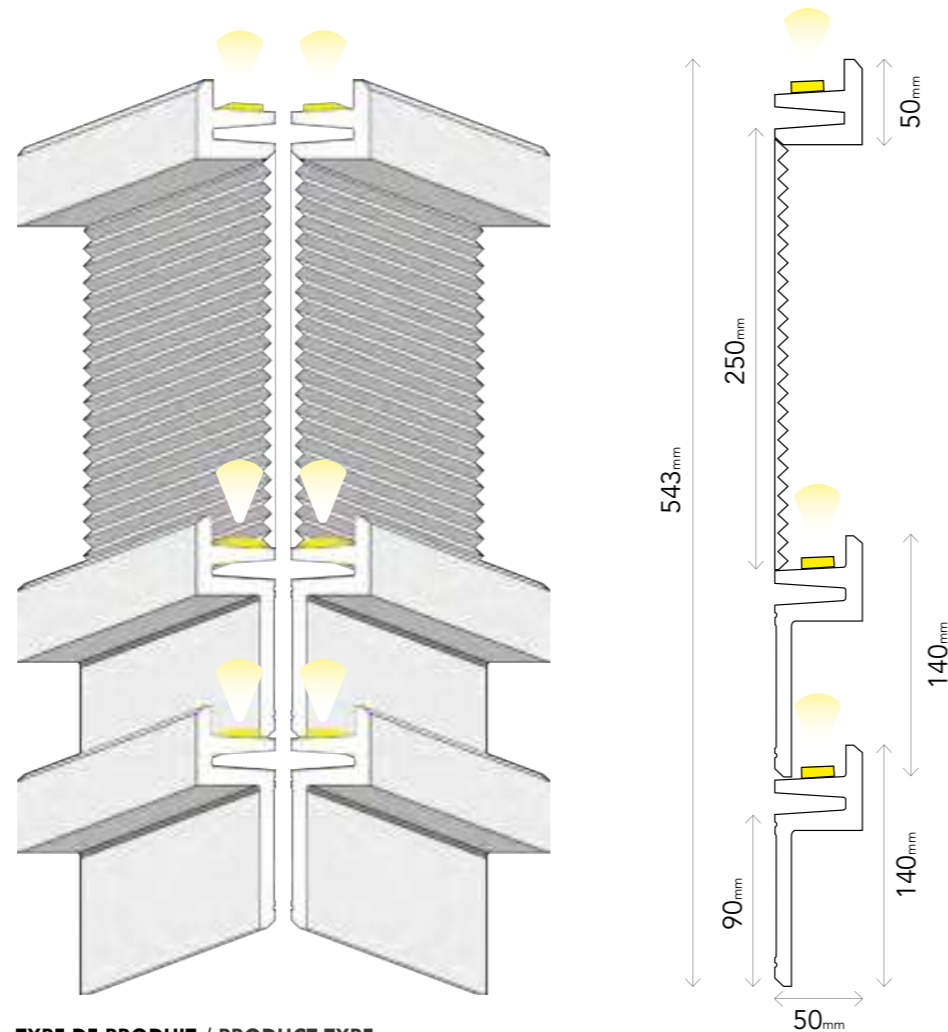
Installation en saillie à coller sur tous types de supports, livré en blanc il peut être peint et se fondre dans le décor. (Peinture Noire Off-Black Mat Farrow & Ball). Disponible en pack complet 10 et 20m.

CLASSIC TRIPLE GOLDAMBER PACK

The combination of "Classic Triple Goldamber" cornices provides spectacular lighting.

An assertive modernity that will fit perfectly into interiors from the most classic to the most modern. It consists of a triple led light line equipped with a golden amber LED strip. An ideal solution for creating surprising ambient peripheral lighting. Projecting installation to stick on all types of supports, delivered in white it can be painted and blend into the decor.

(Painting Off-Black Mat Farrow & Ball). Available in complete pack 10 and 20m.



TYPE DE PRODUIT / PRODUCT TYPE

ORDER CODE	PRODUCT	LENGTH	WEIGHT	MASTER BOX
8830MG	PACK CLASSIC TRIPLE GOLDAMBER 10m	10m	7 kg	Pack of 1
8831MG	PACK CLASSIC TRIPLE GOLDAMBER 20m	20m	14 kg	Pack of 1

GOLDAMBER EFFECT

PACK MODERN LINES

LEDUX LUMIÈRE DESIGN PACK



Order code

8840M PACK BLUE LINE 10 mètres
(inc. rubans Led 5130W2, 2700K, diffuseurs, colle, alimentation et profilés)

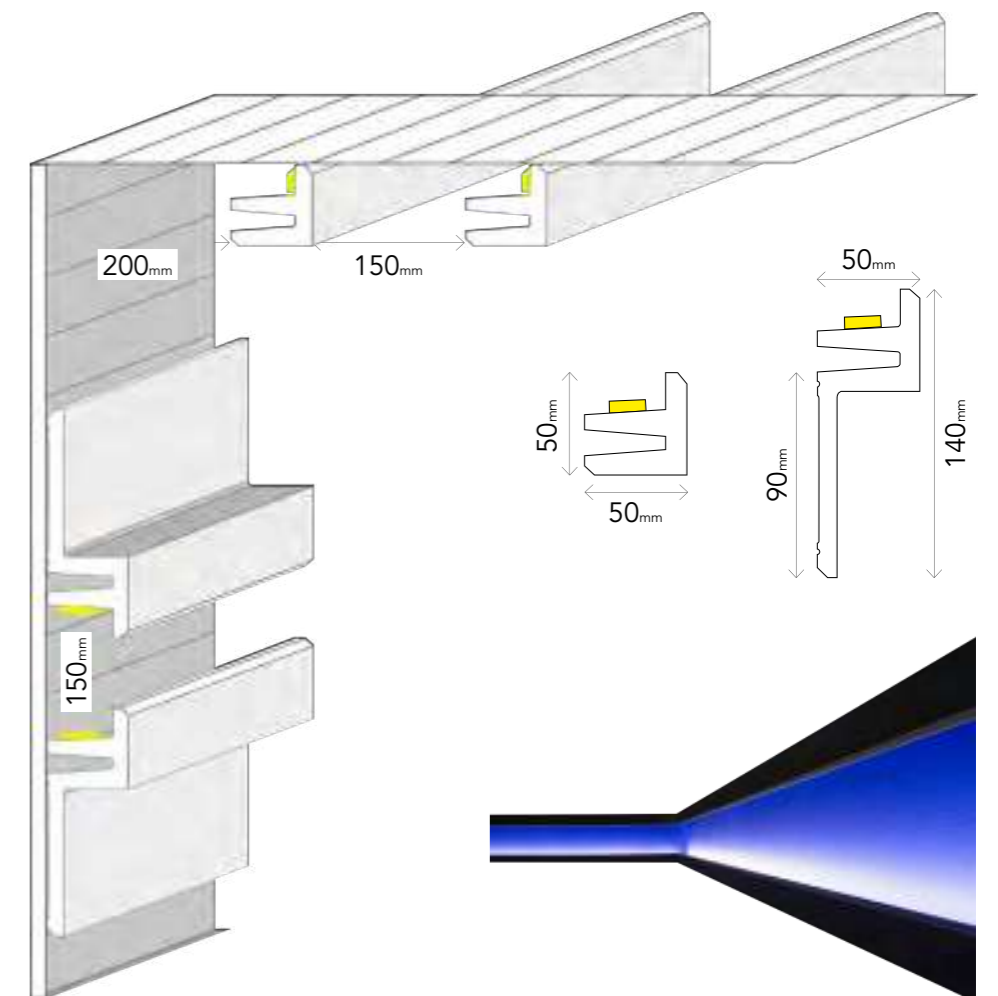

PACK MODERN LINES

Trois lignes de lumière combinées dans cette solution qui intègre une ligne à mi-hauteur, associée à une double ligne au plafond qui vient illuminer le haut du mur. La ligne bleue crée un effet d'alcove lumineuse qui dessine l'espace en donnant une forme de profondeur à la matière. Une combinaison très moderne ici peinte en Off-Black Mat + une touche de peinture Bleu Yves Klein dite IBK International Bleu Klein, une solution qui pourrait s'accommoder de bien d'autres combinaisons de couleurs.

MODERN LINES PACK

Three lines of light combined in this solution which incorporates a line at height, associated with a double line on the ceiling which illuminates the top of the wall. The blue line creates a luminous alcove effect that outlines the space by giving a form of depth to the material.

A very modern combination here painted in Off-Black Mat + a touch of Yves Klein Blue paint known as IBK International Klein Blue, a solution which could accommodate many other color combinations.



TYPE DE PRODUIT / PRODUCT TYPE

ORDER CODE	PRODUCT	LENGTH	WEIGHT	MASTER BOX
8840M	PACK MODERN LINES	10m	0,5 kg	Pack of 1



PACK ILLUMINI TRIPLE
8818M

*Artemide Tolomeo Micro Gold here presented

PACK ILLUMINI

LEDUX LUMIÈRE DESIGN PACK



Order code

8816M PACK SIMPLE ILLUMINI 10 mètres
(inc. rubans Led 5130W2, 2700K, diffuseurs, colle, alimentation et profilés)

8817M PACK ILLUMINI 2 x 10 mètres
(inc. rubans Led 5130W2, 2700K, diffuseurs, colle, alimentation et profilés)

8818M PACK ILLUMINI 3 x 10 mètres
(inc. rubans Led 5130W2, 2700K, diffuseurs, colle, alimentation et profilés)


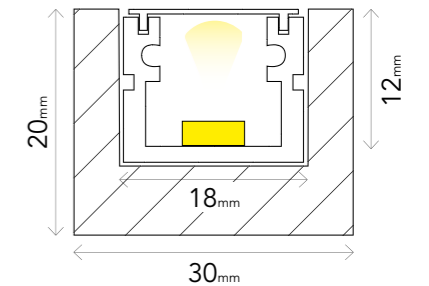


PACK ILLUMINI

Illumini est une solution d'éclairage innovante et confortable qui sait s'adapter à toutes les situations. Des lignes de lumière à combiner pour redessiner les espaces et créer des effets inédits. Installation en saillie à coller ou visser sur tous types de supports, livré en blanc il peut être peint et se fondre dans le décor. Possibilité d'angles multiples.

ILLUMINI PACK

Illumini is an innovative and comfortable lighting solution that can adapt to any situation. Lines of light to combine to redesign spaces and create unique effects. Projecting installation to glue or screw on all types of supports, delivered in white it can be painted and blend in with the decor. Possibility of multiple angles.



Illumini vous permet de créer des lignes de lumière verticales & horizontales.

TYPE DE PRODUIT / PRODUCT TYPE

ORDER CODE	PRODUCT	LENGTH	WEIGHT	MASTER BOX
8816M	PACK SIMPLE ILLUMINI 10m	10m	2 kg	Pack of 1
8817M	PACK SIMPLE ILLUMINI 2 x 10m	2 x 10m	3,75 kg	Pack of 1
8818M	PACK SIMPLE ILLUMINI 3 x 10m	3 x 10m	5,25 kg	Pack of 1

PACK CLASSIC DOUBLE

LEDUX LUMIÈRE DESIGN PACK



Order code

8820M PACK CLASSIC DOUBLE 10 mètres
(inc. rubans Led 5130W2, 2700K, diffuseurs, colle, alimentation et profilés)

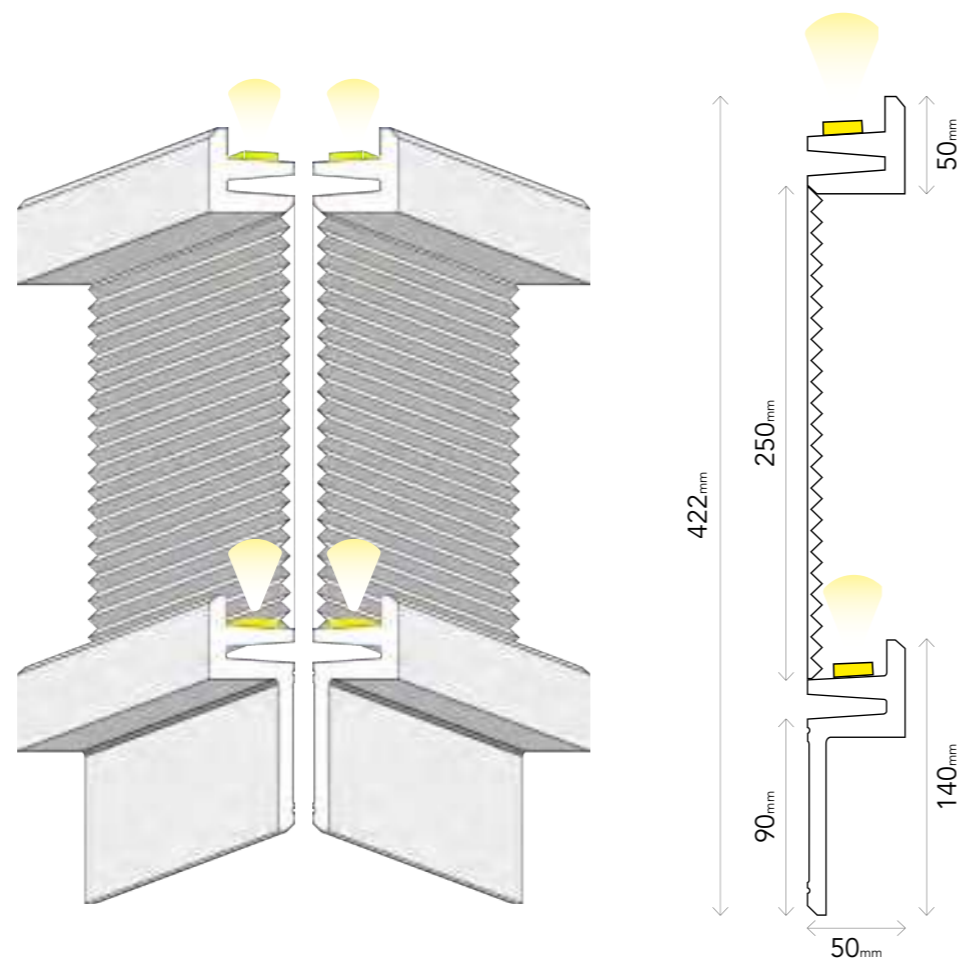
8821M PACK CLASSIC DOUBLE 20 mètres
(inc. rubans Led 5130W2, 2700K, diffuseurs, colle, alimentation et profilés)

PACK CLASSIC DOUBLE

La combinaison de corniches «Classique-Double» offre le charme d'une corniche et la modernité d'un éclairage linéaire. Il est constitué d'une double ligne lumineuse séparée d'un revêtement en ZigZag créant un subtil effet dégradé. Une solution d'éclairage élégante et confortable, idéale pour créer des éclairages périphériques d'ambiance. Installation en saillie à coller sur tous types de supports, livré en blanc il peut être peint et se fondre dans le décor. Disponible en pack complet 10 et 20m.

CLASSIC DOUBLE PACK

The combination of «Classic-Double» cornices offers the charm of a cornice and the modernity of linear lighting. It consists of a separate double light line a ZigZag coating creating a subtle gradient effect. An elegant and comfortable lighting solution, ideal for creating ambient peripheral lighting. Projecting installation to stick on all types of supports, delivered in white it can be painted and blend into the decor. Available in complete pack 10 and 20m.



TYPE DE PRODUIT / PRODUCT TYPE

ORDER CODE	PRODUCT	LENGTH	WEIGHT	MASTER BOX
8820M	PACK CLASSIC DOUBLE 10m	10m	5 kg	Pack of 1
8821M	PACK CLASSIC DOUBLE 20m	20m	10 kg	Pack of 1



PACK CLASSIC TRIPLE

LEDUX LUMIÈRE DESIGN PACK



Order code

8830M PACK CLASSIC TRIPLE 10 mètres
(inc. rubans Led 5130W2, 2700K, diffuseurs, colle, alimentation et profilés)

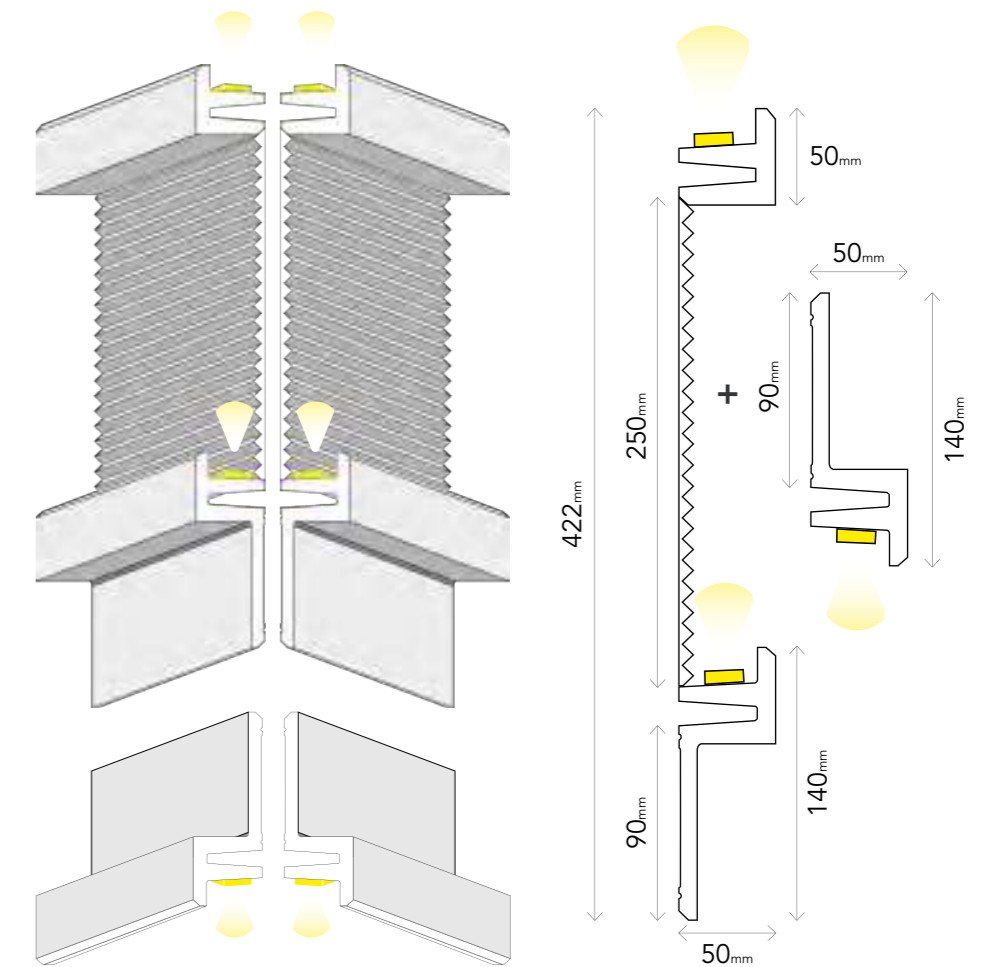
8831M PACK CLASSIC TRIPLE 20 mètres
(inc. rubans Led 5130W2, 2700K, diffuseurs, colle, alimentation et profilés)

PACK CLASSIC TRIPLE

La combinaison de corniches «Classique Triple» offre le charme d'une corniche et la modernité d'un éclairage linéaire. Il est constitué d'une triple ligne lumineuse. En corniche deux lignes séparées d'un revêtement en ZigZag et, par exemple, une troisième ligne à mi-hauteur sur la photo de droite. Une solution d'éclairage élégante et confortable, idéale pour créer des éclairages périphériques d'ambiance. Installation en saillie à coller sur tous types de supports, livré en blanc il peut être peint et se fondre dans le décor. Disponible en pack complet 10 et 20m.

CLASSIC TRIPLE PACK

The combination of «Classic Triple» cornices offers the charm of a cornice and the modernity of linear lighting. It consists of a triple light line. In cornice two separate lines with a ZigZag coating and a third halfway down shown at example on this picture. An elegant and comfortable lighting solution, ideal for creating ambient peripheral lighting. Projecting installation to stick on all types of supports, delivered in white it can be painted and blend into the decor. Available in complete pack 10 and 20m.



TYPE DE PRODUIT / PRODUCT TYPE

ORDER CODE	PRODUCT	LENGTH	WEIGHT	MASTER BOX
8830M	PACK CLASSIC TRIPLE 10m	10m	7 kg	Pack of 1
8831M	PACK CLASSIC TRIPLE 20m	20m	14 kg	Pack of 1

CLASSIC LED PROFILES

Les profilés en aluminium sont le réceptacle nécessaire des rubans LED, ils permettent la dissipation thermique, supportent différents types de diffuseurs et garantissent la protection et la durée de vie des sources LED.

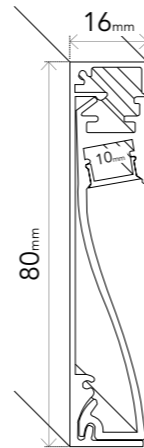
Notre large gamme propose différentes largeurs, hauteurs et profondeurs ainsi que de nombreux accessoires d'accroche et de finition pour s'adapter à tous les cas de figures et toutes les créations.

Aluminum profiles are the necessary receptacle LED strips, they allow heat dissipation, support different types of diffusers and guarantee the protection and lifespan of LED sources.

Our wide range offers different widths, heights and depths as well as numerous hanging and finishing accessories to adapt to all cases and all creations.

PLINTHES PROFILE

LEDUX LUMIÈRE PROFILES ALUMINIUM



Order code

5811P PROFIL PLINTHES

PROFIL PLINTE LUMINEUSE

Profilé plinthe aluminium, dos + face clipsables. Une solution simple pour créer des ambiances douces et feutrées au niveau du sol. Finition blanc satiné. Longueur 2M. Pièces de finition et angles à peindre disponibles, livré avec optique dépolie.

PROFIL PLINTHES

Longueur	2m
Dimensions	80 x 16,1 x 2000 mm
Adapté pour ruban	6-8mm
Matériau	Aluminium
Finition	Alu Lacqué Blanc

ENLIGHTED BASEBOARD PROFILE

Profile aluminium baseboards, made up of 2 clip-on modules. A simple solution to create soft and felted atmospheres at ground level. Satin white finish. Length 2M. Aluminium endcaps and ready to paint inner and outer angles available, delivered with frosted optics.

ENLIGHTED BASEBOARD PROFILE

Length	2m
Dimensions	80 x 16,1 x 2000 mm
Adapted for LED Strip	6-8mm
Material	Aluminium
Finish	White Satin



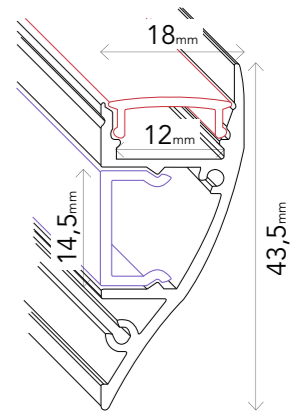
5812A Embouts Plinthes

TYPE DE PRODUIT / PRODUCT TYPE

ORDER CODE	PRODUCT	LENGTH	WEIGHT	MASTER BOX
5811P	PROFILE PLINTHES	2m	0,850 kg	Pack of 2
5812A	EMBOUTS / ENDCAPS PLINTHES		0,05 kg	Pack of 10
5813A	CONNECTEUR SORTANT		0,05 kg	Pack of 10
5814A	CONNECTEUR ENTRANT		0,05 kg	Pack of 10

CORNICHE 2 PROFILE

LEDUX LUMIÈRE PROFILES ALUMINIUM



Order code

5807P PROFIL CORNICHE 2

PROFIL CORNICHE 2

Profile corniche en aluminium, 2 parties encastrables. Une solution simple pour créer des corniches lumineuses discrètes en saillie. Longueur 2m, pièces de finition vissées, finition satiné blanc. Livré avec optique dépolie.

PROFIL CORNICHE 2

Longueur	2m
Dimensions	43,5 x 17,7 x 2000 mm
Adapté pour ruban	Indoor / Outdoor 12mm max
Matériau	Aluminium
Finition	Blanc Satiné

CORNICHE PROFILE 2

Aluminum cornice profile, 2 insert parts. A simple solution to create discrete cove light cornices. Length 2m, screwed finish pieces, white satin finish. Delivered with frosted optics.

CORNICHE 2 PROFILE

Length	2m
Dimensions	43,5 x 17,7 x 2000 mm
Adapted for LED Strip	Indoor / Outdoor 12mm max
Material	Aluminium
Finish	White Satin



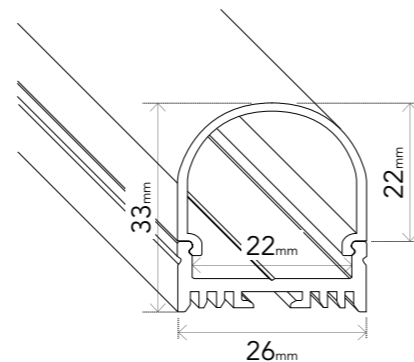
5808A Embouts Corniche

TYPE DE PRODUIT / PRODUCT TYPE

ORDER CODE	PRODUCT	LENGTH	WEIGHT	MASTER BOX
5807P	PROFILE CORNICHE 2	2m	0,70 kg	Pack of 2
5808A	EMBOUTS / ENDCAPS CORNICHE 2		0,05 kg	Pack of 10

NEON STYLE PROFILE

LEDUX LUMIÈRE PROFILS ALUMINIUM



Order code
5835P PROFIL NEON STYLE

PROFIL ALUMINIUM NEON STYLE

Adapté pour tout type d'intégration. Base large adaptée pour ruban LED jusqu'à 20mm. Couvrant PVC translucide dépoli clipsable, disponible en longueurs de 2m.



PROFIL NEON STYLE

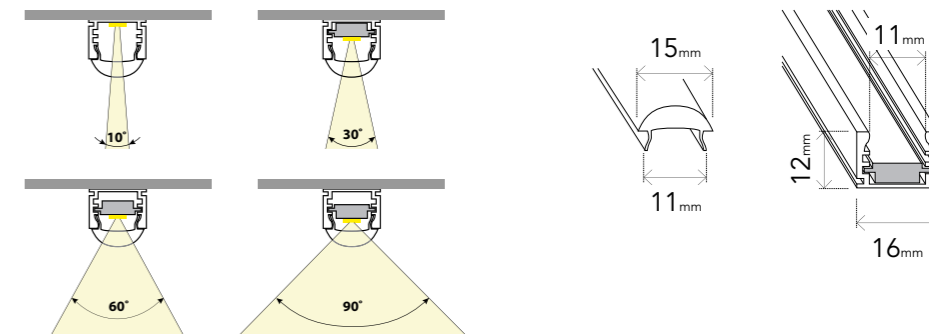
Longueur	2m
Dimensions	33 x 22,2 x 2000 mm
Adapté pour ruban	Indoor / Outdoor
Finition	Aluminium Anodisé
Couvrant	Dépoli / Brillant



EMBOUT DE FINITION
5836A

REGULATOR PROFILE

LEDUX LUMIÈRE PROFILS ALUMINIUM



Order code
5672P PROFIL REGULATOR

PROFIL ANGLE D'OUVERTURE AJUSTABLE

Adapté pour ruban LED LeDUX Indoor. Permet de régler l'angle d'ouverture du faisceau lumineux de 10° à 90°. Disponible en longueur de 2m.



BAGUETTE INTERNE
D'AJUSTEMENT INCLUSE

PROFIL REGULATOR

Longueur	2m
Dimensions	16 x 12 x 2000mm
Adapté pour ruban	Indoor
Finition	Aluminium
Couvrant	Clair

NEON EFFECT ALUMINIUM PROFILE

Suitable for any kind of integration. Broad base suitable for LED strip up to 20mm. Covering frosted translucent PVC clip, available in lengths of 2m



NEON EFFECT PROFILE

Length	2m
Dimensions	33 x 22,2 x 2000 mm
Adapted for LED Strip	Indoor / Outdoor
Finish	Aluminium
Plastic Cover	Frosted / Glossy



ATTACHES NEON STYLE
5837A

ADJUSTABLE LED ALUMINIUM PROFILE

Fits any LeDux indoor Led strips. Adjustable beam angle fro 10° to 90°. Available in 2m length.

REGULATOR PROFILE

Length	2m
Dimensions	16 x 12 x 2000mm
Adapted for LED Strip	Indoor
Finish	Aluminium
Plastic Cover	Clear

TYPE DE PRODUIT / PRODUCT TYPE

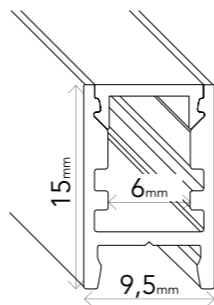
ORDER CODE	PRODUCT	LENGTH	WEIGHT	MASTER BOX
5835P	PROFILE NEON STYLE	2m	0,30 kg	Pack of 2
5836A	EMBOUTS / ENDCAPS NEON STYLE		0,002 kg	Pack of 10
5837A	ATTACHES / BRACKETS NEON STYLE		0,002 kg	Pack of 10

TYPE DE PRODUIT / PRODUCT TYPE

ORDER CODE	PRODUCT	LENGTH	WEIGHT	MASTER BOX
5672P	PROFILE REGULATOR	2m	0,34 kg	Pack of 10
5673A	EMBOUTS / ENDCAPS REGULATOR		0,002 kg	Pack of 10

MICRO PROFILE

LEDUX LUMIÈRE PROFILES ALUMINIUM



Order code

5741P PROFIL MICRO

PROFIL ALUMINIUM ÉTROIT

Adapté pour ruban LED intérieur LeDUX de largeur 6mm maximum. Couvrant en PVC clipsable souple dépoli. Disponible en longueur 2m. Profilé ultra étroit pour des intégrations minimalistes.



PROFIL MICRO

Longueur	2m
Dimensions	9,5 x 15 x 2000mm
Adapté pour ruban	Indoor
Finition	Aluminium
Couvrant	Dépoli



BASE FIXATION MICRO
5742A

NARROW ALUMINIUM PROFILE

Suitable for LeDUX Led strip Indoor 6mm for indoor installation. Covering frosted soft PVC. Available in lengths of 2m. Ultra narrow profile for minimalist integrations.

MICRO PROFILE

Length	2m
Dimensions	9,5 x 15 x 2000 mm
Adapted for LED Strip	Indoor
Finish	Aluminium
Plastic Cover	Frosted

Perfect match with :
NANO 120 ULTRASLIM p.37



POLUX NANO 120 - 4000K **5129W2**



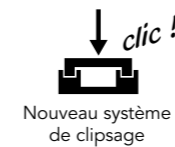
APOLLO NANO 120 - 2700K **5129N2**

TYPE DE PRODUIT / PRODUCT TYPE

ORDER CODE	PRODUCT	LENGTH	WEIGHT	MASTER BOX
5741P	PROFILE MICRO	2m	0,70 kg	Pack of 10
5742A	BASE FIXATION MICRO	2m	0,25 kg	Pack of 10
5743A	EMBOUTS / ENDCAPS MICRO		0,002 kg	Pack of 10

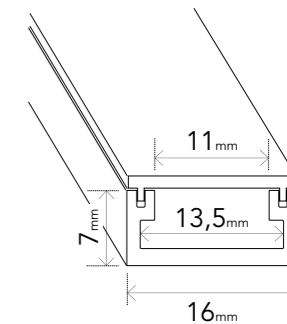
MINI PROFILE

LEDUX LUMIÈRE PROFILES ALUMINIUM



Order code

5612P PROFIL MINI ALU



PROFIL ALUMINIUM MINI

Adapté pour ruban LED Ledux Indoor. Couvrant en PVC clair, dépoli ou opaque, clipsable IP65. Disponible en longueur de 2m, en version alu, version noire anodisée ou blanc lacqué.



VERSION ALU
5612P



VERSION NOIR ANODISÉ
5612B



OPTION OPTIQUE CLEAR
FAISCEAU FOCALISÉ 30°
5899A



BLACK SHADOW DIFFUSER
5898A

PROFIL MINI

Longueur	2m
Dimensions	16 x 7 x 2000 mm
Adapté pour ruban	Indoor / Outdoor
Finition	Aluminium / Noir / Blanc
Couvrant	Clair / Dépoli / Opaque

MINI ALUMINIUM PROFILE

Suitable for Indoor LED LeDUX tape. PVC clear, matte or opaque clip IP65. Available in length of 2m, version Alu, Black or White.

MINI PROFILE

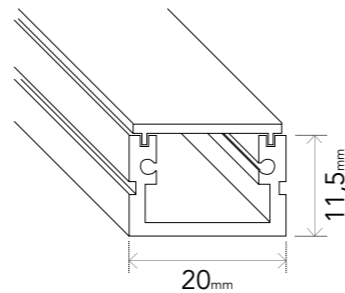
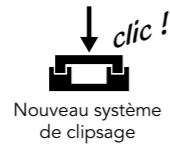
Length	2m
Dimensions	16 x 7 x 2000 mm
Adapted for LED Strip	Indoor / Outdoor
Finish	Aluminium / Black / White
Plastic Cover	Clear / Frosted / Opaque

TYPE DE PRODUIT / PRODUCT TYPE

ORDER CODE	PRODUCT	LENGTH	WEIGHT	MASTER BOX
5612P	PROFILE MINI ALU FROSTED	2m	0,24 kg	Pack of 10
5612PC	PROFILE MINI ALU CLEAR	2m	0,24 kg	Pack of 10
5612PM	PROFILE MINI ALU MILKY	2m	0,24 kg	Pack of 10
5612B	PROFILE MINI ALU BLACK FROSTED	2m	0,24 kg	Pack of 10
5612BC	PROFILE MINI ALU BLACK CLEAR	2m	0,24 kg	Pack of 10
5612BM	PROFILE MINI ALU BLACK MILKY	2m	0,24 kg	Pack of 10
5612D	PROFILE MINI ALU WHITE	2m	0,24 kg	Pack of 10
5612A	EMBOUTS / ENDCAPS MINI		0,01 kg	Pack of 10
5612C	EMBOUTS / ENDCAPS MINI BLACK		0,01 kg	Pack of 10
5612E	EMBOUTS / ENDCAPS MINI WHITE		0,01 kg	Pack of 10
5611A	ATTACHES / BRACKETS MINI		0,01 kg	Pack of 10
5898A	BLACK SHADOW DIFFUSER	2m	0,02 kg	Pack of 10
5899A	CLEAR OPTIC 30° DIFFUSER	2m	0,02 kg	Pack of 10

STANDARD XL PROFILE

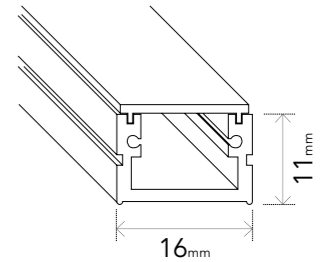
LEDUX LUMIÈRE PROFILES ALUMINIUM



Order code
5645P PROFIL STANDARD XL

STANDARD PROFILE

LEDUX LUMIÈRE PROFILES ALUMINIUM



Order code
5642P PROFIL STANDARD



PROFIL ALUMINIUM STANDARD XL

Adapté pour ruban LED LeDUX Outdoor IP68. Couvrant en PVC translucide dépoli clipsable IP65, disponible en longueur de 2m.

PROFIL STANDARD XL

Longueur	2m
Dimensions	20 x 11,5 x 2000mm
Adapté pour ruban	Indoor / Outdoor
Finition	Aluminium / Noir / Blanc
Couvrant	Dépoli / Clair / Noir / Square



OPTION DIFFUSEUR
STANDARD XL
5897A



VERSION ALU
5642P



VERSION NOIR ANODISÉ
5642B

PROFIL ALUMINIUM STANDARD

Adapté pour ruban LED LeDUX Indoor. Couvrant en PVC clair, dépoli ou opaque, clipsable IP65. Disponible en longueur de 2m, en version Alu, version Noire anodisée ou Blanc lacqué.

PROFIL STANDARD

Longueur	2m
Dimensions	16 x 11 x 2000mm
Adapté pour ruban	Indoor / Outdoor
Finition	Aluminium / Noir / Blanc
Couvrant	Clair / Dépoli / Noir



PROFIL STANDARD XL
5645P



VERSION NOIR ANODISÉ
5645B



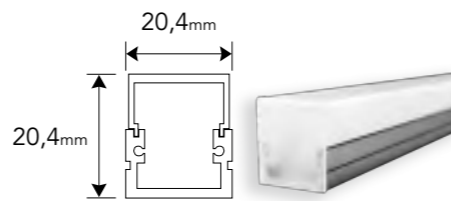
DIFFUSEUR BLACK SHADOW XL
5898B

ALUMINIUM STANDARD XL PROFILE

Suitable for outdoor Ledux LED strips. Covering translucent frosted PVC diffuseur clip IP65, available in lengths of 2m.

STANDARD XL PROFILE

Length	2m
Dimensions	20 x 11,5 x 2000mm
Adapted for LED Strip	Indoor / Outdoor
Finish	Aluminium / Black / White
Plastic Cover	Frosted / Clear / Black / Square



CLEAR ENDCAP FOR
SQUARE DIFFUSER
5897E



OPTION OPTIQUE CLEAR
FAISCEAU FOCALISÉ 30°
5899A



BLACK SHADOW DIFFUSER
5898A

ALUMINIUM STANDARD PROFILE

Suitable for Indoor LED LeDUX tape. Pvc Clear, matte or opaque clip IP65. Available in length of 2m, version Alu or Black.

STANDARD PROFILE

Length	2m
Dimensions	16 x 11 x 2000mm
Adapted for LED Strip	Indoor / Outdoor
Finish	Aluminium / Black / White
Plastic Cover	Clear / Frosted / Black

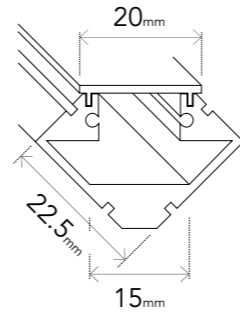
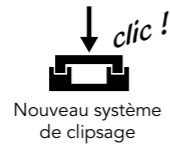


TYPE DE PRODUIT / PRODUCT TYPE

ORDER CODE	PRODUCT	LENGTH	WEIGHT	MASTER BOX
5642P	PROFILE STANDARD ALU FROSTED	2m	0,29 kg	Pack of 10
5642PC	PROFILE STANDARD ALU CLEAR	2m	0,29 kg	Pack of 10
5642PM	PROFILE STANDARD ALU MILKY	2m	0,29 kg	Pack of 10
5642B	PROFILE STANDARD BLACK FROSTED	2m	0,29 kg	Pack of 10
5642BC	PROFILE STANDARD BLACK CLEAR	2m	0,29 kg	Pack of 10
5642BM	PROFILE STANDARD BLACK MILKY	2m	0,29 kg	Pack of 10
5642D	PROFILE STANDARD WHITE	2m	0,29 kg	Pack of 10
5642C	EMBOUTS / ENDCAPS STANDARD BLACK		0,01 kg	Pack of 10
5642E	EMBOUTS / ENDCAPS STANDARD WHITE		0,01 kg	Pack of 10
5642A	EMBOUTS / ENDCAPS STANDARD		0,01 kg	Pack of 10
5643A	ATTACHES / BRACKETS STANDARD		0,01 kg	Pack of 10
5898A	BLACK SHADOW DIFFUSER	2m	0,02 kg	Pack of 10
5899A	CLEAR OPTIC 30° DIFFUSER	2m	0,02 kg	Pack of 10

CORNER XL PROFILE

LEDUX LUMIÈRE PROFILES ALUMINIUM



Order code
5625P PROFIL CORNER XL



PROFIL ALUMINIUM D'ANGLE XL

Adapté pour ruban LED Outdoor IP68 LeDUX, positionnement du ruban à 45°. Couvrant en PVC translucide dépoli clipsable IP65, disponible en longueurs de 2m.

PROFIL CORNER XL

Longueur	2m
Dimensions	22,5 x 22,5 x 2000mm
Adapté pour ruban	Indoor / Outdoor
Finition	Aluminium / Noir / Blanc
Couvrant	Dépoli / Clair / Noir



PROFIL CORNER XL
5625P



PROFIL CORNER XL BLACK
5625B



DIFFUSEUR BLACK SHADOW XL
5898B

ALUMINIUM CORNER XL PROFILE

Fits any LeDUX Outdoor LED Strip, the strip stands at 45°. Covered with clipped IP65 transparent frosted cover, available in 2m length.

CORNER XL PROFILE

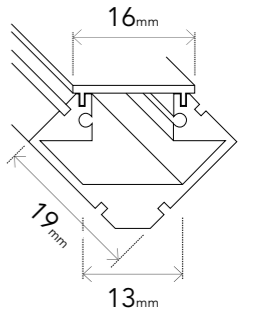
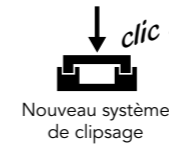
Length	2m
Dimensions	22,5 x 22,5 x 2000mm
Adapted for LED Strip	Indoor / Outdoor
Finish	Aluminium / Black / White
Plastic Cover	Frosted / Clear / Black

TYPE DE PRODUIT / PRODUCT TYPE

ORDER CODE	PRODUCT	LENGTH	WEIGHT	MASTER BOX
5625P	PROFILE CORNER XL	2m	0,86 kg	Pack of 10
5625B	PROFILE CORNER XL BLACK	2m	0,86 kg	Pack of 10
5625C	PROFILE CORNER XL WHITE	2m	0,86 kg	Pack of 10
5898B	BLACK SHADOW DIFFUSER XL	2m	0,02 kg	Pack of 10
5626C	EMBOUTS / ENDCAPS CORNER XL BLACK		0,01 kg	Pack of 10
5626D	EMBOUTS / ENDCAPS CORNER XL WHITE		0,01 kg	Pack of 10
5626A	EMBOUTS / ENDCAPS CORNER XL		0,01 kg	Pack of 10
5627A	ATTACHES / BRACKETS CORNER XL		0,01 kg	Pack of 10

CORNER PROFILE

LEDUX LUMIÈRE PROFILES ALUMINIUM



Order code
5622P PROFIL CORNER



VERSION ALU
5622P



VERSION NOIR ANODISÉ
5622B



OPTION OPTIQUE CLEAR
FAISCEAU FOCALISÉ 30°
5899A



BLACK SHADOW DIFFUSER
5898A

PROFIL ALUMINIUM D'ANGLE

Adapté pour ruban LED Indoor LeDUX, positionnement du ruban à 45°. Couvrant en PVC clair, dépoli ou opaque, clipsable IP65. Disponible en longueurs de 2m, en version Alu, version Noire anodisée ou Blanc lacqué.

PROFIL CORNER

Longueur	2m
Dimensions	19 x 19 x 2000mm
Adapté pour ruban	Indoor
Finition	Aluminium / Noir / Blanc
Couvrant	Dépoli / Clair / Noir

ALUMINIUM CORNER PROFILE

Fits any LeDUX Indoor LED Strip, the strip stands at 45°. Covered with clipped PVC clair, matte or opaque, clip IP65. Available in length of 2m, version Alu, Black or White.

CORNER PROFILE

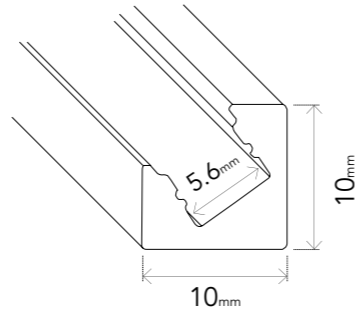
Length	2m
Dimensions	19 x 19 x 2000mm
Adapted for LED Strip	Indoor
Finish	Aluminium / Black / White
Plastic Cover	Frosted / Clear / Black

TYPE DE PRODUIT / PRODUCT TYPE

ORDER CODE	PRODUCT	LENGTH	WEIGHT	MASTER BOX
5622P	PROFILE CORNER ALU FROSTED	2m	0,68 kg	Pack of 10
5622PC	PROFILE CORNER ALU CLEAR	2m	0,68 kg	Pack of 10
5622PM	PROFILE CORNER ALU MILKY	2m	0,68 kg	Pack of 10
5622B	PROFILE CORNER BLACK FROSTED	2m	0,68 kg	Pack of 10
5622BC	PROFILE CORNER BLACK CLEAR	2m	0,68 kg	Pack of 10
5622BM	PROFILE CORNER BLACK MILKY	2m	0,68 kg	Pack of 10
5622D	PROFILE CORNER WHITE	2m	0,68 kg	Pack of 10
5622A	EMBOUTS / ENDCAPS CORNER		0,01 kg	Pack of 10
5622C	EMBOUTS / ENDCAPS CORNER BLACK		0,01 kg	Pack of 10
5622E	EMBOUTS / ENDCAPS CORNER WHITE		0,01 kg	Pack of 10
5621A	ATTACHES / BRACKETS CORNER		0,01 kg	Pack of 10
5898A	BLACK SHADOW DIFFUSER	2m	0,02 kg	Pack of 10
5899A	CLEAR OPTIC 30° DIFFUSER	2m	0,02 kg	Pack of 10

CORNER MICRO PROFILE

LEDUX LUMIÈRE PROFILES ALUMINIUM



Order code

5628P PROFIL CORNER MICRO

PROFIL ALUMINIUM D'ANGLE MICRO

Profilé d'angle ultra compact et robuste en aluminium. Livré avec diffuseur dépoli méthacrylate. Disponible en longueurs de 2m.



Compatible avec la gamme :
NANO 120 ULTRA SLIM p.37

PROFIL CORNER MICRO

■ Longueur	2m
■ Dimensions	10 x 10 x 2000mm
■ Adapté pour ruban	Indoor 4mm Max
■ Finition	Aluminium
■ Couvrant	Dépoli



ATTACHES CORNER MICRO
5630A



EMBOUT CORNER MICRO
5629A

ALUMINIUM CORNER MICRO PROFILE

Ultra compact and robust corner profile in Aluminum. Supplied with methacrylate frosted diffuser. Available in 2m lengths.

CORNER MICRO PROFILE

■ Length	2m
■ Dimensions	10 x 10 x 2000mm
■ Adapted for LED Strip	Indoor 4mm Max
■ Finish	Aluminium
■ Plastic Cover	Frosted

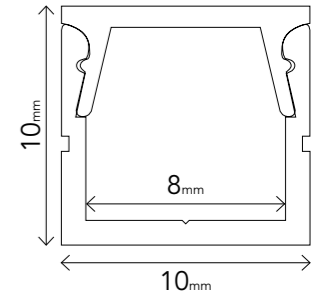
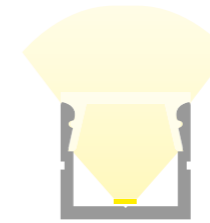


TYPE DE PRODUIT / PRODUCT TYPE

ORDER CODE	PRODUCT	LENGTH	WEIGHT	MASTER BOX
■ 5628P	PROFILE MICRO CORNER	2m	0,8 kg	Pack of 10
■ 5629A	EMBOUTS / ENDCAPS CORNER MICRO		0,002 kg	Pack of 10
■ 5630A	ATTACHES / BRACKETS CORNER MICRO		0,004 kg	Pack of 10

SLIM CLASSIC PROFILE

LEDUX LUMIÈRE ALUMINIUM PROFILE



Order code

5606P PROFIL SLIM CLASSIC FROSTED

PROFIL SLIM CLASSIC FROSTED

Profilé Aluminium étroit adapté pour rubans LED largeur maximum 8mm. Diffuseur dépoli inclus. Disponible en longueur 2M finition aluminium brossé. Discret et élégant il trouvera sa place dans tout les types d'agencements.



PROFIL SLIM CLASSIC FROSTED

■ Longueur	2m
■ Dimensions	10 x 10 x 2000mm
■ Adapté pour Ruban	IP20
■ Finition	Aluminium
■ Couvrant	Dépoli



SLIM CLASSIC BLACK
Order code **5606B**

SLIM CLASSIC FROSTED PROFILES

Narrow aluminum profile for led strips maximum width 8mm. Frosted diffuser included. Available in 2M length brushed aluminum finish. This discreet and elegant profile will find its place in all types of layouts.

SLIM CLASSIC FROSTED PROFILE

■ Length	2m
■ Dimensions	10 x 10 x 2000mm
■ Adapted for Led Strip	IP20
■ Finish	Aluminium
■ Plastic Cover	Frosted




SLIM BLACK SHADOW DIFFUSER
Order code **5608A**



ENDCAP SLIM CLASSIC
Order code **5607A**



BRACKET SLIM CLASSIC
Order code **5606A**



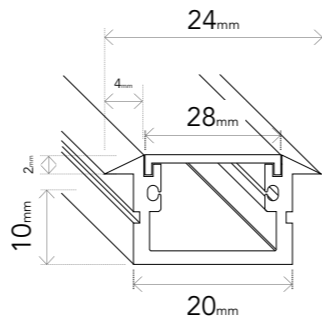
Compatible avec la gamme :
SUPER SLIM 120/140 INDOOR
p.23

TYPE DE PRODUIT / PRODUCT TYPE

ORDER CODE	PRODUCT	DIMENSIONS	WEIGHT	MASTER BOX
■ 5606P	PROFILE SLIM CLASSIC	10 x 10 x 2000mm	120g	Pack of 12
■ 5606B	PROFILE SLIM CLASSIC BLACK	10 x 10 x 2000mm	120g	Pack of 12
■ 5608A	SLIM BLACK SHADOW DIFFUSER	2m		Pack of 12
■ 5606A	ATTACHES / BRACKETS SLIM CLASSIC			Pack of 12
■ 5607A	EMBOUTS SILICONNE / ENDCAPS SLIM CLASSIC			Pack of 12

GME XL PROFILE

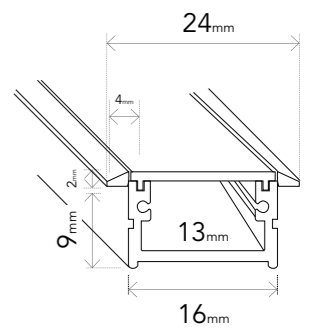
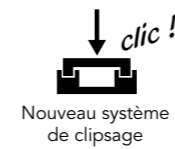
LEDUX LUMIÈRE PROFILS ALUMINIUM



Order code
5655P PROFIL GME XL

GME PROFILE

LEDUX LUMIÈRE PROFILS ALUMINIUM



Order code
5652P PROFIL GME




PROFIL ALUMINIUM INTEGRABLE XL

Adapté pour tout type d'intégration. Base large adaptée pour ruban outdoor LeDUX. Couvrant PVC translucide dépoli clipsable IP65, disponible en longueurs de 2m.

PROFIL GME XL

Longueur	2m
Dimensions	28 x 10 x 2000mm
Adapté pour ruban	Outdoor / Indoor
Finition	Aluminium / Noir / Blanc
Couvrant	Dépoli / Clair / Noir



PROFIL ALUMINIUM INTEGRABLE

Adapté pour ruban LED LeDUX Indoor pour tout type d'intégration. Couvrant en PVC clair, dépoli ou opaque, clipsable IP65. Disponible en longueur de 2m, en version Alu ou version Noire anodisée.

PROFIL GME

Longueur	2m
Dimensions	24 x 9 x 2000mm
Adapté pour ruban	Indoor
Finition	Aluminium / Noir / Blanc
Couvrant	Dépoli / Clair / Noir



PROFIL GME XL
5655P



PROFIL GME XL BLACK
5655B



DIFFUSEUR BLACK SHADOW XL
5898B

RECESSED ALUMINIUM PROFILE XL

Suitable for any kind of integration. Broad base suitable for tape IP68 LeDUX. Covering frosted translucent PVC clip IP65, available in lengths of 2m.

GME XL PROFILE


Length	2m
Dimensions	28 x 10 x 2000mm
Adapted for LED Strip	Outdoor / Indoor
Finish	Aluminium / Black / White
Plastic Cover	Frosted / Clear / Black



VERSION NOIR ANODISÉ
5652B



DIFFUSEUR BLACK SHADOW
5898A



OPTION OPTIQUE CLEAR
FAISCEAU FOCALISÉ 30°
5899A

RECESSED ALUMINIUM PROFILE

Suitable for any kind of integration. Covered with clipped Pvc clair, matter or opaque, clip IP65. Available in length of 2m, version Alu or Black.

GME PROFILE

Length	2m
Dimensions	24 x 9 x 2000mm
Adapted for LED Strip	Indoor
Finish	Aluminium / Black / White
Plastic Cover	Frosted / Clear / Black



TYPE DE PRODUIT / PRODUCT TYPE

ORDER CODE	PRODUCT	LENGTH	WEIGHT	MASTER BOX
5655P	PROFILE GME XL	2m	0,37 kg	Pack of 10
5655B	PROFILE GME XL BLACK	2m	0,37 kg	Pack of 10
5655C	PROFILE GME XL WHITE	2m	0,37 kg	Pack of 10
5898B	BLACK SHADOW DIFFUSER XL	2m	0,02 kg	Pack of 10
5656A	EMBOUTS / ENDCAPS GME XL		0,01 kg	Pack of 10
5656C	EMBOUTS / ENDCAPS GME XL BLACK		0,01 kg	Pack of 10
5656D	EMBOUTS / ENDCAPS GME XL WHITE		0,01 kg	Pack of 10
5657A	ATTACHES / BRACKETS GME XL		0,01 kg	Pack of 10

TYPE DE PRODUIT / PRODUCT TYPE

ORDER CODE	PRODUCT	LENGTH	WEIGHT	MASTER BOX
5652P	PROFILE GME ALU FROSTED	2m	0,33 kg	Pack of 10
5652PC	PROFILE GME ALU CLEAR	2m	0,33 kg	Pack of 10
5652PM	PROFILE GME ALU MILKY	2m	0,33 kg	Pack of 10
5652B	PROFILE GME BLACK FROSTED	2m	0,33 kg	Pack of 10
5652BC	PROFILE GME BLACK CLEAR	2m	0,33 kg	Pack of 10
5652BM	PROFILE GME BLACK MILKY	2m	0,33 kg	Pack of 10
5652C	PROFILE GME WHITE	2m	0,33 kg	Pack of 10
5653A	EMBOUTS / ENDCAPS GME		0,01 kg	Pack of 10
5652C	EMBOUTS / ENDCAPS GME BLACK		0,01 kg	Pack of 10
5653C	EMBOUTS / ENDCAPS GME WHITE		0,01 kg	Pack of 10
5654A	ATTACHES / BRACKETS GME		0,01 kg	Pack of 10
5898A	BLACK SHADOW DIFFUSER	2m	0,02 kg	Pack of 10
5899A	CLEAR OPTIC 30° DIFFUSER	2m	0,02 kg	Pack of 10

BLANCHE DISCRETION

LEDUX LUMIÈRE PROFILES ALUMINIUM

Une ligne complète de profilés blancs granulé. A combiner avec le diffuseur dépoli dédié et ses pièces de finition blanches. Adapté pour tout type de ruban LED. Sept modèles pensés pour une intégration discrète qui disparaîtra dans le décor pour créer des lignes de lumière épurées. Idéal pour tous les projets où chaque détail compte.



5612D



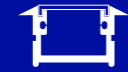
5642D



5645C



5655C



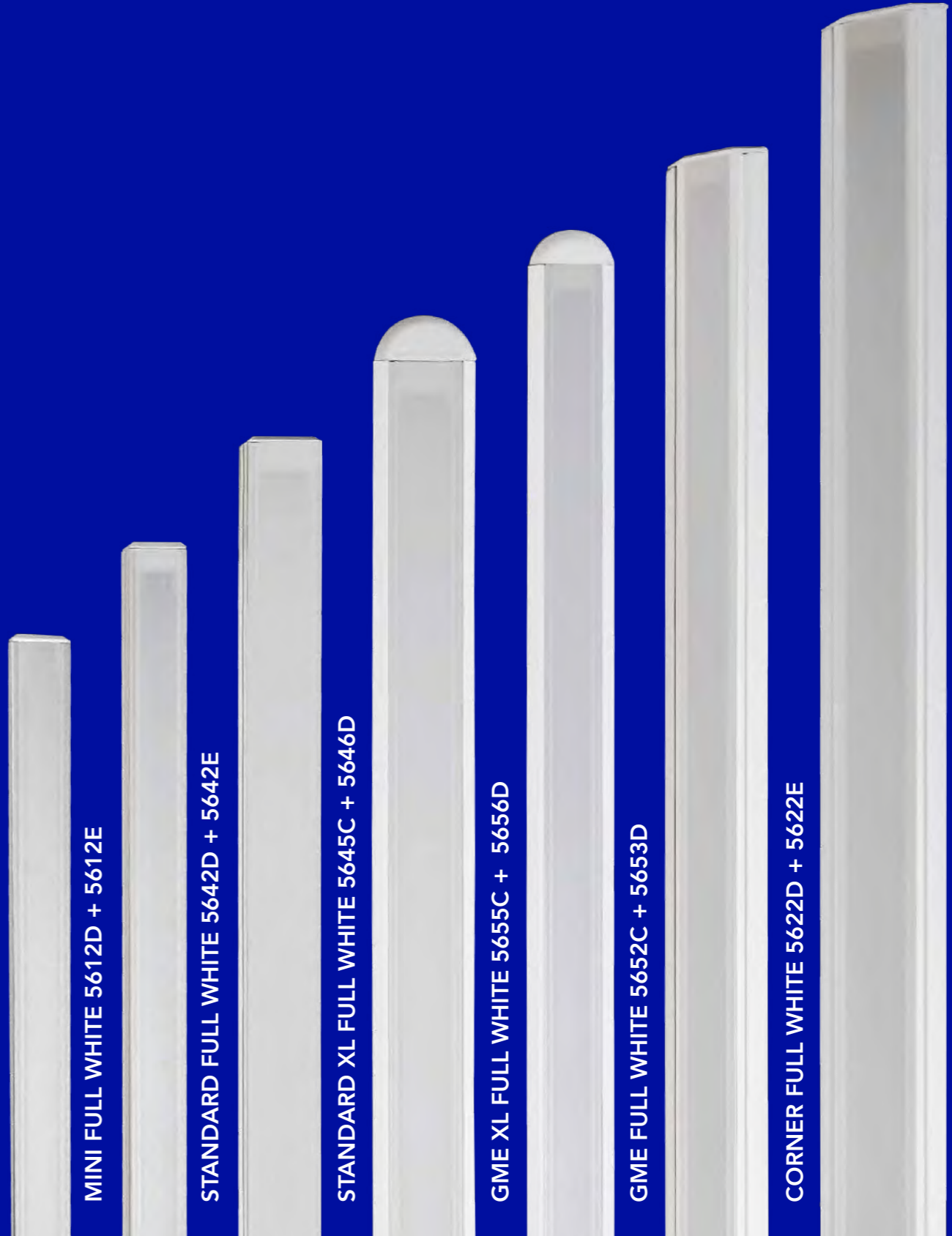
5652C



5622D



5625C



MINI FULL WHITE 5612D + 5612E

STANDARD FULL WHITE 5642D + 5642E

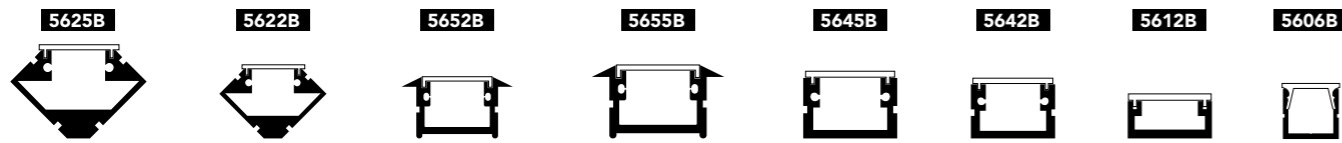
STANDARD XL FULL WHITE 5645C + 5646D

GME XL FULL WHITE 5655C + 5656D

GME FULL WHITE 5652C + 5653D

CORNER FULL WHITE 5622D + 5622E

CORNER XL FULL WHITE 5625C + 5626D



PRESTIGE BLACK LINE

LEDUX LUMIÈRE PROFILES ALUMINIUM

Une ligne complète de profilés totalement noirs : aluminium anodisé noir, diffuseurs et pièces de finition. Adapté pour tout type de ruban LED. Une finition irréprochable et un design minimaliste. Huit modèles pensés pour une intégration parfaite, des angles précis et des lignes épurées. Idéal pour des projets modernes où chaque détail compte.



SLIM CLASSIC BLACK 5606B + 5608A + 5607A

MINI FULL BLACK 5612B + 5898A + 5612C

STANDARD FULL BLACK 5642B + 5898A + 5642C

STANDARD XL FULL BLACK 5645B + 5898B + 5646C

GME XL FULL BLACK 5655B + 5898B + 5656C

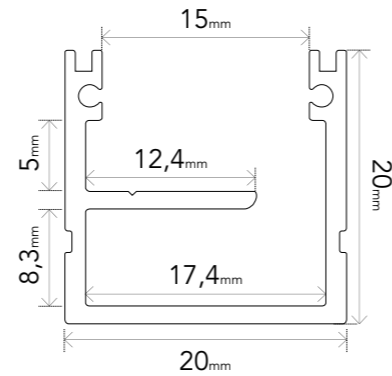
GME FULL BLACK 5652B + 5898A + 5652C

CORNER FULL BLACK 5622B + 5898A + 5622C

CORNER XL FULL BLACK 5625B + 5898B + 5626C

CHATEAU XL CABLE PROFILE

LEDUX LUMIÈRE PROFILES ALUMINIUM



Order code
5708P PROFIL CHATEAU XL CÂBLE

PROFIL CHATEAU XL CÂBLE

Profilé élégant adapté pour ruban led LeDux séries outdoor ou indoor. Grâce à son canal inférieur ce profilé permet de faire circuler un câble et facilitant ainsi les branchements en équitension. Diffuseur dépoli clipsable IP65. Disponible en longueur de 2m.



PROFIL CHATEAU XL CÂBLE

Longueur	2m
Dimensions	20 x 20 x 2000 mm
Adapté pour ruban	Indoor / Outdoor
Finition	Aluminium
Couvrant	Dépoli



EMBOUT CHATEAU XL CABLE
5709A

CHATEAU XL CABLE PROFILE

Elegant profile for LeDux outdoor or indoor series led strip. Thanks to its bottom channel, this profile allows a cable to run through it, facilitating equitension connections. Clip-on frosted diffuser IP65. Available in 2m lengths.



PROFIL CHATEAU XL CABLE
5708P

CHATEAU XL CABLE PROFILE

Length	2m
Dimensions	20 x 20 x 2000 mm
Adapted for LED Strip	Indoor / Outdoor
Finish	Aluminium
Plastic Cover	Frosted



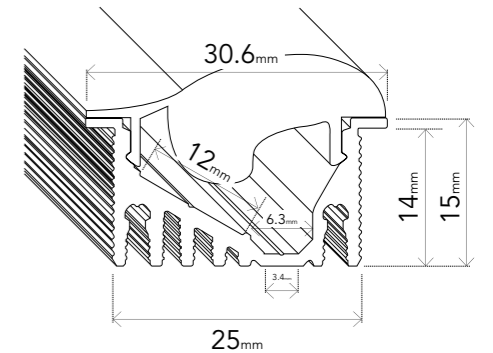
ATTACHE CHATEAU XL CABLE
5710A

TYPE DE PRODUIT / PRODUCT TYPE

ORDER CODE	PRODUCT	LENGTH	WEIGHT	MASTER BOX
5708P	PROFILE CHATEAU XL CÂBLE	2m	0,50 kg	Pack of 10
5709A	EMBOUT CHATEAU XL CÂBLE		0,002 kg	Pack of 10
5710A	ATTACHE CHATEAU XL CÂBLE		0,002 kg	Pack of 10

ASYMETRIC PROFILE


LEDUX LUMIÈRE PROFILES ALUMINIUM



Order code
5751P PROFIL ASYMETRIC

PROFIL ALUMINIUM INTÉGRABLE ASYMÉTRIQUE

Adapté pour ruban LED LeDUX Indoor, pour installation intérieure. Couvrant en PVC rigide avec optique 55/65° Asymétrique. Disponible en longueurs de 2m.



PROFIL ASYMÉTRIQUE

Longueur	2m
Dimensions	25,3 x 30,6 mm
Adapté pour ruban	Indoor
Finition	Aluminium
Couvrant	Clair 55/65° ASYM



EMBOUT ASYMETRIQUE
5752A

RECESSED ALUMINIUM PROFILE ASYMETRIC

Suitable for LeDUX Led tape for indoor installation. Covering rigid PVC with optical 55/65° Asymmetric. Available in lengths of 2m.



PROFIL ASYMETRIQUE
5751P

ASYMETRIC PROFILE

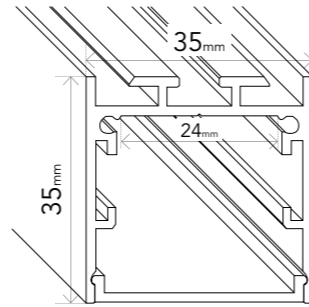
Length	2m
Dimensions	25,3 x 30,6 mm
Adapted for LED Strip	Indoor
Finish	Aluminium
Plastic Cover	Clear 55/65° ASYM

TYPE DE PRODUIT / PRODUCT TYPE

ORDER CODE	PRODUCT	LENGTH	WEIGHT	MASTER BOX
5751P	PROFILE ASYMETRIC	2m	0,50 kg	Pack of 2
5752A	EMBOUTS / ENDCAPS ASYMETRIC		0,002 kg	Pack of 10

35.35 PROFILE


LEDUX LUMIÈRE PROFILES ALUMINIUM



Order code
5715P PROFIL 35.35

PROFIL ALUMINIUM 35.35

Élégant profilé aluminium pour ruban LED. Format carré 35 x 35 mm, livré avec diffuseur méthacrylate opale. Disponible en longueur de 2M. Sa dimension intérieure de 24mm lui permet d'être équipé de 2 rubans led installés côte à côte. Sur demande ce profilé peut être peint de la couleur de votre choix. Installation en saillie, en suspension, ou en applique.



EMBOUITS 3535
5716A



SUPPORT CLIPS 3535
5717A



KIT DE SUSPENSION
5718A



PROFIL 35.35	
Longueur	2m
Dimensions	35 x 35 mm
Adapté pour ruban	IP20 / IP68
Finition	Aluminium
Couvrant	Dépoli



CONNECTEUR L
5719A



CONNECTEUR T
5719B

35.35 ALUMINIUM PROFILE

Elegant aluminum profile for led strip. Square format 35 x 35 mm, supplied with opal methacrylate diffuser. Available in 2M length. Thanks to its inner dimension of 24mm, it allows to be equipped with 2 led strips side by side. On request this profile can be painted in the color of your choice. Surface, suspended or wall installation possible.

35.35 PROFILE	
Length	2m
Dimensions	35 x 35 mm
Adapted for LED Strip	IP20 / IP68
Finish	Aluminium
Plastic Cover	Frosted



CONNECTEUR X
5719C

TYPE DE PRODUIT / PRODUCT TYPE

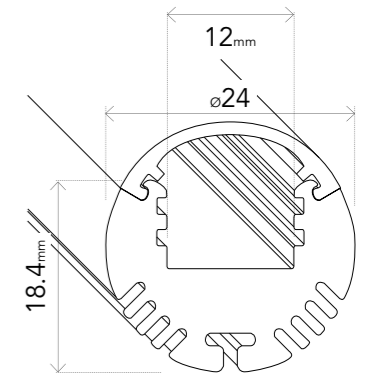
ORDER CODE	PRODUCT	LENGTH	WEIGHT	MASTER BOX
5715P	PROFILE 35.35	2m	1,2 kg	Pack of 2
5716A	EMBOUITS / ENDCAPS 35.35		0,05 kg	Pack of 10
5717A	SUPPORT 35.35		0,05 kg	Pack of 10
5718A	KIT DE SUSPENSION			Pack of 2
5719A	CONNECTEUR L		0,25 kg	Pack of 2
5719B	CONNECTEUR T		0,25 kg	Pack of 2
5719C	CONNECTEUR X		0,20 kg	Pack of 2

ROUND MK II PROFILE

LEDUX LUMIÈRE PROFILES ALUMINIUM




TIGE DE DEPORTATION LONGUE
5764A




Order code
5761P PROFIL ROUND MK II

PROFIL ALUMINIUM ROND

Pour installations intérieures ou extérieures. Différentes solutions de fixations. Disponible en longueur de 2m.



PROFIL ROUND MK II	
Longueur	2m
Dimensions	24 x 2000 mm
Adapté pour ruban	Indoor / Outdoor
Finition	Anodisé Gris
Couvrant	Dépoli



SUPPORT ORIENTABLE
ROUND MKII
5768A

ROUND ALUMINIUM PROFILE

Suitable for indoor or outdoor installation. Various rigging solutions available. Length of 2m.



PIÈCE DE CONNEXION ROUND MKII
5767A



SUPPORT DE SURFACE ROUND MKII
5765A



EMBOUT DE FINITION ALU
5762A



TIGE DE DEPORTATION COURTE
5763A

OUT MK II PROFILE	
Length	2m
Dimensions	24 x 2000 mm
Adapted for LED Strip	Indoor / Outdoor
Finish	Anodises
Plastic Cover	Frosted



TIGE DE SUSPENSION
5766A

TYPE DE PRODUIT / PRODUCT TYPE

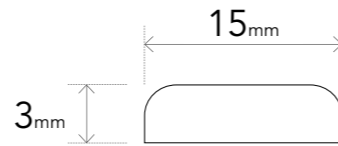
ORDER CODE	PRODUCT	LENGTH	WEIGHT	MASTER BOX
5761P	PROFILE ROUND MK II	2m	0,50 kg	Pack of 10
5766A	TIGE DE SUSPENSION		0,020 kg	Pack of 10
5763A	TIGE DE DEPORTATION COURTE		0,020 kg	Pack of 10
5764A	TIGE DE DEPORTATION LONGUE		0,025 kg	Pack of 10
5765A	SUPPORT DE SURFACE ROUND MK2		0,001 kg	Pack of 10
5762A	EMBOUITS / ENDCAPS DE FINITION ALU		0,005 kg	Pack of 10
5767A	PIÈCE DE CONNEXION ROUND MK2		0,005 kg	Pack of 10
5768A	SUPPORT ORIENTABLE ROUND MK2		0,001 kg	Pack of 10

BAGUETTES PROFILE

LEDUX LUMIÈRE PROFILES ALUMINIUM



Order code
5775P PROFIL BAGUETTES



PROFIL BAGUETTES

Simple baguette aluminium de dissipation thermique pour ruban LED faible à moyenne puissance.

PROFIL BAGUETTES	
Longueur	1m
Dimensions	3 x 15 x 1000mm
Adapté pour ruban	Indoor
Finition	Anodisé
Couvrant	Non

PLATINE PROFILE

Single aluminum platine dissipation wand for low to medium power Led Strip.

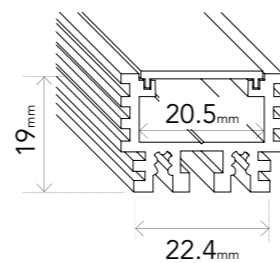
PLATINE PROFILE	
Length	1m
Dimensions	3 x 15 x 1000mm
Adapted for LED Strip	Indoor
Finish	Anodised
Plastic Cover	No

CHÂTEAU PROFILE

LEDUX LUMIÈRE PROFILES ALUMINIUM



Order code
5711P PROFIL CHÂTEAU



PROFIL CHÂTEAU

Adapté pour ruban LED Indoor LeDUX, avec possibilité de mise en suspension. Couvrant en PVC clipsable IP65 dépoli. Disponible en longueurs de 2m.

PROFIL CHÂTEAU	
Longueur	2m
Dimensions	26,5 x 19,2 mm
Adapté pour ruban	Indoor
Finition	Aluminium
Couvrant	Dépoli

CHÂTEAU PROFILE

Suitable for Indoor LED ribbon LeDUX with the possibility of suspension. Covering with clipped IP65 frosted cover. Available in length 2m.

CHÂTEAU PROFILE	
Length	2m
Dimensions	26,5 x 19,2 mm
Adapted for LED Strip	Indoor
Finish	Aluminium
Plastic Cover	Frosted


TYPE DE PRODUIT / PRODUCT TYPE

ORDER CODE	PRODUCT	LENGTH	WEIGHT	MASTER BOX
5775P	PROFILE BAGUETTES	1m	0,60 kg	Pack of 10
5711P	PROFILE CHÂTEAU	2m	0,89 kg	Pack of 10
5712A	EMBOUTS / ENDCAPS CHÂTEAU		0,05 kg	Pack of 10
5713A	ATTACHES / BRACKETS CHÂTEAU		0,01 kg	Pack of 10

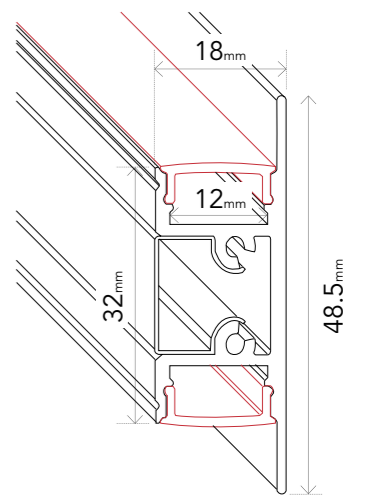
PROFIL CHATEAU
5711P

UP & DOWN PROFILE

LEDUX LUMIÈRE PROFILES ALUMINIUM



Order code
5781P PROFIL UP & DOWN



PROFIL UP & DOWN

Profilé aluminium brossé à poser en applique, diffusion haut et bas. À équiper d'un ou deux rubans LED.

PROFIL UP & DOWN	
Longueur	2m
Dimensions	48 x 17 x 2000 mm
Adapté pour ruban	IP20 / IP68
Finition	Aluminium Extrudé



CLIPS DE FIXATION
5783A



UP & DOWN PROFILE

Brushed aluminium profile for up & down LED strips installations. To be equipped with one or two LED Strips.

UP & DOWN PROFILE	
Length	2m
Dimensions	48 x 17 x 2000 mm
Adapted for LED Strip	IP20 / IP68
Finish	Extruded Alu



EMBOUTS DE FINITION ALUMINIUM
5782A



TYPE DE PRODUIT / PRODUCT TYPE

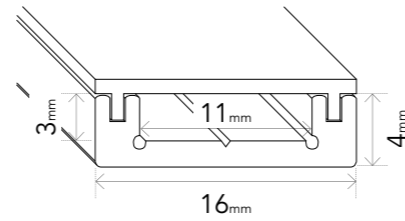
ORDER CODE	PRODUCT	LENGTH	WEIGHT	MASTER BOX
5781P	PROFILE UP & DOWN	2m	0,64 kg	Pack of 4
5782A	EMBOUTS / ENDCAPS UP & DOWN		0,02 kg	Pack of 10
5783A	CLIPS DE FIXATION		0,02 kg	Pack of 10

SUPERFLEX MINI PROFILE

LEDUX LUMIÈRE PROFILES ALUMINIUM FLEXIBLES



Order code
5615P PROFIL SUPERFLEX MINI



PROFIL SUPERFLEX MINI

Profilé en aluminium flexible et ultra plat qui peut être courbé jusqu'à un rayon minimum de 25cm. Possibilité de flexion concave ou convexe. Solution adaptée pour tout type de supports. Diffuseur méthacrylate clair, dépoli, opaque ou noir, clipssable IP65. Disponible en longueur de 2m.

PROFIL SUPERFLEX MINI

Longueur	2m
Dimensions	16 x 4,05 mm
Adapté pour ruban	Indoor
Finition	Aluminium
Couvrant	Clair / Dépoli / Opaque



ENDCAP MINI SUPERFLEX
5616A

MINI SUPERFLEX PROFILE

Flexible and ultra-flat aluminum profile that can be bent to a minimum radius of 25cm. Possibility of concave or convex bending. Solution suitable for all types of media. Covering diffuser clear, frosted, opaque or black methacrylate, clipsable IP65. Available in 2m length.

MINI SUPERFLEX PROFILE

Length	2m
Dimensions	16 x 4,05 mm
Adapted for LED Strip	Indoor
Finish	Aluminium
Plastic Cover	Clear / Frosted / Opaque



BRACKET MINI SUPERFLEX
5617A

TYPE DE PRODUIT / PRODUCT TYPE

ORDER CODE	PRODUCT	LENGTH	WEIGHT	MASTER BOX
5615P	PROFILE SUPERFLEX MINI ALU FROSTED	2m	0,18 kg	Pack of 10
5615PC	PROFILE SUPERFLEX MINI ALU CLEAR	2m	0,18 kg	Pack of 10
5615PM	PROFILE SUPERFLEX MINI ALU MILKY	2m	0,18 kg	Pack of 10
5616A	EMBOUTS / ENDCAPS MINI SUPERFLEX		0,01 kg	Pack of 10
5617A	ATTACHES / BRACKETS MINI SUPERFLEX		0,01 kg	Pack of 10
5898A	BLACK SHADOW DIFFUSER		0,02 kg	Pack of 10

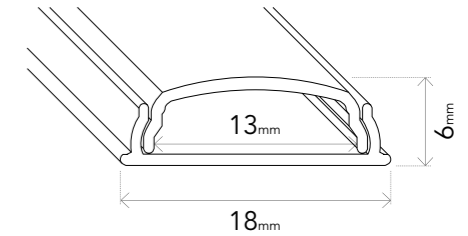
VERSION MILKY DIFFUSER
5615PM



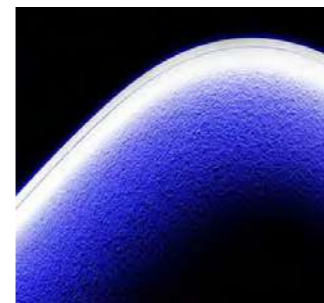
OPTIONAL BLACK SHADOW DIFFUSER
5898A

SUPERFLEX PROFILE

LEDUX LUMIÈRE PROFILES ALUMINIUM FLEXIBLES



Order code
5791P PROFIL SUPERFLEX



PROFIL SUPERFLEX

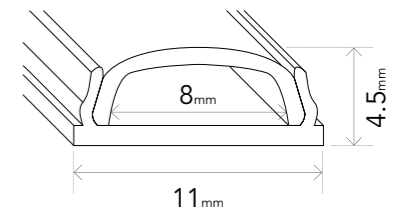
Profilé en aluminium anodisé, peut être courbé jusqu'à un rayon minimum de 25cm. Possibilité de flexion concave ou convexe, solution adaptable sur tous type de supports, livré avec optique dépolie.

PROFIL SUPERFLEX

Longueur	2m
Dimensions	17,9 x 5,7 mm
Adapté pour ruban	Indoor
Finition	Anodisé
Couvrant	Dépoli

SUPERFLEX MICRO PROFILE

LEDUX LUMIÈRE PROFILES ALUMINIUM FLEXIBLES



Order code
5794P PROFIL SUPERFLEX MICRO

MICRO SUPERFLEX PROFILE

Anodised aluminum profile that can be curved up to a minimum radius of 25cm. Possibility of flexion concave or convex, a solution adaptable on all types of supports, delivered with frosted optics.

SUPERFLEX MICRO PROFILE

Length	2m
Dimensions	11 x 4,5 mm
Adapted for LED Strip	Indoor 6mm
Finish	Aluminium
Plastic Cover	Frosted




EMBOUT DE FINITION
5795A



CLIP DE FIXATION
5796A

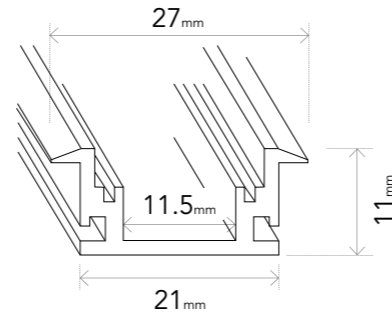
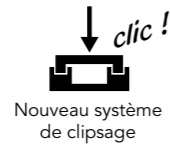
TYPE DE PRODUIT / PRODUCT TYPE

ORDER CODE	PRODUCT	LENGTH	WEIGHT	MASTER BOX
5791P	PROFILE SUPERFLEX	2m	0,10 kg	Pack of 10
5792A	EMBOUTS / ENDCAPS SUPERFLEX		0,02 kg	Pack of 10
5793A	CLIPS DE FIXATION SUPERFLEX		0,02 kg	Pack of 10
5794P	PROFILE SUPERFLEX MICRO	2m	0,066 kg	Pack of 10
5795A	EMBOUTS / ENDCAPS SUPERFLEX MICRO		0,02 kg	Pack of 10
5796A	CLIPS DE FIXATION SUPERFLEX MICRO		0,02 kg	Pack of 10



OUT MK II PROFILE

LEDUX LUMIÈRE PROFILES ALUMINIUM



Order code
5635P PROFIL OUT MK II

PROFIL ALUMINIUM INTÉGRABLE

IP65 adapté pour ruban LED Indoor ou Outdoor LeDUX. Installations intérieures ou extérieures. Diffuseur en PVC translucide dépoli clipsable IK08. Résistant aux UV. Disponible en longueurs de 2m. À combiner avec Led Gel 6503B pour un résultat durable et inondable.

PROFIL OUT MK II

■ Longueur	2m
■ Dimensions	26,7 x 11 mm
■ Adapté pour ruban	indoor
■ Finition	Aluminium
■ Couvrant	Dépoli



WALK OVER PROFILE

Suitable for IP65, LED strip Outdoor or Indoor LeDUX. Indoor or outdoor installation. Covering diffuser frosted PVC clipsable IK08. UV Resistant. Available in lengths of 2m. To be combined with Led Gel 6503B for long-lasting & flood-proof installation.

OUT MK II PROFILE


■ Length	2m
■ Dimensions	26,7 x 11 mm
■ Adapted for LED Strip	Indoor
■ Finish	Aluminium
■ Plastic Cover	Frosted

GEL SILICONE DE REMPLISSAGE BI-COMPOSANT

Parfaite transparence, pas d'opacité, résistance de -60° à + 180°, antioxydation, très longue durée de vie. Conductivité thermique >0,2W/m°K. Le produit reste souple après installation. 2 bidons de 500ML à mélanger, à utiliser dans un récipient clos. Idéal pour intégration de ruban LED au sol et l'isolation des raccords électriques enterrés.

TYPE DE PRODUIT / PRODUCT TYPE

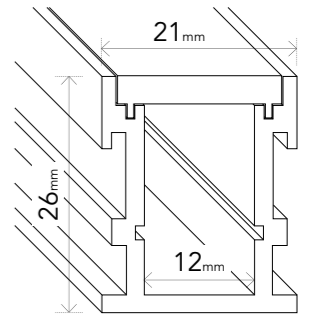
ORDER CODE	PRODUCT	LENGTH	WEIGHT	MASTER BOX
■ 5635P	PROFILE OUT MK II	2m	0,46 kg	Pack of 10
■ 5636A	EMBOUTS / ENDCAPS OUT MK II		0,01 kg	Pack of 10
■ 6503B	LEDGEL 1000		1,25kg	Pack of 8



LED GEL 1000 CLEAR
6503B

OUT XL PROFILE

LEDUX LUMIÈRE PROFILES ALUMINIUM



DIFFUSEUR IK08
UV RESIST

Order code
5632P2 PROFIL OUT XL

PROFIL ALUMINIUM OUT XL

Profilé en aluminium pour des intégrations au sol. Équipé d'un diffuseur épais clipsable IK08 et résistant aux UVs. Disponible en longueurs de 2m. Adapté pour rubans Indoor ou Outdoor.

PROFIL OUT XL

■ Longueur	2m
■ Dimensions	26,1 x 21,3 mm
■ Adapté pour ruban	IP20 / IP68 Super Slim
■ Finition	Aluminium
■ Couvrant	Opaque IK08



OUT XL ALUMINIUM PROFILE

Aluminum profile for integration into the ground. Equipped with a thick, UV-resistant IK08 clip-on diffuser. Available in 2m lengths. Suitable for Indoor or IP68 Super Slim LeDUX tapes.

OUT XL PROFILE

■ Length	2m
■ Dimensions	26,1 x 21,3 mm
■ Adapted for LED Strip	IP20 / IP68 Super Slim
■ Finish	Aluminium
■ Plastic Cover	Opaque IK08



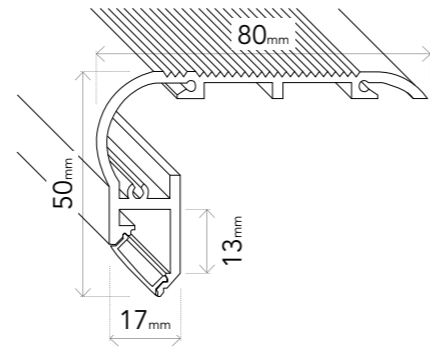
ENDCAP OUT XL
5633A

TYPE DE PRODUIT / PRODUCT TYPE

ORDER CODE	PRODUCT	LENGTH	WEIGHT	MASTER BOX
■ 5632P2	PROFILE OUT XL	2m	0,96 kg	Pack of 10
■ 5633A	EMBOUTS / ENDCAPS OUT XL		0,07 kg	Pack of 10

STAIRS MK II PROFILE

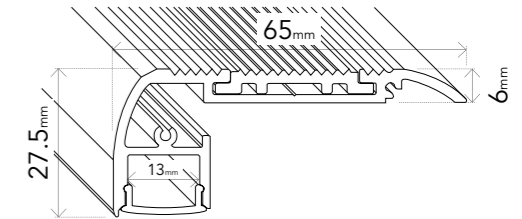
LEDUX LUMIÈRE PROFILES ALUMINIUM



Order code
5821P2 PROFIL STAIRS MK II

STAIRS 2 PROFILE

LEDUX LUMIÈRE PROFILES ALUMINIUM



Order code
5798P PROFIL STAIRS 2



ÉTAPES DE MONTAGES

PROFIL ALUMINIUM STAIRS MK II

Haute densité d'alliage aluminium, résistance forte pression. Système de rainurage « Walk Over Safe » pour plus de sécurité. Adapté pour les rubans LED LeDUX. Disponible en longueurs de 2m. Livré avec optique dépolie, accessoires de finition, embouts de marche disponibles.

PROFIL STAIRS

Longueur	2m
Dimensions	80 x 50 mm
Adapté pour ruban	IP20 / IP68
Finition	Aluminium
Couvrant	Dépoli

PROFIL ALUMINIUM STAIRS 2

Profile aluminium anodisé noir pour éclairage de marches vers le bas. «Walk over safe». Alliage aluminium haute densité résistant à de fortes pressions. Adapté pour les rubans LED LeDUX Indoor et Outdoor. Livré avec optique dépolie, accessoires de finition, embouts de marche disponibles.

PROFIL STAIRS 2

Longueur	2m
Dimensions	27,5 x 65 mm
Adapté pour ruban	Indoor
Finition	Aluminium
Couvrant	Dépoli



BANDE DE SÉCURITÉ ANTI DÉRAPANTE EN CAOUTCHOUC



EMBOUTS DE FINITION **5797A**



ALUMINIUM STAIRS PROFILE

High density aluminum alloy, high pressure resistance. «Walk Over Safe» grooving system for added safety. Suitable for LeDUX LED ribbons. Available in lengths of 2m. Delivered with frosted optics, finishing accessories, walking tips available.

STAIRS PROFILE

Lenght	2m
Dimensions	80 x 50 mm
Adapted for LED Strip	IP20 / IP68
Finish	Aluminium
Plastic Cover	Frosted

Perfect match with :
SHORTY 60 OUTDOOR p.44



POLUX 60 OUTDOOR - 4000K 5161N



APOLLO 60 OUTDOOR - 2700K 5161W

Premounted 2m special for stairways



ALUMINIUM STAIRS 2 PROFILE

Profile black anodized aluminum for steps down lighting. «Walk over safe». High-density aluminum alloy resistant to high pressures. Suitable for LeDUX Indoor and Outdoor LED ribbons. Delivered with frosted optics, finishing accessories, walking tips available.

STAIRS 2 PROFILE

Lenght	2m
Dimensions	27,5 x 65 mm
Adapted for LED Strip	Indoor
Finish	Aluminium
Plastic Cover	Frosted

Perfect match with :
SHORTY 60 OUTDOOR p.44



POLUX 60 OUTDOOR - 4000K 5161N



APOLLO 60 OUTDOOR - 2700K 5161W

Premounted 2m special for stairways



ENDCAPS STAIRS MKII
5822A

TYPE DE PRODUIT / PRODUCT TYPE

ORDER CODE	PRODUCT	LENGHT	WEIGHT	MASTER BOX
5821P2	PROFILE STAIRS MK II	2m	0,83 kg	Pack of 10
5822A	EMBOUTS / ENDCAPS STAIRS MK II		0,002 kg	Pack of 10

TYPE DE PRODUIT / PRODUCT TYPE

ORDER CODE	PRODUCT	LENGHT	WEIGHT	MASTER BOX
5798P	PROFILE STAIRS 2	2m	1,123 kg	Pack of 10
5797A	EMBOUTS / ENDCAPS STAIRS 2		0,002 kg	Pack of 10

GUMMY GUM DIFFUSORS

Les diffuseurs GUMMY GUM s'adaptent sur nos profilés de la gamme classique. Un effet très uniforme et un toucher souple et doux.

Nous proposons un choix de 8 teintes pour créer des lignes de lumière aux couleurs intenses.

Une finition brillante et galbée ; un effet très proche du rendu d'un Néon lumineux. Une solution idéale pour les agences créatifs qui sauront créer des ambiances vitaminées et des lignes de lumière colorées.

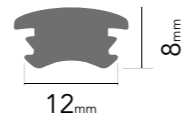
The GUMMY GUM diffusers fit on our profiles from the classic range. A very uniform effect with a sweet soft touch.

We offer a choice of 8 shades to create light lines with intense colors.

A shiny and curved finish; an effect very similar to the rendering of a luminous neon. An ideal solution for creative designers who will know how to create vibrant atmospheres with colored light lines.

GUMMY GUM DIFFUSOR STANDARD

DIFFUSEURS TECHNIQUES



Order code

5723G GUMMY GUM DIFFUSOR STANDARD

DIFFUSEUR GUMMY GUM STANDARD

Diffuseur type Gummy. Vendu en rouleau, effet ultra diffusant, toucher souple et doux

GUMMY GUM STANDARD	
■ Largeur	12mm
■ Hauteur	8mm
■ Rouleau	50m
■ IP Rate	IP65



ADAPTABLE SUR MINI
5612P



ADAPTABLE SUR STANDARD
5642P




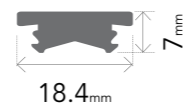
ADAPTABLE SUR GME
5652P



ADAPTABLE SUR CORNER
5622P

GUMMY GUM DIFFUSOR XL

DIFFUSEURS TECHNIQUES



Order code

5724G GUMMY GUM DIFFUSOR XL

GUMMY GUM XL DIFFUSOR

Gummy Gum Type Diffusor. Available in roll of 40m, ultra diffusing effect, avoid dot's effect, soft touch. Fits on 5645P / 5625P / 5655P.

GUMMY GUM XL	
■ Width	18,4mm
■ Height	6,7 mm
■ Roll	40m
■ IP Rate	IP65

TYPE DE PRODUIT / PRODUCT TYPE

ORDER CODE	PRODUCT	LENGHT	WEIGHT	MASTER BOX
■ 5723G	GUMMY GUM DIFFUSOR STANDARD	50m	20 kg	Pack of 10
■ 5724G	GUMMY GUM DIFFUSOR XL	40m	24 kg	Pack of 10


GUMMY GUM COLOR COLLECTION

DIFFUSEURS TECHNIQUES




Order code


5725GA	MISTER WHITE
5725GB	GOLDEN STAR
5725GC	AMBER MAGNIFICO
5725GD	BIG RED
5725GE	PINKISH PINK
5725GF	DEEP PURPLE
5725GG	DEEP BLUE
5725GH	VIPER GREEN
5725FF	FULL RAINBOW COLOR PACK




5725GA
MISTER WHITE




5725GB
GOLDEN STAR




5725GC
AMBER MAGNIFICO




5725GD
BIG RED




5725GE
PINKISH PINK



5725GF
DEEP PURPLE



5725GG
DEEP BLUE



5725GH
VIPER GREEN

Adaptable sur les profils ci-dessous




MINI **5612P**
MINI BLACK **5612B**



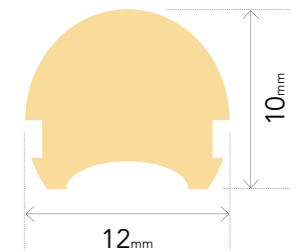
STANDARD **5642P**
STANDARD BLACK **5642B**



GME **5652P**
GME BLACK **5652B**



CORNER **5622P**
CORNER BLACK **5622B**



GUMMY GUM COLORS

Les GUMMY GUM COLORS sont des diffuseurs de couleur souples et galbés, ils sont adaptables sur notre gamme de profilés classiques pour créer des lignes de couleurs intenses et très uniformes. Disponibles en 8 coloris, vendus en rouleaux de 10M. Ils peuvent aussi être utilisés dans l'agencement pour créer très simplement de beaux effets rayonnants.

GUMMY GUM COLORS

GUMMY GUM COLORS are flexible and slightly domed color diffusers, they fit our classic profile range to create light lines of intense and uniform colors. Available in 8 colors, sold in rolls of 10M. They can also be used in interior design to create beautiful, radiant effects.

TYPE DE PRODUIT / PRODUCT TYPE

ORDER CODE	PRODUCT	ROLL	WEIGHT	MASTER BOX
■ 5725GA	GUMMY GUM MISTER WHITE	10m	1.2 kg	Pack of 1
■ 5725GB	GUMMY GUM GOLDEN STAR	10m	1.2 kg	Pack of 1
■ 5725GC	GUMMY GUM AMBER MAGNIFICO	10m	1.2 kg	Pack of 1
■ 5725GD	GUMMY GUM BIG RED	10m	1.2 kg	Pack of 1
■ 5725GE	GUMMY GUM PINKISH PINK	10m	1.2 kg	Pack of 1
■ 5725GF	GUMMY GUM DEEP PURPLE	10m	1.2 kg	Pack of 1
■ 5725GG	GUMMY GUM DEEP BLUE	10m	1.2 kg	Pack of 1
■ 5725GH	GUMMY GUM VIPER GREEN	10m	1.2 kg	Pack of 1
■ 5725FF	FULL RAINBOW COLOR PACK	8 x 10m	9,6 kg	Pack of 8

TUBO DE LUMIÈRE

Grâce à leur design unique, les tubes de lumière TUBO permettent de recréer l'effet de rayonnement d'un tube néon classique. Ils peuvent être installés en suspensions verticales ou horizontales, mais aussi en appliques ; ils savent se courber pour s'adapter à toutes les cambrures et à tous les designs.

Ils peuvent s'intégrer dans toutes les ambiances. Une manière simple d'inscrire une signature exclusive dans tous les types d'espaces du plus moderne au plus ancien. Une solution idéale pour créer des ambiances confortables et des effets de lumière continue inédits en intérieur ou en extérieur.

Thanks to their unique design, TUBO light tubes can recreate the radiant effect of a classic neon tube. They can be installed as vertical or horizontal suspensions, but also as wall lights; they can be bended to suit all arches, curves and designs.

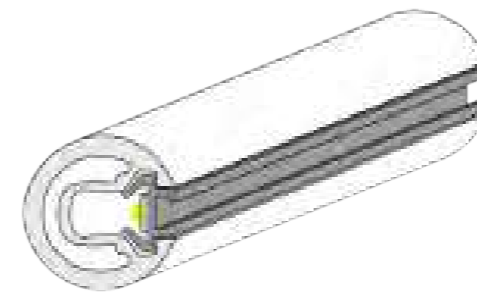
They know how to adapt to all environments. A simple way to inscribe an exclusive signature in all types of spaces from the most modern to the classiest style. An ideal solution for creating comfortable atmospheres and unique continuous lighting effects indoors or outdoors.

LUMO
tub o

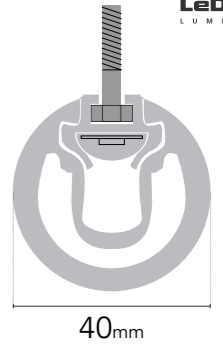


TUBO INDOOR IP20

TUBES DE LUMIÈRE INDOOR

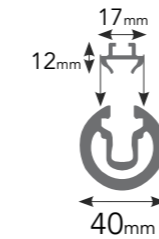


POWER 14,4 W/m	IP RATE IP20	CRI IRC >80	CLASSE 3
TEMP. 3000k 5000k	VOLTAGE INPUT 24Vdc	TAILOR MADE SUR MESURE	

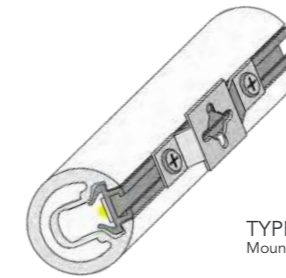


TUBES DE LUMIÈRE IP20

Tubes de lumière équipés d'un rail aluminium, différents systèmes de fixation disponibles, peut être courbé, fabrication sur mesure. Disponibles en huit teintes et deux températures de couleurs 3000k / 5000k. Des solutions infinies pour créer des effets et structurer l'espace de manière inédite.



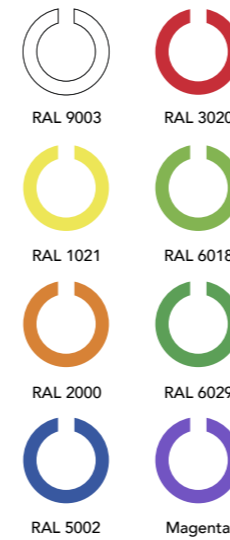
Ø50cm max bending
14,4 w/M



TYPE 1
Mounting

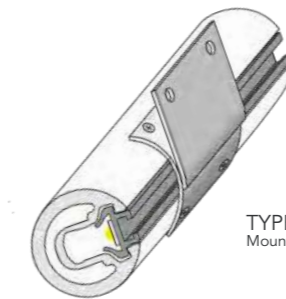


Teintes disponibles



LIGHT TUBES IP20 TUBO

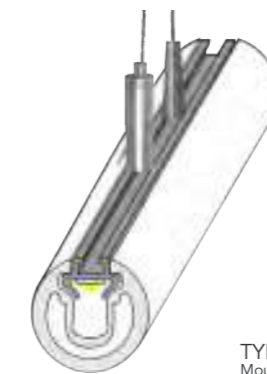

Light tubes fitted with an aluminum rail, different fixation systems available, can be bent, made to measure. Available in eight shades and two 3000k / 5000k color temperatures. Endless solutions to create innovative space design & light effects.




TYPE 2
Mounting



Endcaps Fitting



TYPE 3
Mounting

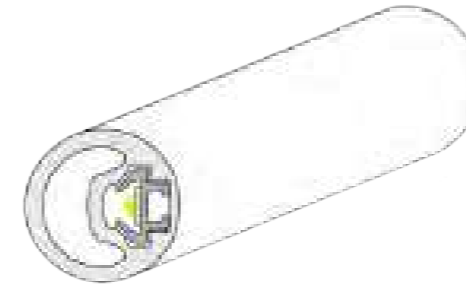


ENLIGHTED TUBES

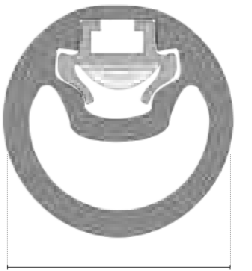


MASTER TUBO

TUBES DE LUMIÈRE OUTDOOR / INDOOR



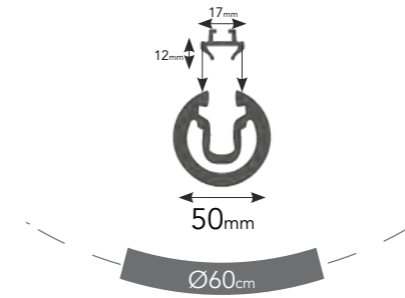
POWER 19,2 W/m	IP RATE IP67	CRI IRC >80	CLASSE 3
TEMP. 3000k 5000k	VOLTAGE INPUT 24Vdc	TAILOR MADE SUR MESURE	



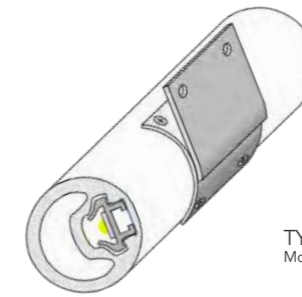
50mm

TUBES DE LUMIÈRE INDOOR/OUTDOOR IP67

Master Tubo Tubes de lumière équipés d'un rail aluminium, différents systèmes de fixation disponibles, peut être courbé, fabrication sur mesure. Disponibles en huit teintes et deux températures de couleurs 3000k / 5000k. Des solutions infinies pour créer des effets et structurer l'espace de manière inédite.



Ø60cm max bending
19,2 w/M



TYPE 2
Mounting



Available Shades




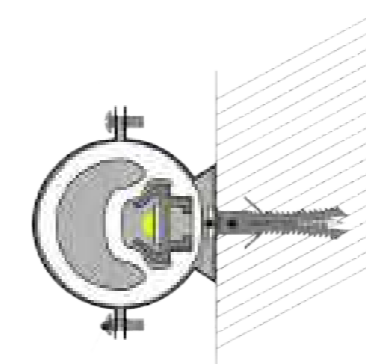

LIGHT TUBES IP67 TUBO

Master Tubo Light tubes fitted with an aluminum rail, different fixation systems available, can be bent, made to measure. Available in eight shades and two 3000k / 5000k color temperatures. Endless solutions to create innovative space design & light effects.



TYPE 4
Mounting

Endcaps Fitting



FLEXITUBO 10

TUBES DE LUMIÈRE FABRICATION SUR MESURE / CUSTOM-MADE LIGHT TUBO



Order code
CFT10 FLEXITUBO 10



FLEXITUBO 10

FLEXITUBO est un tube de lumière souple, doté d'une gaine en silicone Ø25mm, un toucher doux et soyeux, flux lumineux homogène à 360°. Il diffuse une lumière d'ambiance rayonnante douce et moderne. Disponible en sections de longueur maximale de 5 mètres, avec un rayon de courbure de 20 cm, il est fabriqué sur mesure pour s'adapter à vos projets. Le FLEXITUBO s'alimente en 24Vdc comme un ruban LED classique, il se combine avec une large gamme d'accessoires d'accroche et de suspension pour créer des effets uniques de lumière fluide ou linéaire, une finition parfaite.

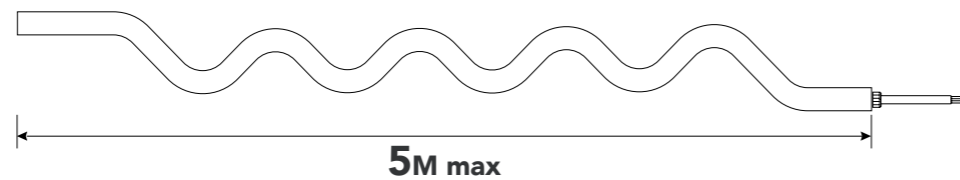
FLEXITUBO 10

FLEXITUBO is a flexible light tube with a Ø25 mm silicone sheath, offering a soft and silky touch with a perfectly uniform 360° luminous flux. It emits a radiant ambient light that is both soft and modern. Available in sections up to 5 meters long, with a bending radius of 20 cm, it is custom-made to fit your projects. FLEXITUBO operates on 24Vdc, just like a standard LED strip. It can be combined with a wide range of mounting and suspension accessories to create unique lighting effects whether fluid or linear with a flawless finish.



	TEMP° COULEUR	POWER (W/m)	LUMENS (lum/m)	IRC
APOLLO FLEXITUBO 10	2700K	10W/m	725lm	>90
VEGA FLEXITUBO 10	3000K	10W/m	735lm	>90
POLUX FLEXITUBO 10	4000K	10W/m	745lm	>90
KELVIN FLEXITUBO 10	2700K/5000K	10W/m	745lm	>90
AGENA FLEXITUBO 10	RGB	10W/m	N.C.	N.C.
MOONRAKER FLEXITUBO 10	RGBW	10W/m	N.C.	N.C.
MOONRAKER FLEXITUBO BLACK*	RGBW	10W/m	N.C.	N.C.

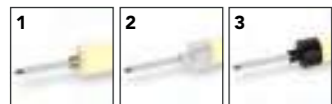
*finition spéciale silicone noir



Les flux sont donnés à titre indicatifs, ils peuvent varier de +/- 10%
Light measurement are indicative and can vary by +/- 10%

TYPE DE PRODUIT / PRODUCT TYPE

ORDER CODE	PRODUCT	POWER	TEMP° MAX	IRC	ROULEAU	MASTER BOX
CFT10	FLEXITUBO 10	10W/M	45°/50°C	>90	5M max	Custom Made
CFTPP	PLASTIC PROFILE					
CFTMC	MOUNTING CLIPS					
CFTCT	TRANSPARENT CONNECTOR					
CFTCB	BLACK CONNECTOR					
CFTVM	VERTICAL MOUNTING					
CFTUM	U-SHAPED MOUNTING					
CFTSV	VERTICAL MOUNTING SUSPENSION					
CFTAM	ADJUSTABLE MOUNTING CLIP					

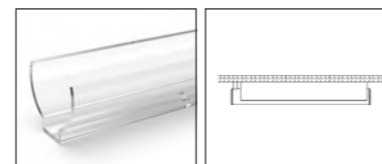


1. ENTRÉE CÂBLE **ECN**
2. ENTRÉE CÂBLE WHITE **ECW**
3. ENTRÉE CÂBLE BLACK **ECB**

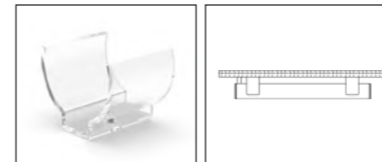
Livré avec câble d'alimentation de 2M
Power supply 2M cable

ACCESSOIRES

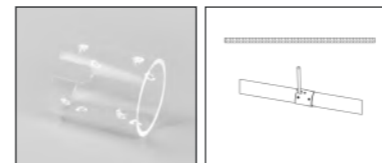
TUBES DE LUMIÈRE FLEXIBLE / FLEXIBLE LIGHT TUBES



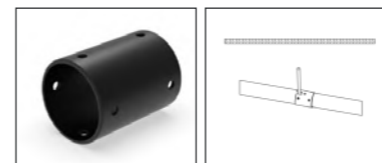
PROFILÉ PLASTIQUE 1M
PLASTIC PROFILE 1M **CFTPP**




ATTACHES
MOUNTING CLIPS **CFTMC**



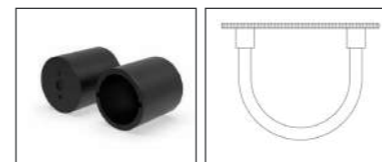
CONNECTEUR TRANSPARENT
TRANSPARENT CONNECTOR **CFTCT**




CONNECTEUR NOIR
BLACK CONNECTOR **CFTCB**



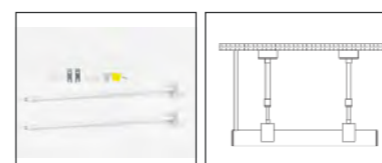
ACCROCHE VERTICALE
VERTICAL MOUNTING **CFTVM**



ACCROCHE EN FORME DE U
U-SHAPED MOUNTING **CFTUM**



SUSPENSION VERTICALE
VERTICAL SUSPENSION **CFTSV**



SUSPENSION RIGIDE CLIPSABLE
SOLID ADJUSTABLE RIGGING CLIP **CFTAM**

PROFILÉ PLASTIQUE 1M

■ Dimensions	1m
■ Corps	Plastique Transparent

PLASTIC PROFILE 1M

■ Dimensions	1m
■ Material	Transparent Plastic

ATTACHES

■ Dimensions	3cm
■ Corps	Plastique Transparent

MOUNTING CLIPS

■ Dimensions	3cm
■ Material	Transparent Plastic

CONNECTEUR TRANSPARENT

■ Dimensions	4cm
■ Corps	Plastique Transparent

TRANSPARENT CONNECTOR

■ Dimensions	4cm
■ Material	Transparent Plastic

CONNECTEUR NOIR

■ Dimensions	3 x 3cm
■ Corps	Aluminium
■ Finition	Anodisé Noir

CONNECTOR BLACK

■ Dimensions	3 x 3cm
■ Material	Aluminium
■ Finish	Anodised Black

ACCROCHE VERTICALE

■ Dimensions	3 x 3cm
■ Corps	Aluminium
■ Finition	Anodisé Noir

VERTICAL MOUNTING

■ Dimensions	3 x 3cm
■ Material	Aluminium
■ Finish	Anodised Black

ACCROCHE EN FORME DE U

■ Dimensions	3 x 3cm
■ Corps	Aluminium
■ Finition	Anodisé Noir

U-SHAPED MOUNTING

■ Dimensions	3 x 3cm
■ Material	Aluminium
■ Finish	Anodised Black

SUSPENSION VERTICALE

■ Dimensions	Longueur Câble Ajustable
■ Corps	Aluminium
■ Finition	Anodisé Noir

VERTICAL MOUNTING

■ Dimensions	Adjustable Length Cable
■ Material	Aluminium
■ Finish	Anodised Black

SUSPENSION RIGIDE CLIPSABLE

■ Dimensions	N.C
■ Corps	Métal
■ Type	Tringle Rigide

SOLID ADJUSTABLE RIGGING CLIP

■ Dimensions	N.C
■ Material	Metal
■ Type	Rigid Rod

ÉLECTRONIQUE POUR LED STRIP

Solutions électroniques spécifiquement dédiées au rubans led et systèmes d'éclairage linéaire.
Convertisseurs, contrôleurs et dispositifs de commandes.

*Electronic solutions specifically dedicated to led strips and linear lighting systems.
Converters, controllers and remote devices.*





TÉLÉCOMMANDES / RF REMOTES

	Order code	Page
PACK P1 / RÉCEPTEUR OUTDOOR	5571T	204
PACK P3 / RÉCEPTEUR OUTDOOR	5573T	204
VORTEX EVO 1 GESTION DU BLANC	5481T2	205
VORTEX EVO 2 BLANC DYNAMIQUE	5482T2	205
VORTEX EVO 4 RGB / RGB+W	5484T2	205
RÉCEPTEUR F45A-CV	5480R	205
RÉCEPTEUR R4-5A	5420R	206
M1 GRADATION DE BLANC	5491T	207
M2 PILOTAGE BLANC DYNAMIQUE	5495T	207
M3 PILOTAGE RGB	5493T	207
MINI SPECTRUM COMMANDEUR	5496T	207/208
UX5 GRADATEUR DE BLANC	5421X2	209
UX6 PILOTAGE BLANC DYNAMIQUE	5422X2	210
UX8 PILOTAGE RGB / RGBW	5426X	211
GRAND COMMANDEUR T1	5124R	212
GRAND COMMANDEUR T2	5122R	213
GRAND COMMANDEUR T3	5411R	214
GRAND COMMANDEUR T3M	5408R	215
RÉCEPTEUR T3-CV	5123R	216
GRAND COMMANDEUR T4	5424R	217



DMX DÉCODEURS

CONTROLLEUR DÉCODEUR DMX-SPI ADRESSABLE AVEC TÉLÉCOMMANDE	5606R	208
DMX TO SPI DÉCODEUR	5504R	221
COMÈTE LED PLAYER	5505R	221
PRO DIN DMX 4	5509R	220
DÉCODEUR DMX 4x6A RJ45	5502R2	224
PRO DÉCODEUR DMX 5x6A RJ45	5500R2	225
OLED DÉCODEUR DMX 1x12A	5508R2	226
OLED DÉCODEUR DMX 4x5A	5500R	226



DALI DÉCODEURS & CONVERTISSEURS GRADABLES

PRO DIN DALI	5546R	220
OLED DÉCODEUR DALI 1x12A	5544R2	228
OLED DÉCODEUR DALI 4x5A	5545R	228
DÉCODEUR DALI 2 DT8	5547R	229
PILOTE SUPER DALI 36W	5239T	238
PILOTE DALI 100W	5241T	238
PILOTE DALI 150W	5242T	238
PILOTE DALI 240W	5243T	238



ZIGBEE DECODEURS

SMART ZIGBEE 54	5581R	231
SMART ZIGBEE 58	5582R	231
SMART ZIGBEE BP18	5583R	230
ZIGBEE PUSHER ONE	5585R	230



CASAMBI DÉCODEURS

CASAMBI CONTROL 4	5564R	232
CASAMBI CONTROL 1	5563R2	232
CASAMBI IP CONTROL 4	5565R	233
CASAMBI COMMANDEUR	5566R	233
CASAMBI 5CH RECEPTEUR	5568R	234
CASAMBI CM8	5569R	234
CASAMBI XPRESS LR	5567R	234



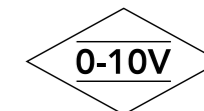
CASAMBI CONVERTISSEURS

	Order code	Page
PILOTE 60W CASAMBI	5261T	235
PILOTE 120W CASAMBI	5262T	235
PILOTE 200W CASAMBI	5263T	235



CONVERTISSEURS GRADABLES 0-10V

PILOTE 0.10.60W	5220T	242
PILOTE 0.10.100W	5221T	242
PILOTE 0.10.150W - 24V	5222T	242
PILOTE 0.10.150W - 36V	5231T	242
PILOTE 0.10.240W - 24V	5223T	242
PILOTE 0.10.240W - 36V	5232T	242
PILOTE 0.10.320W - 36V	5233T	242
PILOTE 0.10.480W	5228T	242
PILOTE 0.10.600W	5214T	242



CONVERTISSEURS GRADABLES PAR BP ET DÉCOUPAGE DE PHASE

PILOTE SUPER TRIAC 36W	5257T	239
PILOTE SUPER TRIAC 75W	5256T	239
PILOTE SUPER TRIAC 150W	5255T	239



CONVERTISSEURS 24Vdc

PILOTE 20W	5206T	240
PILOTE 35W	5210T	240
PILOTE 60W	5201T	240
PILOTE 100W	5205TB	240
PILOTE 150W	5203T	240
PILOTE 240W	5207TB	240
PILOTE 320W / 24V & 36V	5204T / 5234T	241
PILOTE 480W	5208T	241



MODULE DE GRADATION PAR BOUTON POUSSOIR

BP EASY 48	5438R2	222
BP EASY 1 EVO	5437R	223
DÉCODEUR DALI 2 DT8	5547R	229
CASAMBI CONTROL 1	5563R	232
CASAMBI CONTROL 4	5564R	232
SMART ZIGBEE BP18	5583R	230



KNX DECODEURS & CONVERTISSEURS GRADABLES

DÉCODEUR KNX 4x5A	5551R	227
PILOTE 60W KNX	5251T	241
PILOTE 120W KNX	5252T	241
PILOTE 200W KNX	5253T	241



WIREFLESS TÉLÉCOMMANDES

Contrôlez la lumière du bout des doigts avec notre gamme complète de télécommandes pour rubans LED. Le pilotage sans fil est adapté pour les intégrations de petite et moyenne taille. Nos télécommandes savent tout faire, gradation, extinction, longue portée, mémoire de scène ou gestion de zone. Ces solutions de pilotage sont compatibles avec toute notre collection de rubans LED.

Control the light at your fingertips with our complete range of remote controls for led strips. Wireless controlling is adapted for small and medium size integrations. Our remote can do it all, dimming, switching off, long range command, scene memory or zone management. The all range is fully compatible with our LED strips collection.

PILOTAGE RF 2,4 GHz ET BLUETOOTH

LEDUX LUMIÈRE CONTRÔLEURS ET TÉLÉCOMMANDES



RF REMOTES 2,4 GHz

LEDUX LUMIÈRE CONTROLLERS & REMOTES



M1 GRADATION DE BLANC



Order code **5491T** KIT COMPLET M1

M2 PILOTAGE BLANC DYNAMIQUE



5495T KIT COMPLET M2

M3 PILOTAGE RGB



5493T KIT COMPLET M3

UX5 GRADATEUR DE BLANC



UX5
5421X2
4x5A
R45A-CV
5420R

UX6 PILOTAGE DE BLANC DYNAMIQUE



UX6
5422X2
4x5A
R45A-CV
5420R

UX8 PILOTAGE RGB / RGBW



UX8
5426X
4x5A
R45A-CV
5420R

VORTEX EVO 1 GESTION DU BLANC



VORTEX EVO 1
F45A-CV
4x5A
5480R

VORTEX EVO 2 BLANC DYNAMIQUE



VORTEX EVO 2
F45A-CV
4x5A
5480R

VORTEX EVO 4 RGB / RGB + W



VORTEX EVO 4
F45A-CV
4x5A
5480R

T1 GRADATEUR DE BLANC



T1
5124R
3x6A
T3-CV
5123R

T2 PILOTAGE BLANC DYNAMIQUE



T2
5122R
3x6A
T3-CV
5123R

T3 PILOTAGE RGB



T3
5411R
3x6A
T3-CV
5123R

PACK P1 RÉCEPTEUR OUTDOOR



PACK P1 TÉLÉCOMMANDE / RÉCEPTEUR OUTDOOR
5571T KIT COMPLET P1

PACK P3 RÉCEPTEUR OUTDOOR



PACK P3 TÉLÉCOMMANDE / RÉCEPTEUR OUTDOOR
5573T KIT COMPLET P3

CASAMBI IP CONTROL 4 + REMOTE



Max 4x3A / 2x6A / 1x12A
CASAMBI
5565R / 5566R

BP EASY 1 EVO

Compatible BP Push DIM



Max 10A
5437R

T3M PILOTAGE RGB / GESTION DE ZONES



T3M
5408R

T4 PILOTAGE RGBW / GESTION DE ZONES



T4
5424R

4x5A
T4-CV
5425R

PACK P1 / RÉCEPTEUR OUTDOOR

LEDUX LUMIÈRE OUTDOOR CONTROLLING



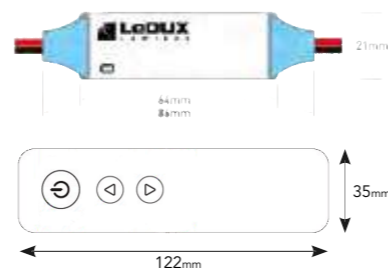
IP67

PORTÉE	CURRENTS	FRÉQUENCE	IP RATE
10 MÈTRES	15A	2,4 GHZ	IP67 Receiver

GRADATION	VOLTAGE	REMOTE	WIRELESS
PWM 0-100%	DC 6-24V	DC 3V CR2032 Battery	MESH LINK PROTOCOL

Order code

5571T PACK P1 RÉCEPTEUR OUTDOOR



PACK P1 RÉCEPTEUR OUTDOOR

Pack de gradation de blanc, télécommande simple + contrôleur ultra compact et étanche 15A. Fonction ON/OFF et Gradation. Récepteur IP67.

PACK P1 RÉCEPTEUR OUTDOOR	
Tension d'alimentation	6-24 Vdc
Fréquence	2,4 GHz IMS brand
IP Classification	IP67
Courant de Sortie Max	15A
Temp. de fonctionnement	-20°C +55°C

PACK P1 OUTDOOR RECIEVER	
Working Voltage	6-24 Vdc
Frequency	2,4 GHz IMS brand
IP Classification	IP67
Max Current Load	15A
Working Temp.	-20°C +55°C

PACK P3 / RÉCEPTEUR OUTDOOR

LEDUX LUMIÈRE OUTDOOR CONTROLLING



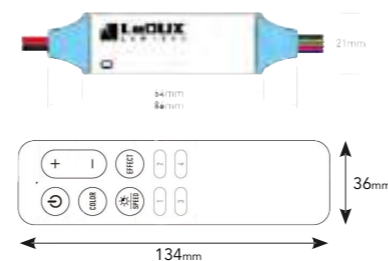
IP67

PORTÉE	CURRENTS	FRÉQUENCE	IP RATE
10 MÈTRES	3x5A	2,4 GHZ	IP67 Receiver

CONTROL	VOLTAGE	REMOTE	WIRELESS
RGB	DC 6-24V	DC 3V CR2032 Battery	MESH LINK PROTOCOL

Order code

5573T PACK P3 RÉCEPTEUR OUTDOOR



PACK P3 RÉCEPTEUR OUTDOOR

Pack de pilotage des couleurs. Télécommande simple + contrôleur ultra compact et étanche 3x5A. 4 mémoires. Récepteur IP67.

PACK P3 RÉCEPTEUR OUTDOOR	
Tension d'alimentation	6-24 Vdc
Fréquence	2,4 GHz IMS brand
IP Classification	IP67
Courant de Sortie Max	3x5A
Temp. de fonctionnement	-20°C +55°C

PACK P3 OUTDOOR RECIEVER	
Working Voltage	6-24 Vdc
Frequency	2,4 GHz IMS brand
IP Classification	IP67
Max Current Load	3x5A
Working Temp.	-20°C +55°C


TYPE DE PRODUIT / PRODUCT TYPE

ORDER CODE	PRODUCT	LENGHT	WEIGHT	MASTER BOX
5571T	PACK P1	86 x 21 x 8,5mm	N.C	Pack of 1
5573T	PACK P3	86 x 21 x 8,5mm	N.C	Pack of 1



TÉLÉCOMMANDES VORTEX EVO

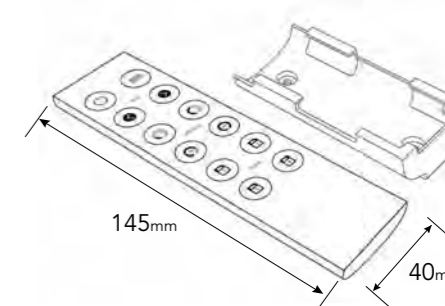
LEDUX LUMIÈRE CONTROLLERS & REMOTES



VORTEX EVO 1 GRADATION CLASSIQUE



Order code
5481T2




VORTEX EVO 1

Working Voltage	3VDC (Battery CR2032)
Wireless Signal	2.4 GHz
Remote Distance	10m
Dimensions	L 145 x W 40 x H 12mm
Weight	85g

VORTEX EVO 1, une télécommande simple et élégante pour commander vos installations d'éclairage. Fonction ON/OFF, gradation du blanc, 4 préséglages, 2 ambiances enregistrables, fonction sleep 30sec. 1 Zone, adressage avec récepteur facilité, livré avec support mural.

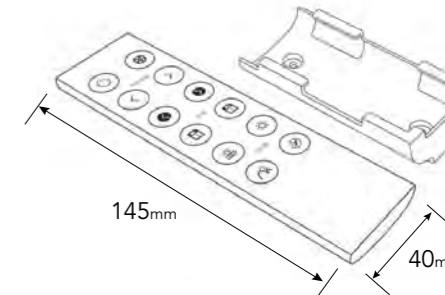
À utiliser avec le récepteur de signal F45A-CV code **5480R**



VORTEX EVO 2 BLANC DYNAMIQUE



Order code
5482T2




VORTEX EVO 2

Working Voltage	3VDC (Battery CR2032)
Wireless Signal	2.4 GHz
Remote Distance	10m
Dimensions	L 145 x W 40 x H 12mm
Weight	85g

VORTEX EVO 2, a simple, elegant remote to control your lighting installations. ON/OFF function, dynamic white control, 4 presets, 2 storable moods, sleep function 30sec. 1 Zone, easy addressing with receiver, supplied with wall bracket.

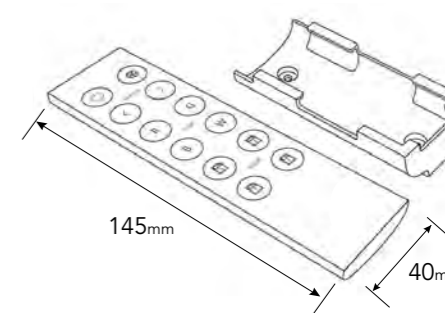
For use with signal receiver F45A-CV code **5480R**



VORTEX EVO 4 PILOTAGE RGB / RGB+W



Order code
5484T2



VORTEX EVO 4

Working Voltage	3VDC (Battery CR2032)
Wireless Signal	2.4 GHz
Remote Distance	10m
Dimensions	L 145 x W 40 x H 12mm
Weight	85g

VORTEX EVO 4, une télécommande simple et élégante pour commander vos installations RGB et RGBW. Fonction ON/OFF, gradation générale, réglage différencié R/G/B/W, 2 ambiances enregistrables. 1 Zone, adressage avec récepteur facilité, livré avec support mural.

À utiliser avec le récepteur de signal F45A-CV code **5480R**

TYPE DE PRODUIT / PRODUCT TYPE

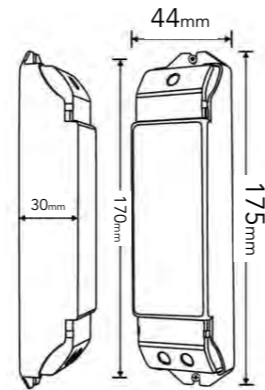
ORDER CODE	PRODUCT	LENGHT	WEIGHT	MASTER BOX
5481T2	VORTEX EVO 1	145x40x12mm	85g	Pack of 10
5482T2	VORTEX EVO 2	145x40x12mm	85g	Pack of 10
5484T2	VORTEX EVO 4	145x40x12mm	85g	Pack of 10
5480R	RÉCEPTEUR F45A-CV			Pack of 10

R4-5A RÉCEPTEUR

LEDUX LUMIÈRE CONTROLEURS ET TÉLÉCOMMANDES



CANAUX 4 (5A max)	FRÉQUENCE 2,4 GHZ	VOLTAGE DC5V- 24 VAC
RF DISTANCE 20m	MAX OUTPUT 20A 480W (24V)	



Order code
5420R RÉCEPTEUR R45A-CV

RF RÉCEPTEUR POUR SERIE UX ET VR

Récepteur RF pour ruban LED, compatible avec les commandes de la série UX et les télécommandes VR. Permet de piloter tout type de source en tension constante jusqu'à 4x5A. Gradation du blanc, blanc dynamique, RGB et RGBW. Appairage simplifié avec la commande grâce à un bouton dédié. Une solution fiable et robuste. Tension d'alimentation entre 5VDC et 24VDC.

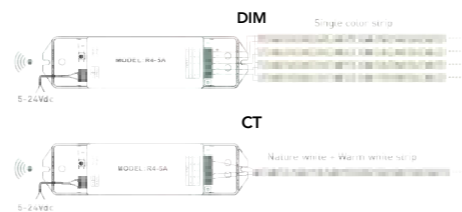
RÉCEPTEUR RF	
■ Fréquence d'émission	2,4 GHz
■ Dimensions	175 x 44 x 30 mm
■ Poids	0,150 kg
■ Tension d'alimentation	DC5V - DC24V
■ Distance de transmission	4 x 5A max 480W/24V



RF RECEIVER FOR UX SERIES & VR

RF LED Strip Receiver compatible with UX series commands and VR remote controls. Allows control of any constant voltage source up to 4x5A. Supports white, dynamic white, RGB, and RGBW. Simplified pairing with the remote control via a dedicated button. A reliable and robust solution. Power supply voltage between 5VDC and 24VDC.

RF RECEIVER	
■ Emitting Frequency	2,4 GHz
■ Dimensions	175 x 44 x 30 mm
■ Weight	0,150 kg
■ Input Voltage	DC5V - DC24V
■ Transmitting Distance	4 x 5A max 480W/24V



TYPE DE PRODUIT / PRODUCT TYPE

ORDER CODE	PRODUCT	DIMENSIONS	WEIGHT	MASTER BOX
■ 5420R	R45A-CV	178 x 48 x 33mm	0,150 kg	Pack of 12

MINI TÉLÉCOMMANDES

LEDUX LUMIÈRE CONTROLLERS & REMOTES



TÉLÉCOMMANDE M1
Pilotage et Gradation du Blanc
Order code **5491T**



TÉLÉCOMMANDE M2
Pilotage et Gradation du Blanc Dynamique
Order code **5495T**



TÉLÉCOMMANDE M3
Pilotage et Gradation des Couleurs
Order code **5493T**

TÉLÉCOMMANDES M POUR PILOTAGE RUBAN

Un pack complet, télécommande + contrôleur 3x3A déjà appairé, pour une installation simplifiée. Une gradation ultra précise avec 4096 niveaux quand la plupart des produits du marché en proposent 256, une portée de 15m. Réglez, allumez et gradez, un ruban Monochrome, un ruban Blanc Dynamique ou un Ruban Couleur RGB. Ce dispositif n'est pas exclusif aux rubans Led et est compatible avec toute source LED alimentée en tension constante entre 12 et 24V. Récepteur 3x3A max.

MINI LED REMOTE M FOR LED STRIP DRIVING

Delivered in blister Pack, the remote controller is already paired with the 3x3A receiver, for simple installation. Ultra precise grey scale dimming with 4096 levels when most market products offer only 256. The remote has a range scale of 15m, you can manage monochrome ribbons, RGB or Dynamic white LED strips. Turn, turn and lower gear, a Monochrome ribbon, Dynamic White or ribbon. This device is not exclusive to Led strips is compatible with any LED source supplied with constant voltage between 12 & 24V.



MINI CONTROLLER



PACK BLISTER



KIT DE PILOTAGE RF POUR RUBAN LED PROGRAMMABLE 5496T

COMPATIBLE SÉRIES COMÈTE ET SPECTRUM RGB **5315R2** p. 54/55



SUPPORT MURAL INTÉGRÉ

Recepteur / Receiver

RÉCEPTEUR	RECEIVER
■ Tension d'alimentation	DC12V - DC24V
■ Dimensions	L 135 x W 30 x H 20mm
■ Portée	15 / 30m
■ Courant de Sortie Max	108W / 216W (12V / 24V)
■ Charge Électrique Max	Max 3A x 3CH

Télécommande / Remote

TÉLÉCOMMANDE	REMOTE
■ Alimentation	DC3V (Batterie CR2032)
■ Fréquence d'émission	433.92 MHz
■ Portée	15 / 30m
■ Dimensions	L 104 x W 60 x H 9mm
■ Poids	42g

TYPE DE PRODUIT / PRODUCT TYPE

ORDER CODE	PRODUCT	DIMENSIONS	WEIGHT	MASTER BOX
■ 5491T	MINI M1	175 x 108 x 32mm	0,120 kg	Pack of 12
■ 5495T	MINI M2	175 x 108 x 32mm	0,120 kg	Pack of 12
■ 5493T	MINI M3	175 x 108 x 32mm	0,120 kg	Pack of 12
■ 5496T	MINI M16S	175 x 108 x 32mm	0,120 kg	Pack of 12

CONTROLEURS PRÉPROGRAMMÉS POUR RUBANS DIGITAUX

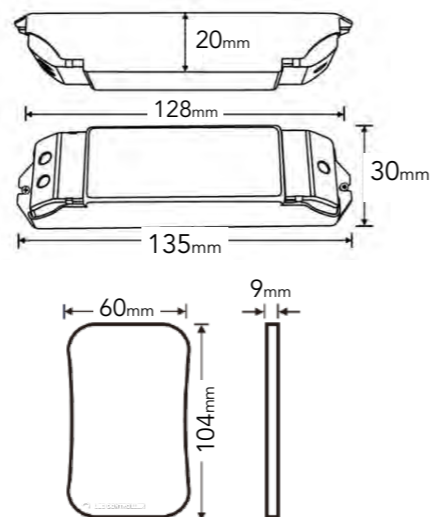
KIT DE PILOTAGE RADIO POUR RUBAN LED ASSIGNABLE



MINI SPECTRUM COMMANDEUR

KIT DE PILOTAGE RADIO POUR RUBAN LED ASSIGNABLE

Order code
5496T



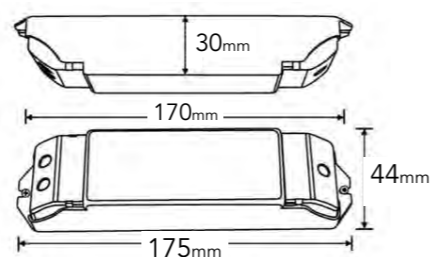
MINI SPECTRUM COMMANDEUR

Working Voltage	3VDC (Battery CR2032)
Wireless Signal	RF 2.4 GHz
Changing Mode	16
Dimensions	L 135 x W 30 x H 20mm
Weight	42g

CONTROLEUR DÉCODEUR DMX-SPI ADRESSABLE AVEC TELECOMMANDE

CONVERTISSEUR DE SIGNAL PRÉPROGRAMMÉ AVEC TÉLÉCOMMANDE POUR RUBAN LED ASSIGNABLE

Order code
5506R



CONTRÔLEUR DÉCODEUR DMX SPI

Working Voltage	3VDC (Battery CR2032)
Wireless Signal	2.4 GHz
Working Temp	-20°C / 55°C
Dimensions	L 175 x W 44 x H 30mm
Weight	42g

MINI SPECTRUM COMMANDEUR est un fantastique mini contrôleur pour rubans led RGB assignables, avec 16 effets préprogrammés de défilement. Télécommande dédiée 2.4GHz livré avec support mural. Compatible avec les principaux IC SPI assignables, une solutions simple pour créer des effets de défilement et de couleurs dynamique. Alimentation 5-24Vdc, garantie 5 ans.

MINI SPECTRUM COMMANDEUR is a fantastic mini controller for assignable RGB LED strips, with 16 pre-programmed scrolling effects. Dedicated 2.4GHz remote control supplied with wall bracket. Compatible with all major assignable SPI ICs, a simple solution for creating dynamic scrolling and colour effects. 5-24Vdc power supply, 5-year warranty.

CONTROLEUR DECODEUR DMX-SPI ADRESSABLE AVEC TELECOMMANDE, Contrôleur décodeur DMX-SPI(TTL) adressable pour ruban LED assignable. Programmable à partir d'une console DMX sur max 1024 pixels. Équipé d'une mini télécommande il permet d'accéder facilement aux 28 solutions préprogrammées. Alimentation 5-24Vdc, garantie 5 ans. Télécommande dédiée 2.4GHz livré avec support mural. Compatible avec les IC suivants : LPD6803, LPD1101, D705, UCS6909, UCS6912, LPD8803, LPD8806, TM1803, TM1804, TM1809, TM1812, UCS1903, UCS1909, UCS1912, UCS2903, UCS2909, UCS2912, TLS3001, TLS3002, WS2801, WS2803, WS2811, WS2812, P9813.

DMX-SPI ADDRESSABLE DECODER CONTROLLER WITH REMOTE CONTROL, Addressable DMX-SPI(TTL) decoder controller for assignable LED ribbon. Programmable from a DMX console to a maximum of 1024 pixels fitted with a mini remote control for easy access to 28 pre-programmed solutions. 5-24Vdc power supply, 5-year warranty. Dedicated 2.4GHz remote control supplied with wall bracket.

Compatible with the following ICs: LPD6803, LPD1101, D705, UCS6909, UCS6912, LPD8803, LPD8806, TM1803, TM1804, TM1809, TM1812, UCS1903, UCS1909, UCS1912, UCS2903, UCS2909, UCS2912, TLS3001, TLS3002, WS2801, WS2803, WS2811, WS2812, P9813.

TYPE DE PRODUIT / PRODUCT TYPE

ORDER CODE	PRODUCT	DIMENSIONS	WEIGHT	MASTER BOX
5496T	MINI SPECTRUM COMMANDEUR	135 x 30 x 20mm	0,42 kg	Pack of 1
5506R	CONTROLEUR DECODEUR DMX-SPI	175 x 44 x 30mm	0,42 kg	Pack of 1

COMMANDE MURALE

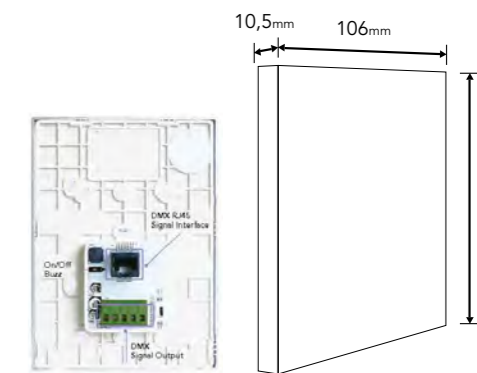
LEDUX LUMIERE CONTROLLER



FREQUENCE	PORTÉE	ZONES	RÉPONSE
2,4 GHZ	20 METRES	4	0,2 SEC
VOLTAGE	GRADATION	SORTIE	WARRANTY
220V	PWM	DMX 512 RJ45	5 YRS/ANS

U series touch panel
UX5

Order code
5421X2 CONTRÔLEUR MURAL UX5



GRADATEUR DE BLANC

Idéal pour contrôler vos installations d'éclairage du bout des doigts. Design discret. 4 zones. Protocole de gradation PWM ultra précis. Pilotage en radio fréquence jusqu'à 20m. Façade en verre trempé. Equipé d'une sortie RJ45 pour commande filaire sur decodage DMX. Fonction buzz ou silence. Possibilité de sauvegarder 2 ambiances différentes.

CONTRÔLEUR UX5

Fréquence d'émission	2,4 GHz
Dimensions	146 x 106 x 10,5mm
Poids	0,230 kg
Tension d'alimentation	100V - 240VAC
Distance de transmission	20m
Surface	Verre trempé

R45A-CV

Fréquence de réception	2,4 GHz
Dimensions	175 x 44 x 30 mm
Poids	0,150 kg
Tension d'alimentation	DC5V - DC24V
Charge Courant Sortie Max	4 x 5A max 480W/24V

DÉCODEUR DMX RJ45

Courant de Sortie Max	4 Canaux x 5A Max 20A
Dimensions	175 x 42 x 33 mm
Poids	0,120 kg
Tension d'alimentation	5 - 24Vdc
Gradation	PWM, 0-100%, 3 Courbes

MONOCHROME CONTROLLER

Idéal for controlling your lighting installation with your fingertips. Discret design. 4 zones. Highly accurate PWM dimming protocol. Radio frequency control up to 20m. Tempered glass front. Equipped with an RJ45 output for wired control on a DMX decoder. Buzz or silence function. Ability to save 2 different moods.

UX5 CONTROLLER

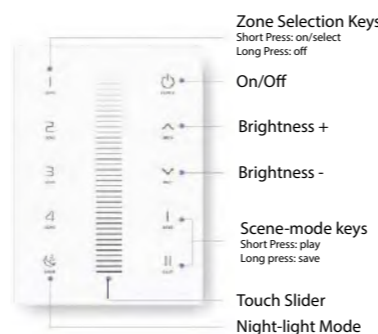
Emitting Frequency	2,4 GHz
Dimensions	146 x 106 x 10,5mm
Weight	0,230 kg
Input Voltage	100V - 240VAC
Transmitting Distance	20m
Surface	HiGrade Tempered Glass

R45A-CV

Receiving Frequency	2,4 GHz
Dimensions	175 x 44 x 30 mm
Weight	0,150 kg
Input Voltage	DC5V - DC24V
Max Current Load	4 x 5A max 480W/24V

DMX RJ45

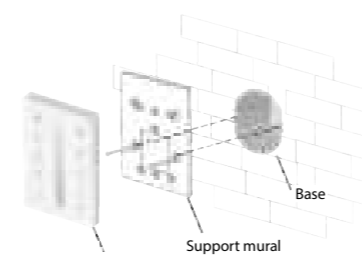
Max Output Load	4 ChaneLs x 5A Max 20A
Dimensions	175 x 42 x 33 mm
Weight	0,120 kg
Input Voltage	5 - 24Vdc
Dimming	PWM, 0-100%, 3 Curves



RÉCEPTEUR DE ZONE / ZONE RECEIVER R45A-CV (COMMANDE PAR RADIO FRÉQUENCE)
Order code **5420R**



DÉCODEUR DMX RJ45 (COMMANDE FILAIRE)
Order code **5502R2**



FORMAT BOÎTIER ÉLECTRIQUE STANDARD

TYPE DE PRODUIT / PRODUCT TYPE

ORDER CODE	PRODUCT	DIMENSIONS	WEIGHT	MASTER BOX
5421X2	UX5	146 x 106 x 10,5mm	0,230 kg	Pack of 10
5420R	R45A-CV	175 x 44 x 30mm	0,150 kg	Pack of 12
5502R2	DMX RJ45	175 x 42 x 33mm	0,120 kg	Pack of 12

COMMANDE MURALE BLANC DYNAMIQUE

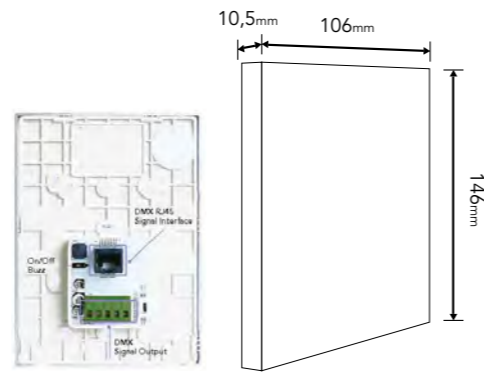
LEDUX LUMIÈRE CONTROLEURS ET TÉLÉCOMMANDES



FREQUENCE 2,4 GHZ	PORTÉE 20 METRES	ZONES 4	RÉPONSE 0,2 SEC
VOLTAGE 220V	GRADATION PWM	SORTIE DMX 512 RJ45	WARRANTY 5 YRS/ANS

U series touch panel
UX6

Order code
5422X2 CONTRÔLEUR MURAL UX6



COMMANDE MURALE RGB/RGBW

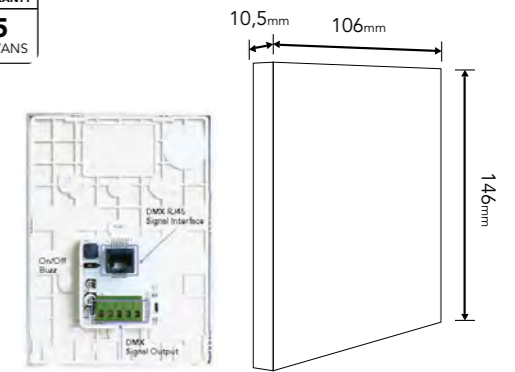
LEDUX LUMIÈRE CONTROLLER



FREQUENCE 2,4 GHZ	PORTÉE 20 METRES	MODES 4	RÉPONSE 0,2 SEC	WARRANTY 5 YRS/ANS
VOLTAGE 220V	ZONES 4	GRADATION PWM	SORTIE DMX 512 RJ45	

U series touch panel
UX8

Order code
5426X CONTRÔLEUR MURAL UX8



GRADATEUR DE BLANC DYNAMIQUE

Une commande simple pour le pilotage de sources blanc dynamique. Design discret. 4 zones. Protocole de gradation PWM ultra précis. Pilotage en radio fréquence jusqu'à 20m. Façade en verre trempé. Equipé d'une sortie RJ45 pour commande filaire sur décodeur DMX. Fonction buzz ou silence. Possibilité de sauvegarder 2 ambiances différentes.



CONTRÔLEUR UX6	
■ Fréquence d'émission	2,4 GHz
■ Dimensions	146 x 106 x 10.5mm
■ Poids	0,230 kg
■ Tension d'alimentation	100V - 240VAC
■ Distance de transmission	20m
■ Surface	Verre trempé

R45A-CV	
■ Fréquence de réception	2,4 GHz
■ Dimensions	175 x 44 x 30 mm
■ Poids	0,150 kg
■ Tension d'alimentation	DC5V - DC24V
■ Charge Courant Sortie Max	4 x 5A max 480W/24V

DÉCODEUR DMX RJ45	
■ Courant de Sortie Max	4 Canaux x 5A Max 20A
■ Dimensions	175 x 42 x 33 mm
■ Poids	0,120 kg
■ Tension d'alimentation	5 - 24Vdc
■ Gradation	PWM, 0-100%, 3 Courbes

DYNAMIC WHITE CONTROLLER

A simple command for driving dynamic white sources. Discret design. 4 zones. Highly accurate PWM dimming protocol. Radio frequency control up to 20m. Tempered glass front. Equipped with an RJ45 output for wired control on a DMX decoder. Buzz or silence function. Ability to save 2 different moods.



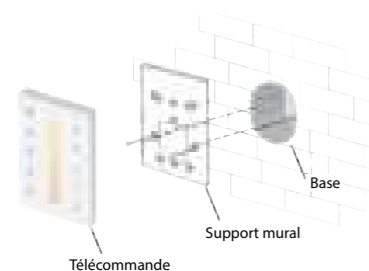
RÉCEPTEUR DE ZONE /
ZONE RECEIVER R45A-CV
(COMMANDE PAR RADIO FRÉQUENCE)

Order code **5420R**



DÉCODEUR DMX RJ45
(COMMANDE FILAIRE)

Order code **5502R2**



FORMAT BOÎTIER
ÉLECTRIQUE STANDARD

UX6 CONTROLLER	
■ Emitting Frequency	2,4 GHz
■ Dimensions	146 x 106 x 10.5mm
■ Weight	0,230 kg
■ Input Voltage	100V - 240VAC
■ Transmitting Distance	20m
■ Surface	HiGrade Tempered Glass

R45A-CV	
■ Receiving Frequency	2,4 GHz
■ Dimensions	175 x 44 x 30 mm
■ Weight	0,150 kg
■ Input Voltage	DC5V - DC24V
■ Max Current Load	4 x 5A max 480W/24V

DMX RJ45	
■ Max Output Load	4 Channels x 5A Max 20A
■ Dimensions	175 x 42 x 33 mm
■ Weight	0,120 kg
■ Input Voltage	5 - 24Vdc
■ Dimming	PWM, 0-100%, 3 Curves

TYPE DE PRODUIT / PRODUCT TYPE

ORDER CODE	PRODUCT	DIMENSIONS	WEIGHT	MASTER BOX
5422X2	UX6	146 x 106 x 10.5mm	0,230 kg	Pack of 10
5420R	R45A-CV	175 x 44 x 30mm	0,150 kg	Pack of 12
5502R2	DMX RJ45	175 x 42 x 33mm	0,120 kg	Pack of 12

PANNEAU MURAL TACTILE RGB/RGBW

Protocole de gradation PWM ultra précis, pilotage jusqu'à 4 zones et accès direct aux couleurs. Façade en verre trempé. Equipé d'une sortie DMX sur prise RJ45 ou connecteur phoenix. Peut être aussi utilisé avec le récepteur R45A-CV. Livré avec alimentation dédiée.



CONTRÔLEUR UX8	
■ Fréquence d'émission	2,4 GHz
■ Dimensions	146 x 106 x 10.5mm
■ Poids	0,230 kg
■ Tension d'alimentation	100V - 240VAC
■ Distance de transmission	20m
■ Surface	Verre trempé

R45A-CV	
■ Fréquence de réception	2,4 GHz
■ Dimensions	175 x 44 x 30 mm
■ Poids	0,150 kg
■ Tension d'alimentation	DC5V - DC24V
■ Charge Courant Sortie Max	4 x 5A max 480W/24V

DÉCODEUR DMX RJ45	
■ Courant de Sortie Max	4 Canaux x 5A Max 20A
■ Dimensions	175 x 42 x 33 mm
■ Poids	0,120 kg
■ Tension d'alimentation	5 - 24Vdc
■ Gradation	PWM, 0-100%, 3 Courbes



RÉCEPTEUR DE ZONE /
ZONE RECEIVER R45A-CV
(COMMANDE PAR RADIO FRÉQUENCE)

Order code **5420R**



DÉCODEUR DMX RJ45
(COMMANDE FILAIRE)

Order code **5502R2**



FORMAT BOÎTIER
ÉLECTRIQUE STANDARD

RGB/RGBW TOUCH DIMMER

Ultra-precise PWM dimming protocol, control of up to 4 zones and direct color access. Integration format in a conventional electrical box. Tempered glass front. Equipped with a DMX512 output for wired DMX control. Must be used with the R45A-CV receiver. Delivered with dedicated PSU.

UX8 CONTROLLER	
■ Emitting Frequency	2,4 GHz
■ Dimensions	146 x 106 x 10.5mm
■ Weight	0,230 kg
■ Input Voltage	100V - 240VAC
■ Transmitting Distance	20m
■ Surface	HiGrade Tempered Glass

R45A-CV	
■ Receiving Frequency	2,4 GHz
■ Dimensions	175 x 44 x 30 mm
■ Weight	0,150 kg
■ Input Voltage	DC5V - DC24V
■ Max Current Load	4 x 5A max 480W/24V

DMX RJ45	
■ Max Output Load	4 Channels x 5A Max 20A
■ Dimensions	175 x 42 x 33 mm
■ Weight	0,120 kg
■ Input Voltage	5 - 24Vdc
■ Dimming	PWM, 0-100%, 3 Curves

TYPE DE PRODUIT / PRODUCT TYPE

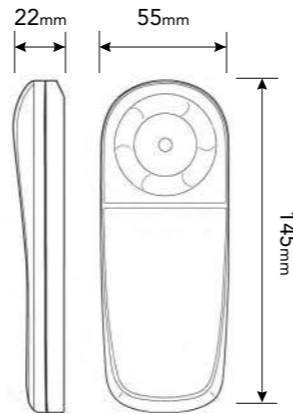
ORDER CODE	PRODUCT	DIMENSIONS	WEIGHT	MASTER BOX
5426X	UX8	146 x 106 x 10.5mm	0,230 kg	Pack of 10
5420R	R45A-CV	175 x 44 x 30mm	0,150 kg	Pack of 12
5502R2	DMX RJ45	175 x 42 x 33mm	0,120 kg	Pack of 12

GRAND COMMANDEUR T1

LEDUX LUMIÈRE CONTROLEURS ET TÉLÉCOMMANDES



FREQUENCE 2,4 GHZ	USB Charging	RF DISTANCE 20m
--------------------------------	-----------------	---------------------------



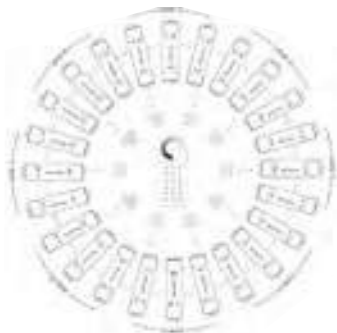
Order code
5124R GRAND COMMANDEUR T1

TÉLÉCOMMANDE DE GRADATION MONOCHROME

Solution de gradation du blanc par Radio Fréquence pour luminaires Led alimentés en Tension Constante (récepteur T3-CV) ou en Courant constant (récepteur T3-CC). Possibilité de gestion jusqu'à 8 zones différenciées dans un rayon de 20M.

MONOCHROME CONTROL REMOTE

RF Dimming Solution for LED luminaire, powered with Constant Voltage (T3-CV receptor) or with Constant Current (T3-CC receptor). Possibility to manage up to 8 different zones within a radius of 20M.



GRAND COMMANDEUR T1	
■ Fréquence d'Émission	2,4 GHz
■ Distance de Transmission	20m
■ Batterie Lithium	1000mAh
■ Mode Stand By	± 6 mois

WHITE CONTROL REMOTE	
■ Working Frequency	2,4 GHz
■ Transmitting Distance	20m
■ Lithium Battery	1000mAh
■ Standby Time	± 6 months

T3-CV	
■ Tension d'Alimentation	DC12V - DC24V
■ Courant de Sortie Max	6A x 3CH Max 18A
■ Puissance de Sortie Max	216W/432W (12V/24V)
■ Boutons de Contrôle	1
■ Compatible	T1 / T2 / T3 / T3M
■ Temp. de fonctionnement	-30°C -55°C

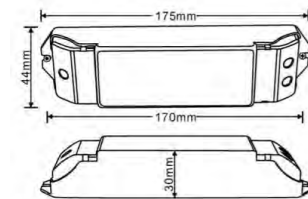
T3-CV	
■ Input Voltage	DC12V - DC24V
■ Max Current Load	6A x 3CH Max 18A
■ Max Output Power	216W/432W (12V/24V)
■ Control Button	1
■ Compatible Remote	T1 / T2 / T3 / T3M
■ Working Temperature	-30°C -55°C

T3-CC	
■ Tension d'Alimentation	DC12V - DC48V
■ Tension de Sortie Max	DC3V - DC46V
■ Puissance de Sortie	CC 350/700/1050mA
■ Puissance de Sortie Max	1.05 - 48.3W x 3CH Max 144.9W
■ Boutons de Contrôle	1
■ Compatible	T1 / T2 / T2M / T3 / T3M
■ Temp. de fonctionnement	-30°C -55°C

T3-CC	
■ Input Voltage	DC12V - DC48V
■ Output Voltage	DC3V - DC46V
■ Output Current	CC 350/700/1050mA
■ Max Output Power	1.05 - 48.3W x 3CH Max 144.9W
■ Control Button	1
■ Compatible Remote	T1 / T2 / T2M / T3 / T3M
■ Working Temperature	-30°C -55°C



RÉCEPTEUR T3-CV
Order code **5123R** Tension constante
5435R Courant constant



TYPE DE PRODUIT / PRODUCT TYPE

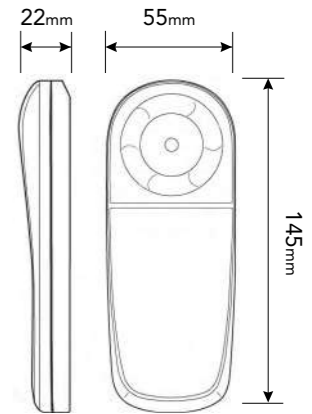
ORDER CODE	PRODUCT	DIMENSIONS	WEIGHT	MASTER BOX
■ 5124R	GRAND COMMANDEUR T1	145 x 55 x 25mm	0,200 kg	Pack of 10
■ 5123R	RÉCEPTEUR T3-CV	175 x 44 x 30mm	0,150 kg	Pack of 12
■ 5435R	RÉCEPTEUR T3-CC	175 x 44 x 30mm	0,150 kg	Pack of 12

GRAND COMMANDEUR T2

LEDUX LUMIÈRE CONTROLLER



FREQUENCE 2,4 GHZ	USB Charging	RF DISTANCE 20m
--------------------------------	-----------------	---------------------------



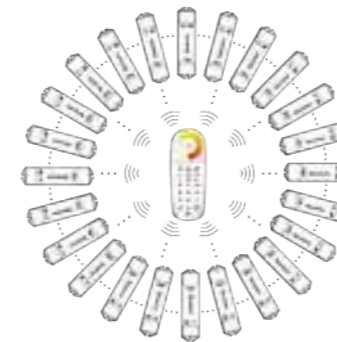
Order code
5122R GRAND COMMANDEUR T2

TÉLÉCOMMANDE BLANC DYNAMIQUE

Solution de pilotage innovante pour rubans blancs dynamiques. Variation et pilotage des niveaux de blancs, pour passer d'un blanc chaud à un blanc froid. Transformez votre ambiance en un clin d'œil.

DYNAMIC WHITE REMOTE CONTROLLER

Innovative control solution for dynamic white ribbons. Variation and control of the white levels, to go from warm white to cold white and transform your atmosphere in a second.



GRAND COMMANDEUR T2	
■ Fréquence d'Émission	2,4 GHz
■ Distance de Transmission	20m
■ Batterie Lithium	1000mAh
■ Mode Stand By	± 6 mois

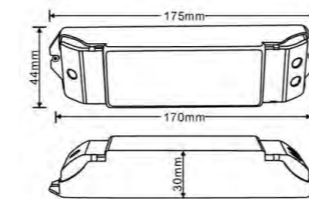
DYNAMIC W CONTROL REMOTE	
■ Working Frequency	2,4 GHz
■ Transmitting Distance	20m
■ Lithium Battery	1000mAh
■ Standby Time	± 6 months

T3-CV	
■ Tension d'Alimentation	DC12V - DC24V
■ Courant de Sortie Max	6A x 3CH Max 18A
■ Puissance de Sortie Max	216W/432W (12V/24V)
■ Boutons de Contrôle	1
■ Compatible	T1 / T2 / T3 / T3M
■ Temp. de fonctionnement	-30°C -55°C

T3-CV	
■ Input Voltage	DC12V - DC24V
■ Max Current Load	6A x 3CH Max 18A
■ Max Output Power	216W/432W (12V/24V)
■ Control Button	1
■ Compatible Remote	T1 / T2 / T3 / T3M
■ Working Temperature	-30°C -55°C



RÉCEPTEUR T3-CV
Order code **5123R** Tension constante
5435R Courant constant



TYPE DE PRODUIT / PRODUCT TYPE

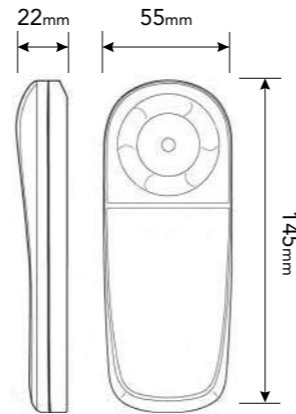
ORDER CODE	PRODUCT	DIMENSIONS	WEIGHT	MASTER BOX
■ 5122R	GRAND COMMANDEUR T2	145 x 55 x 25mm	0,200 kg	Pack of 10
■ 5123R	RÉCEPTEUR T3-CV	175 x 44 x 30mm	0,150 kg	Pack of 12

GRAND COMMANDEUR T3

LEDUX LUMIÈRE CONTROLEURS ET TÉLÉCOMMANDES



FREQUENCE 2,4 GHZ	USB Charging	RF DISTANCE 20m
--------------------------------	-----------------	---------------------------



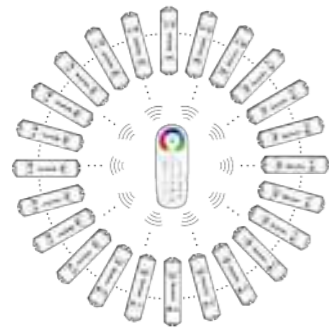
Order code
5411R GRAND COMMANDEUR T3

TÉLÉCOMMANDE RF RVB

Enfin une télécommande RGB qui sait tout faire. Synchronisation des différents récepteurs dans un rayon de 20m. Distribution et pilotage synchronisés jusqu'à 25 récepteurs (T3-CV). Batterie Lithium rechargeable sur un port mini USB, signal RF 2,4 GHZ.

REMOTE CONTROLER RF RGB

Finally an RGB remote that knows everything. Synchronization of the various receivers within a radius of 20m. Distribution and synchro-control up to 25 receivers (T3-CV). Rechargeable Lithium battery on a mini USB port, RF 2.4 GHZ signal.



GRAND COMMANDEUR T3	
■ Fréquence d'Émission	2,4 GHz
■ Distance de Transmission	20m
■ Batterie Lithium	1000mAh
■ Mode Stand By	± 6 mois

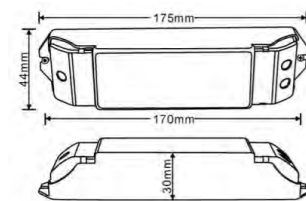
RF RGB CONTROL REMOTE	
■ Working Frequency	2,4 GHz
■ Transmitting Distance	20m
■ Lithium Battery	1000mAh
■ Standby Time	± 6 months

T3-CV	
■ Tension d'Alimentation	DC12V - DC24V
■ Courant de Sortie Max	6A x 3CH Max 18A
■ Puissance de Sortie Max	216W/432W (12V/24V)
■ Boutons de Contrôle	1
■ Compatible	T1 / T2 / T3 / T3M
■ Temp. de fonctionnement	-30°C -55°C

T3-CV	
■ Input Voltage	DC12V - DC24V
■ Max Current Load	6A x 3CH Max 18A
■ Max Output Power	216W/432W (12V/24V)
■ Control Button	1
■ Compatible Remote	T1 / T2 / T3 / T3M
■ Working Temperature	-30°C -55°C



RÉCEPTEUR T3-CV
Order code **5123R** Tension constante
5435R Courant constant



TYPE DE PRODUIT / PRODUCT TYPE

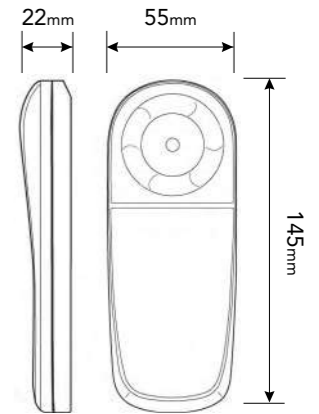
ORDER CODE	PRODUCT	DIMENSIONS	WEIGHT	MASTER BOX
■ 5411R	GRAND COMMANDEUR T3	145 x 55 x 25mm	0,200 kg	Pack of 10
■ 5123R	RÉCEPTEUR T3-CV	175 x 44 x 30mm	0,150 kg	Pack of 12

GRAND COMMANDEUR T3M

LEDUX LUMIÈRE CONTROLLER



FREQUENCE 2,4 GHZ	USB Charging	RF DISTANCE 20m
--------------------------------	-----------------	---------------------------



Order code
5408R GRAND COMMANDEUR T3M

TÉLÉCOMMANDE RF RVB + GESTION DE ZONES

Télécommande RVB avec gestion de zones. Synchronisation des différents récepteurs dans un rayon de 20m, distribution et pilotage différencié de 8 zones, mémorisations de réglages. Batterie Lithium rechargeable sur un port mini USB, signal RF 2,4 GHZ.

CONTROLER RF RGB + ZONE MANAGEMENT

Finally an RGB remote that knows and controls everything. Synchronization of the various receivers within a radius of 20m. Distribution and control differentiated by 8 zones, setting memories. Rechargeable Lithium battery on a mini USB port, RF 2.4 GHZ signal.



GRAND COMMANDEUR T3M	
■ Fréquence d'Émission	2,4 GHz
■ Distance de Transmission	20m
■ Batterie Lithium	1000mAh
■ Mode Stand By	± 6 mois

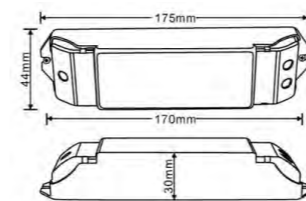
RF RGB + CONTROL MANAGEMENT	
■ Working Frequency	2,4 GHz
■ Transmitting Distance	20m
■ Lithium Battery	1000mAh
■ Standby Time	± 6 months

T3-CV	
■ Tension d'Alimentation	DC12V - DC24V
■ Courant de Sortie Max	6A x 3CH Max 18A
■ Puissance de Sortie Max	216W/432W (12V/24V)
■ Boutons de Contrôle	1
■ Compatible	T1 / T2 / T3 / T3M
■ Temp. de fonctionnement	-30°C -55°C

T3-CV	
■ Input Voltage	DC12V - DC24V
■ Max Current Load	6A x 3CH Max 18A
■ Max Output Power	216W/432W (12V/24V)
■ Control Button	1
■ Compatible Remote	T1 / T2 / T3 / T3M
■ Working Temperature	-30°C -55°C



RÉCEPTEUR T3-CV
Order code **5123R** Tension constante
5435R Courant constant



TYPE DE PRODUIT / PRODUCT TYPE

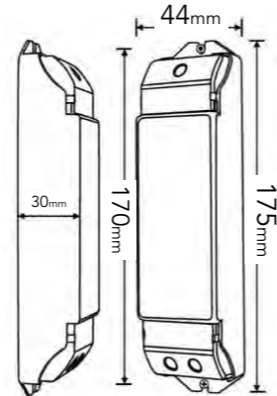
ORDER CODE	PRODUCT	DIMENSIONS	WEIGHT	MASTER BOX
■ 5408R	GRAND COMMANDEUR T3M	145 x 55 x 25mm	0,200 kg	Pack of 10
■ 5123R	RÉCEPTEUR T3-CV	175 x 44 x 30mm	0,150 kg	Pack of 12

RÉCEPTEUR T3-CV

LEDUX LUMIÈRE CONTROLEURS ET TÉLÉCOMMANDES



MAX CURRENT 3x6A (6A max)	FRÉQUENCE 2,4 GHz	VOLTAGE 5-24 VDC
MAX OUTPUT 18A 432W (24V)	RF DISTANCE 20m	




Order code
5123R RÉCEPTEUR T3-CV

RÉCEPTEUR RF POUR TÉLÉCOMMANDES T SERIES

Le récepteur T3-CV est le receveur du signal émis par les télécommandes T3M, T3, T2, T1. Il peut piloter jusqu'à 3x6A soit 432w (24v).

RF RECEIVER FOR T SERIES REMOTE CONTROLS

The receiver T3-CV is the receiver of the signal emitted by the remotes T3M, T3, T2, T1. It can drive up to 3x6A is 432w (24v).

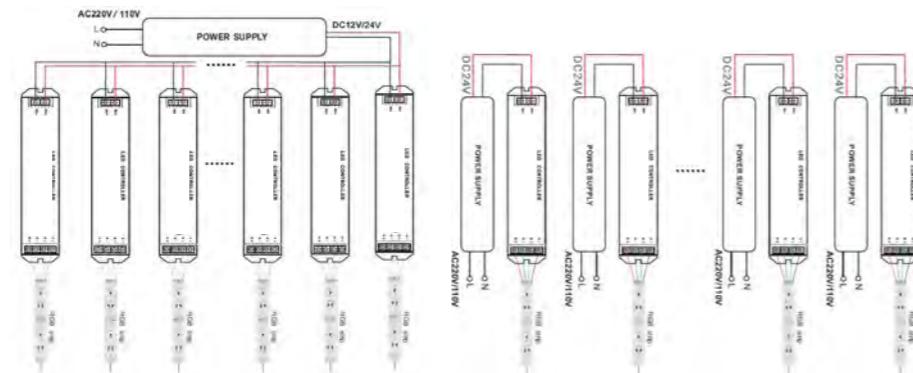


5124R

T3-CV	
■ Tension d'Alimentation	DC12V - DC24V
■ Courant de Sortie Max	6A x 3CH Max 18A
■ Puissance de Sortie Max	216W/432W (12V/24V)
■ Boutons de Contrôle	1
■ Compatible	T1 / T2 / T3 / T3M
■ Temp. de fonctionnement	-30°C -55°C

T3-CV	
■ Input Voltage	DC12V - DC24V
■ Max Current Load	6A x 3CH Max 18A
■ Max Output Power	216W/432W (12V/24V)
■ Control Button	1
■ Compatible Remote	T1 / T2 / T3 / T3M
■ Working Temperature	-30°C -55°C

2 SOLUTIONS DE BRANCHEMENT

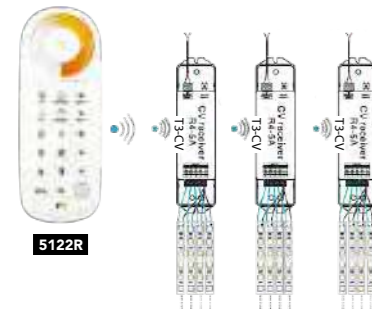


OPTION 1

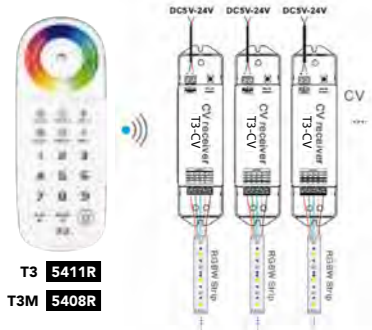
OPTION 2

TYPE DE PRODUIT / PRODUCT TYPE

ORDER CODE	PRODUCT	DIMENSIONS	WEIGHT	MASTER BOX
5123R	RÉCEPTEUR T3-CV	175 x 44 x 30mm	0,140 kg	Pack of 12



5122R



T3 5411R

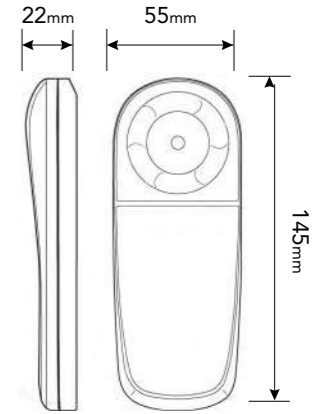
T3M 5408R

GRAND COMMANDEUR T4

LEDUX LUMIÈRE CONTROLLER RGBW



FRÉQUENCE 2,4 GHZ	USB Charging	RF DISTANCE 20m
--------------------------------	------------------------	---------------------------



Order code
5424R GRAND COMMANDEUR T4

TÉLÉCOMMANDE RF RVB + BLANC + GESTION DE ZONES

Télécommande RVB + Blanc avec gestion de zones. Synchronisation des différents récepteurs dans un rayon de 20m, distribution et pilotage différencié de 8 zones, mémorisations de réglages. Batterie Lithium rechargeable sur un port mini USB, signal RF 2,4 GHZ.

CONTROLER RGB + WHITE + ZONE MANAGEMENT

Finally an RGB + White remote that knows and controls everything. Synchronization of the various receivers within a radius of 20m. Distribution and control differentiated by 8 zones, setting memories. Rechargeable Lithium battery on a mini USB port, RF 2.4 GHZ signal.

GRAND COMMANDEUR T4

■ Fréquence d'Émission	2,4 GHz
■ Distance de Transmission	20m
■ Batterie Lithium	1000mAh
■ Mode Stand By	± 6 mois

RF RGB + CONTROL MANAGEMENT

■ Working Frequency	2,4 GHz
■ Transmitting Distance	20m
■ Lithium Battery	1000mAh
■ Standby Time	± 6 months

T4-CV

■ Tension d'Alimentation	DC12V - DC24V
■ Courant de Sortie Max	5A x 4CH Max 18A
■ Puissance de Sortie Max	216W/432W (12V/24V)
■ Boutons de Contrôle	1
■ Compatible	T4
■ Temp. de fonctionnement	-30°C -55°C

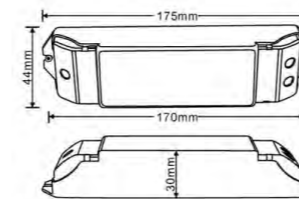
T4-CV

■ Input Voltage	DC12V - DC24V
■ Max Current Load	5A x 4CH Max 18A
■ Max Output Power	216W/432W (12V/24V)
■ Control Button	1
■ Compatible Remote	T4
■ Working Temperature	-30°C -55°C



RECEPTEUR DE ZONE /
ZONE RECEIVER T4-CV
(COMMANDE PAR RADIO FRÉQUENCE)

Order code **5425R**



TYPE DE PRODUIT / PRODUCT TYPE

ORDER CODE	PRODUCT	DIMENSIONS	WEIGHT	MASTER BOX
5424R	GRAND COMMANDEUR T4	145 x 55 x 25mm	0,200 kg	Pack of 10
5425R	RÉCEPTEUR T4-CV	175 x 44 x 30mm	0,150 kg	Pack of 12

LIGHTING CONTROL

Prenez le contrôle de la lumière grâce à notre large gamme de modules de gradation et décodeurs spécifiques au pilotage de rubans LED. DMX, DALI, Zigbee, Casambi ou KNX, les rubans led parlent à présent toutes les langues.
Une gamme complète de solutions pour rubans LED.

Take control of the linear lighting with our wide range of dimming modules and decoders dedicated to led strips and linear lighting control. DMX, DALI, Zigbee, Casambi or KNX, the led strips now speak every languages.
A complete range of controlling solutions for led strips.



PRO DIN DMX 4

LEDUX LUMIÈRE DIN CONTROLLERS FOR LED STRIPS

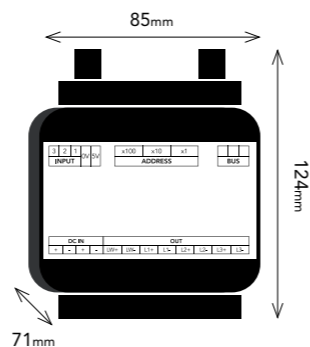


CANAUX	RÉPONSE	VOLTAGE	DIMMING
4	Immédiat	12-24-48 VDC	0-100%

GRADATION	WARRANTY	INPUT SIGNAL
PWM	5 YRS/ANS	DMX 512



Order code
5509R PRO DIN DMX 4



PRO DIN DMX 4

Décodeur 4 canaux, rackable sur rail DIN4 Mod. Décode les signaux DMX en 16bits, idéal pour rubans LED RGB et RGBW. Gradation sur protocole PWM 250Hz. Un produit de conception robuste offrant des performances exceptionnelles. Adapté à une utilisation très intense.

PRO DIN DMX 4	
Tension d'alimentation	12 - 24 - 48 Vdc
Dimensions	124 x 85 x 71mm
Courant de sortie Max	4 Canaux x5 Max 20A
Temp. de fonctionnement	-20°C / +60°C
Classe	IP10

PRO DIN DMX 4	
Working Frequency	12 - 24 - 48 Vdc
Dimensions	124 x 85 x 71mm
Max Current Load	4 Canaux x5 Max 20A
Working Temp.	-20°C / +60°C
Classification	IP10

PRO DIN DALI

LEDUX LUMIÈRE CONTROLEURS POUR RUBANS LED

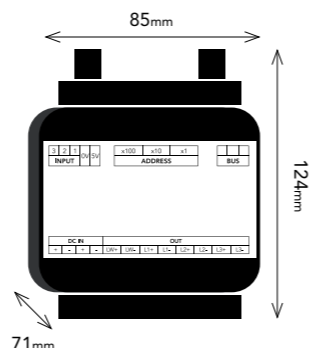


CANAUX	RÉPONSE	VOLTAGE	DIMMING
4	Immédiat	12-24-48 VDC	0-100%

GRADATION	WARRANTY	INPUT SIGNAL
PWM	5 YRS/ANS	DALI



Order code
5546R PRO DIN DALI 4



PRO DIN DALI 4

Décodeur 4 canaux, rackable sur rail DIN4 Mod. Décode les signaux DALI en 16bits, idéal pour rubans LED RGB et RGBW. Gradation sur protocole PWM 250Hz. Un produit de conception robuste offrant des performances exceptionnelles. Adapté à une utilisation très intense.

PRO DIN DALI 4	
Tension d'alimentation	12 - 24 - 48 Vdc
Dimensions	124 x 85 x 71mm
Courant de sortie Max	4 Canaux x5 Max 20A
Temp. de fonctionnement	-20°C / +60°C
Classe	IP10

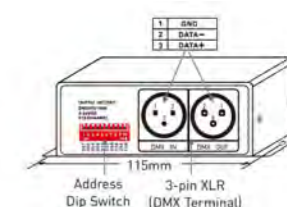
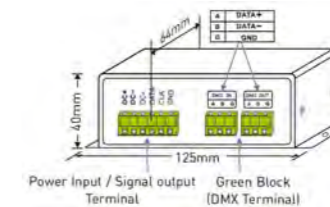
PRO DIN DALI 4	
Working Frequency	12 - 24 - 48 Vdc
Dimensions	124 x 85 x 71mm
Max Current Load	4 Canaux x5 Max 20A
Working Temp.	-20°C / +60°C
Classification	IP10

TYPE DE PRODUIT / PRODUCT TYPE

ORDER CODE	PRODUCT	DIMENSIONS	WEIGHT	MASTER BOX
5509R	DÉCODEUR DMX 4x5A	124 x 85 x 71mm	0,145 kg	Pack of 4
5546R	DÉCODEUR DALI 4x5A	124 x 85 x 71mm	0,145kg	Pack of 4

DMX TO SPI DÉCODEUR

CONVERTISSEUR DE SIGNAL



Order code
5504R DMX TO SPI

DMX TO SPI DÉCODEUR

Décodeur de signal DMX 512 en signal SPI adressable. Adapté pour ruban LED assignable type LeDux séries Comète et Media Spectrum. Entrée/Sortie DMX en XLR-3. Une solution pour créer des effets dynamique très spectaculaire. Adressage et gradation 0-100%. Compatible avec les rubans et tubes digitaux aux IC TM1803, TM1804, TM1809, TM1812, UCS1903, UCS1909 & UCS1912. (d'autres compatibilités possible consultez nous). Un produit simple et robuste pour décoder 512 canaux par appareil.

DECODER DMX TO SPI

Decoder DMX 512 signal into addressable SPI signal. Suitable for LeDux Comet and Media Spectrum series assignable LED ribbons. XLR-3 DMX input/output. A solution for creating spectacular dynamic effects. Addressing and dimming 0-100%. Compatible with digital ribbon and tube ICs TM1803, TM1804, TM1809, TM1812, UCS1903, UCS1909 & UCS1912 (other compatibilities available on request). A simple, robust product for decoding 512 channels per device.

COMÈTE LED PLAYER

BOÎTIER D'ADRESSAGE POUR RUBAN LED PROGRAMMÉ

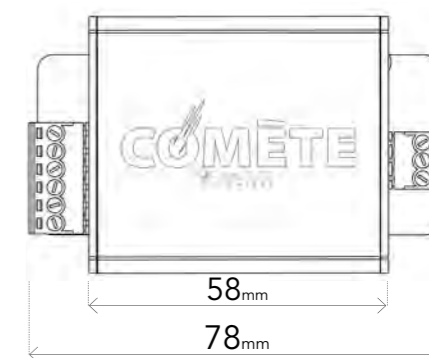


INPUT	VOLTAGE	PROGRAM
DMX 512	5-18 VDC	10m

TRIGGER	EFFECT	REPONSE
BP PUSH BUTTON	3 PRE PROG	IMMEDIAT



Order code
5505R COMÈTE LED PLAYER



COMÈTE LED PLAYER

Boitier préprogrammé de conversion de signal universel DMX512 en signal digital SPI (TTL). Avec 512 canaux, entrée sortie DMX XLR ou filaire, il est compatible avec la plupart des IC du marché. Un produit simple et robuste, garantie 5 ans, adapté au pilotage de rubans LED assignable depuis une commande DMX. 3 séquences programmées déclenchable sur 3 entrées différenciés. Déclenchement des séquences par bouton poussoirs BP. Compatible avec WS2811/WS2812/WS2812B, UCS1903/ UCS1909/UCS1912/UCS2903/UCS2909/UCS2912/TM1803/TM1804/TM1809/1812/GS8206(BGR)/ SM16703 driving IC. NB : Compatibilité possible sur d'autres matériel nous questionner au besoin.

COMÈTE LED PLAYER

Pre-programmed box for converting the universal DMX512 signal into a digital SPI (TTL) signal. With 512 channels, XLR or wired DMX input and output, it is compatible with most ICs on the market. A simple, robust product with a 5-year guarantee, suitable for controlling assignable LEDstrips from a DMX controller. 3 programmed sequences can be triggered on 3 different inputs. Sequences triggered by push-button. Compatible with WS2811/WS2812/WS2812B, UCS1903/UCS1909/ UCS1912/UCS2903/UCS2909/ UCS2912 TM1803/TM1804/TM1809/1812/GS8206(BGR)/SM16703 driving IC. NB: Compatibility with other equipment is possible. Please contact us if necessary.

TYPE DE PRODUIT / PRODUCT TYPE

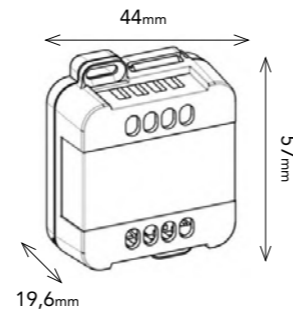
ORDER CODE	PRODUCT	DIMENSIONS	WEIGHT	MASTER BOX
5504R	DMX TO SPI DÉCODEUR	125 x 64 x 40mm	0,3 kg	Pack of 12
5505R	COMÈTE LED PLAYER	79 x 50 x 38mm	0,8 kg	Pack of 6

BP EASY 48

LEDUX LUMIÈRE CONTROLEURS POUR RUBANS LED



CANAUX	WARRANTY	VOLTAGE	DIMMING
1	5 YRS/ANS	12-48 VDC	0-100%
GRADATION	INPUT SIGNAL	INPUT SIGNAL	INPUT SIGNAL
PWM	BP PUSH BUTTON	0-10V COMMAND	1-10V COMMAND



Order code
5438R2 BP EASY 48

BP EASY 48

Module de gradation pour ruban LED, 1 canal, 12A. Commande bouton poussoir. 0-10V; 1-10V; Switch ON/OFF. Soft start / Soft stop. Fonction Synchronisation MASTER / SLAVE.

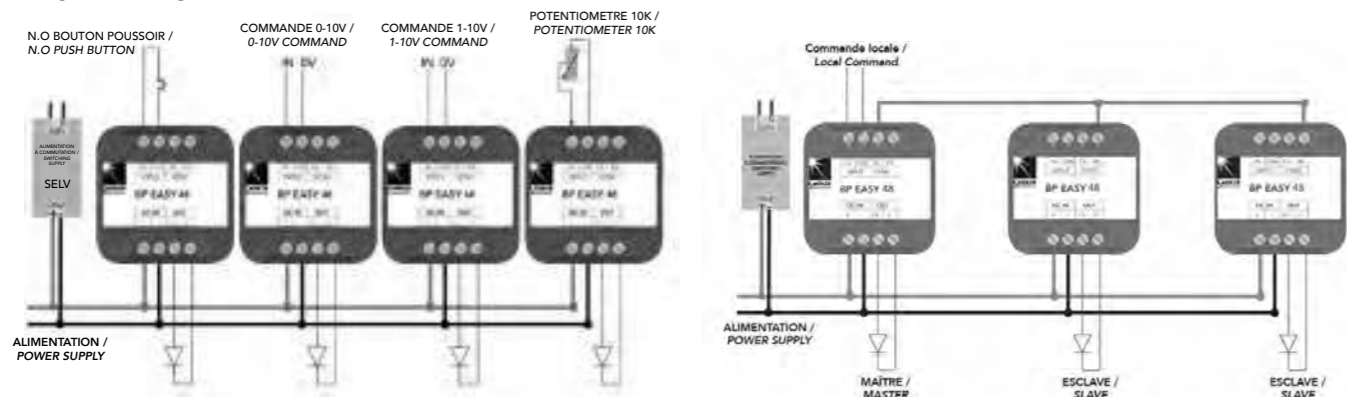
BP EASY 48		BP EASY 48	
■ Tension d'alimentation	12 - 48 Vdc	■ Plage de Variation	0.1 - 100%
■ Fréquence de Variation	300 HZ	■ IP Classification	IP20
■ Puissance Max	78W(12V) - 156W(24V) - 234W(36V)	■ Poids	0,04kg
■ Courant de sortie Max	12A	■ Dimensions	424 x 57 x 19mm
■ Protocole	BP / 0-10 / 1-10	■ Temp. de fonctionnement	-10°C / +40°C

BP EASY 48

Dimming module for LED strip, 1 channel, 6,5A. Push Button Control. 0-10V; 1-10V; Switch ON / OFF. Soft start / Soft stop. Synchronisation Mode MASTER / SLAVE.

BP EASY 48		BP EASY 48	
■ Input Voltage	12 - 48 Vdc	■ PWM Range	0.1 - 100%
■ Dimming Frequency	300 HZ	■ IP Classification	IP20
■ Nominal Power Max	78W(12V) - 156W(24V) - 234W(36V)	■ Weight	0,04kg
■ Output Current	12A	■ Dimensions	424 x 57 x 19mm
■ Dimming Protocol	BP / 0-10 / 1-10	■ Working Temp.	-10°C / +40°C

INSTALLATION



TYPE DE PRODUIT / PRODUCT TYPE

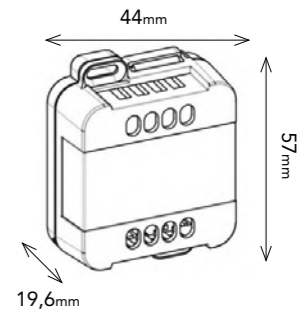
ORDER CODE	PRODUCT	DIMENSIONS	WEIGHT	MASTER BOX
■ 5438R2	BP EASY 48	44 x 57 x 19 mm	0,040 kg	Pack of 10

BP EASY 1 EVO

LEDUX LUMIÈRE CONTROLEURS POUR RUBANS LED



CANAUX	WARRANTY	VOLTAGE	DIMMING
1	5 YRS/ANS	12-24 VDC	0-100%
GRADATION	INPUT SIGNAL	INPUT SIGNAL	INPUT SIGNAL
PWM	BP PUSH BUTTON	0-10V COMMAND	1-10V COMMAND



Order code
5437R BP EASY 1 EVO

BP EASY 1 EVO

Module de gradation pour ruban LED, 1 canal, 10A. Commande bouton poussoir. 0-10V; 1-10V; Switch ON/OFF. Soft start / Soft stop. Fonction Synchronisation MASTER / SLAVE.

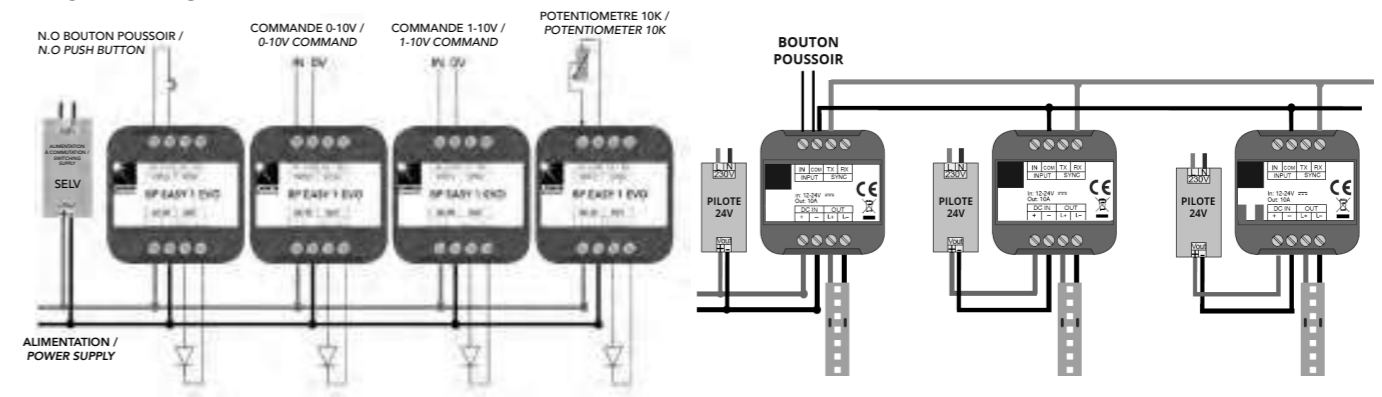
BP EASY 1 EVO		BP EASY 1 EVO	
■ Tension d'alimentation	12 - 24 Vdc	■ Plage de Variation	0.1 - 100%
■ Fréquence de Variation	300 HZ	■ IP Classification	IP20
■ Puissance Max	120W(12V) - 240W(24V)	■ Poids	0,04kg
■ Courant de sortie Max	10A	■ Dimensions	424 x 57 x 19mm
■ Protocole	BP / 0-10 / 1-10	■ Temp. de fonctionnement	-10°C / +40°C

BP EASY 1 EVO

Dimming module for LED strip, 1 channel, 10A. Push Button Control. 0-10V; 1-10V; Switch ON / OFF. Soft start / Soft stop. Synchronisation Mode MASTER / SLAVE.

BP EASY 1 EVO		BP EASY 1 EVO	
■ Input Voltage	12 - 24 Vdc	■ PWM Range	0.1 - 100%
■ Dimming Frequency	300 HZ	■ IP Classification	IP20
■ Nominal Power Max	120W(12V) - 240W(24V)	■ Weight	0,04kg
■ Output Current	10A	■ Dimensions	424 x 57 x 19mm
■ Dimming Protocol	BP / 0-10 / 1-10	■ Working Temp.	-10°C / +40°C

INSTALLATION



TYPE DE PRODUIT / PRODUCT TYPE

ORDER CODE	PRODUCT	DIMENSIONS	WEIGHT	MASTER BOX
■ 5437R	BP EASY 1 EVO	44 x 57 x 19 mm	0,040 kg	Pack of 10

DÉCODEUR DMX 4x6A RJ45

LEDUX LUMIÈRE DMX SOLUTIONS



CANAUX	RÉPONSE	VOLTAGE	WARRANTY
4	Immédiat	12VDC - 48VDC	5 Yr/Ans

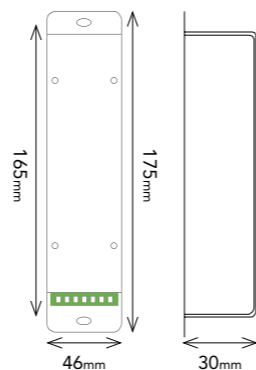
GRADATION	SORTIE
PWM	DMX 512 OUI



Order code
5502R2 DÉCODEUR DMX 4x6A RJ45



4x6A OUTPUT



RJ45 IN/OUT DMX SIGNAL



DMX 4x6A RJ45

Décodage signaux DMX 8bit et 16bit, idéal pour rubans LED RGB et RGBW ou toute source LED alimentée en tension constante que vous souhaiteriez commander en DMX. 4 sorties 6A, entrée / sortie du signal DMX sur connecteur RJ45. Gradation sur protocole PWM, 2 courbes de gradation sélectionnables. Un produit de conception robuste, offrant des performances exceptionnelles, adapté pour une utilisation intensive.

DMX 4x6A RJ45

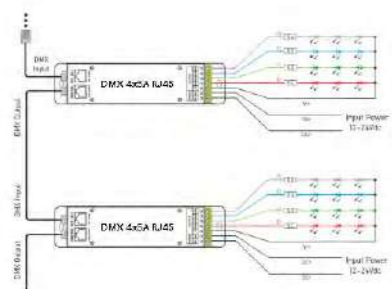
■ Courant de sortie Max	4 Canaux x 6A Max 24A
■ Dimensions	175 x 46 x 30mm
■ Poids	0,325kg
■ Tension d'alimentation	12 - 48VDC
■ Gradation	PWM, 0-100%, 3 courbes

DMX 4x6A RJ45 DECODER

Decoding DMX signals 8bit and 16bit, ideal for RGB and RGBW LED strips or any LED source powered in constant voltage that you would like to control in DMX. 4 outputs 6A. RJ45 connectors for input / output of DMX signal. PWM Dimming protocol, 2 selectable dimming curves. A robust design product, offering exceptional performance, suitable for intensive use.

DMX 4x6A RJ45

■ Max Output Load	4 chanelx 6A Max 24A
■ Dimensions	175 x 46 x 30mm
■ Weight	0,325kg
■ Input Voltage	12 - 48VDC
■ Dimming	PWM, 0-100%, 3 courbes



TYPE DE PRODUIT / PRODUCT TYPE

ORDER CODE	PRODUCT	DIMENSIONS	WEIGHT	MASTER BOX
■ 5502R2	DÉCODEUR DMX 4x6A RJ45	175 x 46 x 30mm	0,325 kg	Pack of 12

PRO DÉCODEUR DMX 5x6A RJ45

LEDUX LUMIÈRE DMX SOLUTIONS

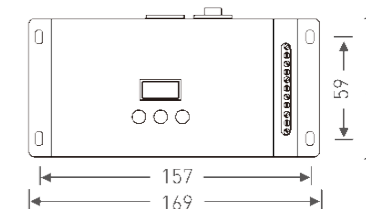


CANAUX	RÉPONSE	VOLTAGE
5	Immédiat	12VDC - 24VDC

GRADATION	SORTIE	WARRANTY
PWM	DMX 512 OUI	5 Yr/Ans



Order code
5500R2 DÉCODEUR DMX 5x6A RJ45



PRO DÉCODEUR DMX 5x6A RJ45

Décodage signaux DMX 8bit et 16bit, idéal pour rubans LED RGB et RGBW ou toute source LED alimentée en tension constante que vous souhaiteriez commander en DMX. 5 sorties 6A, entrée / sortie du signal DMX sur connecteur RJ45. Gradation sur protocole PWM, 2 courbes de gradation sélectionnables. Un produit de conception robuste, offrant des performances exceptionnelles, adapté pour une utilisation intensive.

DMX 5x6A RJ45

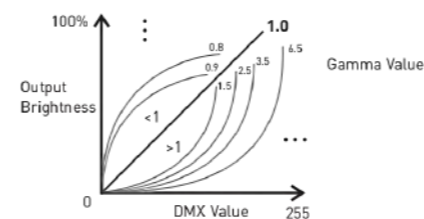
■ Courant de sortie Max	5 Canaux x 6A Max 30A
■ Dimensions	169 x 80 x 39mm
■ Poids	0,550kg
■ Tension d'alimentation	12-24VDC
■ Gradation	PWM, 0-100%, 3 courbes

PRO DMX 5x6A RJ45 DECODER

Decoding DMX signals 8bit and 16bit, ideal for RGB and RGBW LED strips or any LED source powered in constant voltage that you would like to control in DMX. 5 outputs 6A. RJ45 connectors for input / output of DMX signal. PWM Dimming protocol, 2 selectable dimming curves. A robust design product, offering exceptional performance, suitable for intensive use.

DMX 5x6A RJ45

■ Max Output Load	5 Canaux x 6A Max 30A
■ Dimensions	169 x 80 x 39mm
■ Weight	0,550kg
■ Input Voltage	12-24VDC
■ Dimming	PWM, 0-100%, 3 courbes



XLR 3 broches DMX / RDM entrée sortie
RJ45 DMX / RDM entrée sortie

TYPE DE PRODUIT / PRODUCT TYPE

ORDER CODE	PRODUCT	DIMENSIONS	WEIGHT	MASTER BOX
■ 5500R2	DÉCODEUR DMX 5x6A RJ45	169 x 80 x 39mm	0,550 kg	Pack of 4

OLED DÉCODEUR DMX 1x12A

LEDUX LUMIÈRE DMX SOLUTIONS

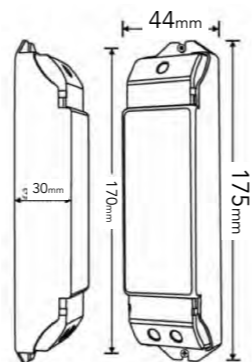


CANAUX	RÉPONSE	VOLTAGE
1	Immédiat	5VDC-24VDC

GRADATION	SORTIE	WARRANTY
PWM	DMX 512 OUI	5 Yr/Ans



Order code
5508R2 OLED DÉCODEUR DMX 1x12A

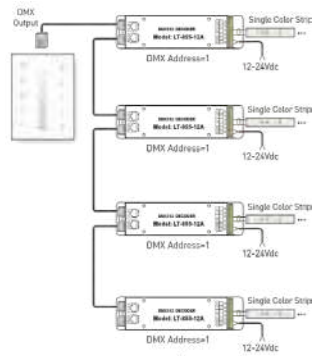


DÉCODEUR DMX 12A 1 canal avec écran de display OLED.

Décode les signaux DMX en 8bit et 16bit, ce qui rend ce produit compatible avec n'importe quel contrôleur DMX du marché et installation DMX existante. Adressage facilité grâce à l'écran OLED, idéal pour rubans LED Monochrome ou toute source LED alimentée en tension constante que vous souhaiteriez commander en DMX. Gradation sur protocole PWM, 3 courbes de gradation sélectionnables. Un produit de conception robuste, offrant des performances exceptionnelles, et un encombrement minimum.

DÉCODEUR DMX 12A

■ Courant de Sortie Max	1 Canal x 12A Max 12A
■ Dimensions	175 x 44 x 30mm
■ Poids	0,120kg
■ Tension d'Alimentation	5 - 24VDC
■ Gradation	PWM, 0-100%, 3 courbes



COMPATIBLE AVEC LES CONTRÔLEURS DE LA SÉRIE UX

OLED DÉCODEUR DMX 4x5A

LEDUX LUMIÈRE DMX SOLUTIONS

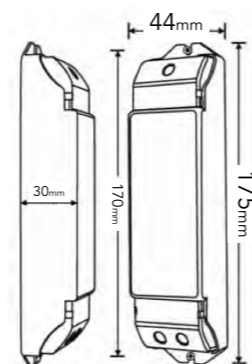


CANAUX	RÉPONSE	VOLTAGE
4	Immédiat	5VDC-24VDC

GRADATION	SORTIE	WARRANTY
PWM	DMX 512 OUI	5 Yr/Ans



Order code
5500R OLED DÉCODEUR DMX 4x5A

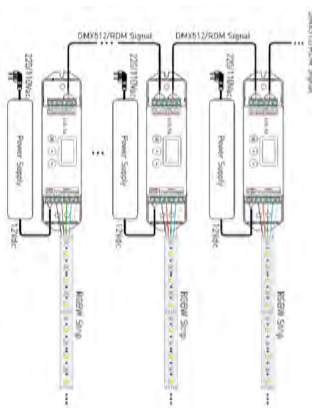


4 CHANNELS DMX DECODER with screen OLED display.

Decode DMX 8bit and 16bit signals, which makes this product compatible with any DMX controller on the market and any existing DMX installation. Addressing efficiently thanks to the OLED display, ideal for monochrome LED strip or any LED source supplied with constant voltage that you would like to command by DMX. PWM dimming protocol, 3 selectable dimming curves. A robust product design, offering exceptional performance in a small size.

4 CHANNELS DMX DECODER

■ Max Output Load	4 Channels x 12A Max 12A
■ Dimensions	175 x 44 x 30mm
■ Weight	0,120kg
■ Input Voltage	5 - 24VDC
■ Dimming	PWM, 0-100%, 3 curves



TYPE DE PRODUIT / PRODUCT TYPE

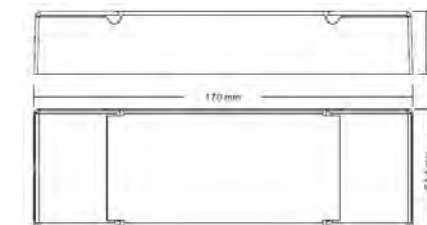
ORDER CODE	PRODUCT	DIMENSIONS	WEIGHT	MASTER BOX
■ 5508R2	DÉCODEUR DMX 1x12A	175 x 44 x 30mm	0,120kg	Pack of 4
■ 5500R	DÉCODEUR DMX 4x5A	175 x 44 x 30 mm	0,125kg	Pack of 4

DÉCODEUR KNX 4x5A

LEDUX LUMIÈRE KNX SOLUTION



CANAUX	INPUT VOLTAGE	OUTPUT CURRENT	CONTROL
4	12-36 VDC	4x5A	KNX



Order code
5551R DÉCODEUR KNX 4x5A

DÉCODEUR KNX 4 CANAUX

Le décodeur KNX est un module, simple, fiable pour piloter en KNX sur 4 canaux jusqu'à 20A tout type de sources LED alimentées de 12Vdc à 36Vdc.

DÉCODEUR KNX 4 CANAUX

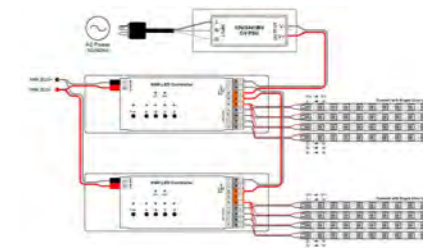
■ Tension d'Alimentation	12-36Vdc
■ Courant Sortie Max	4x5A / 2x10A
■ Canaux	4
■ IP Classification	IP20
■ Dimensions	170 x 53,4 x 28mm
■ Temp° de fonctionnement	-5°C +45°C

KNX 4 CHANNELS DECODER

The KNX decoder is a simple, reliable module for driving in KNX on 4 channels up to 20A any type of LED sources powered from 12VDC to 36VDC.

KNX 4 CHANNELS DECODER

■ Input Voltage	12-36Vdc
■ Output Current	4x5A / 2x10A
■ Channels	4
■ IP Classification	IP20
■ Dimensions	170 x 53,4 x 28mm
■ Working Temp°	-5°C +45°C



CONVERTISSEURS KNX POUR RUBAN LED - plus d'informations p.157



PILOTE 60W KNX **5251T**



PILOTE 120W KNX **5252T**



PILOTE 200W KNX **5253T**

TYPE DE PRODUIT / PRODUCT TYPE

ORDER CODE	PRODUCT	DIMENSIONS	WEIGHT	MASTER BOX
■ 5551R	KNX DECODER	170 x 53,4 x 28mm	0,190kg	Pack of 12

OLED DÉCODEUR DALI 1x12A

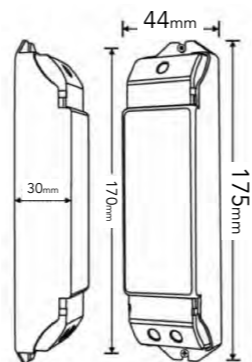
LEDUX LUMIÈRE DALI CONTRÔLEURS



CANAUX	DIMMING	VOLTAGE	MAX OUTPUT
1 10A MAX	0-100%	12-24 VDC	12A 240W (24V)



Order code
5544R2 OLED DÉCODEUR DALI 1x12A



INPUT & OUTPUT
CONNECTOR'S VIEW

■ DÉCODEUR DALI 1x12A

Le décodeur DALI 451-12A est un module simple, fiable et robuste pour piloter en DALI sur 1 canal jusqu'à 10A tout type de source LED alimentée en 12VDC ou 24VDC. Adressage DALI facilité grâce à un écran OLED de réglage.

DÉCODEUR DALI 1x12A

■ Signal d'Entrée	DALI
■ Dimensions	175 x 44 x 30mm
■ Poids	0,150kg
■ Tension d'Alimentation	12 - 24VDC
■ Tension de Sortie	10A x 1 CH / 0-10V x 1CH

OLED DÉCODEUR DALI 4x5A

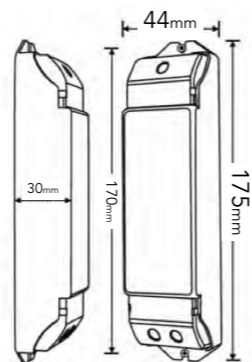
LEDUX LUMIÈRE DALI CONTROLLERS



CANAUX	DIMMING	VOLTAGE	MAX OUTPUT
4 20A MAX	0-100%	5-24 VDC	20A 480W (24V)



Order code
5545R OLED DÉCODEUR DALI 4x5A



INPUT & OUTPUT
CONNECTOR'S VIEW

■ DALI 4 CHANNELS DECODER

The DALI decoder 454-5A is a simple and reliable unit, to control 4 channels up to 20A. Fits any LED source from 5VDC to 24VDC. Easy DALI addressing with OLED screen. Perfect for color management thru DALI protocol, dimming and RGB + White.

DALI 4 CHANNELS DECODER

■ Input Signal	DALI
■ Dimensions	175 x 44 x 30mm
■ Weight	0,165kg
■ Input Voltage	5 - 24VDC
■ Output Voltage	5A x 4 CH Charge Max 20A

TYPE DE PRODUIT / PRODUCT TYPE

ORDER CODE	PRODUCT	DIMENSIONS	WEIGHT	MASTER BOX
■ 5544R2	DÉCODEUR DALI 1x12A	175 x 44 x 30mm	0,150kg	Pack of 4
■ 5545R	DÉCODEUR DALI 4x5A	175 x 44 x 30mm	0,165kg	Pack of 4

DÉCODEUR DALI 2 DT8 4x5A

LEDUX LUMIÈRE DALI DÉCODEURS



CANAUX	DIMMING	INPUT VOLTAGE	MAX OUTPUT
4 SAMAX	0-100%	12-36 VDC	20A 480W (24V)



Order code
5547R DÉCODEUR DALI 2 DT8 4x5A



■ CONTRÔLEUR DALI ADRESSABLE POUR RUBAN LED COMPATIBLE DT8

Contrôleur DALI adressable pour ruban led compatible DT8 et Bouton Pousoir. Interface DALI-2 intégrée, appareil DALI DT8. Gradation 0.1%-100%. Conforme aux normes CEI 62386-101:2014, CEI 62386-102:2014, CEI 62386-207 Ed2, CEI 62386-209:201.

DÉCODEUR DALI 2 DT8 4x5A

■ Signal d'Entrée	DALI
■ Dimensions	169 x 53 x 29mm
■ Poids	0,165kg
■ Tension d'Alimentation	12 - 36VDC
■ Tension de Sortie	5A x 4 CH Charge Max 20A

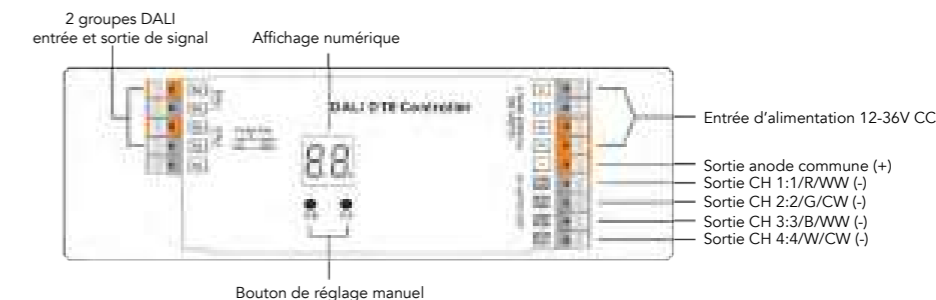


■ ADRESSABLE DALI DECODER FOR LED STRIP DT8 COMPATIBLE

Addressable DALI controller for Led Strip DT8 and Push compatible. Built-in DALI-2 interface, DALI DT8 device. Dimming Range 0.1%-100%. In compliance with IEC 62386-101:2014, IEC 62386-102:2014, IEC 62386-207 Ed2, IEC 62386-209:201.

DALI 2 DT8 4x5A DECODER

■ Input Signal	DALI
■ Dimensions	169 x 53 x 29mm
■ Weight	0,165kg
■ Input Voltage	12 - 36VDC
■ Output Voltage	5A x 4 CH Max 20A



TYPE DE PRODUIT / PRODUCT TYPE

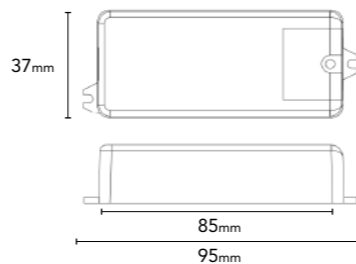
ORDER CODE	PRODUCT	DIMENSIONS	WEIGHT	MASTER BOX
■ 5547R	DÉCODEUR DALI DT8 4x5A	169 x 53 x 29mm	0,165kg	Pack of 4

SMART ZIGBEE BP18

LEDUX LUMIÈRE DÉCODEURS ZIGBEE POUR RUBAN LED



CANAL	RÉPONSE	VOLTAGE	DIMMING
1	Immédiat	12-36 VDC	0-100%
OUTPUT CURRENT	INPUT SIGNAL		
8A	BP PUSH BUTTON	zigbee	



COMPATIBLE



Order code
5583R SMART ZIGBEE BP18 1x8A

SMART ZIGBEE BP18

Smart Zigbee BP18 est un décodeur Zigbee 3.0 universel pour ruban LED. Compatible avec la plupart des ponts certifiés Zigbee 3.0* (incl. Philips Hue, TUYA, etc). Il est équipé d'une entrée pour Bouton Poussoir BP pour commander vos rubans led indifféremment depuis votre smartphone ou depuis un bouton poussoir classique.

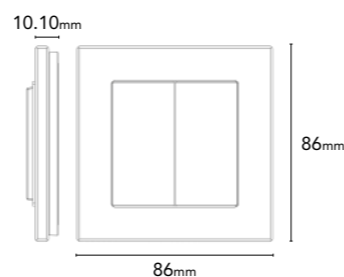


ZIGBEE PUSHER ONE

LEDUX LUMIÈRE COMMANDE ZIGBEE



FUNCTION	PORTÉE	WIRING
4	15-25m	WIRELESS
POWER		
Green Power Energy	zigbee	



COMPATIBLE AVEC **5581R** SMART ZIGBEE 54
5582R BIG SMART ZIGBEE 58
5583R SMART ZIGBEE 18



Order code
5585R ZIGBEE PUSHER INTERRUPTEUR À IMPULSION

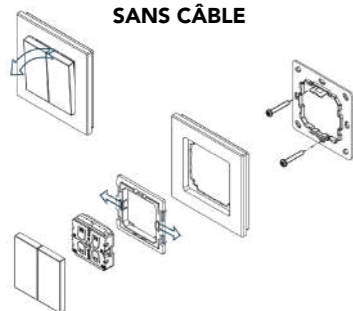
ZIGBEE PUSHER ONE

Zigbee Pusher est un interrupteur à impulsion de type GreenPower. Il peut se fixer sur tout type de support, fonctionne sans branchement électrique et sans batterie. L'énergie générée par l'impulsion de votre doigt suffit à envoyer un signal de commande jusqu'à votre pont Zigbee. Portée - 15/25m. Simple et robuste, il est adapté aux applications de domotique résidentielle. Assignation des commandes depuis l'application mobile dédiée (par exemple Philips Hue). Il est l'accessoire idéal de toutes les installations en Zigbee.

TYPE DE PRODUIT / PRODUCT TYPE

ORDER CODE	PRODUCT	DIMENSIONS	WEIGHT	MASTER BOX
5583R	SMART ZIGBEE BP18	85 x 37 x 20mm	0,080kg	Pack of 4
5585R	ZIGBEE PUSHER	86 x 86 x 10,10mm	0,030kg	Pack of 6

POSE LIBRE SANS CÂBLE

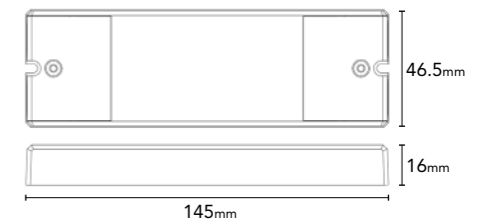


SMART ZIGBEE 54

LEDUX LUMIÈRE DÉCODEURS ZIGBEE POUR RUBAN LED



CANAL	OUTPUT CURRENT	VOLTAGE	DIMMING
5	20A max	12-24 VDC	0-100%
RÉPONSE			
Immédiat	zigbee		



COMPATIBLE



Order code
5581R SMART ZIGBEE 54 5x4A

CONNECTOR'S VIEW



SMART ZIGBEE 54

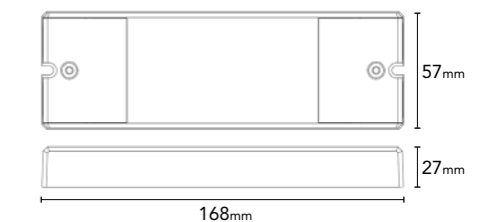
Smart Virtual 54 est un décodeur Zigbee 3.0 universel pour ruban LED. Compatible avec la plupart des ponts certifiés Zigbee 3.0* (incl. Philips Hue, TUYA, etc). Simple, robuste et efficace, il est adapté aux applications de domotique résidentielle.

BIG SMART ZIGBEE 58

LEDUX LUMIÈRE ZIGBEE DECODER FOR LED STRIP



CANAL	OUTPUT CURRENT	VOLTAGE	DIMMING
5	40A max	12-48 VDC	0-100%
RÉPONSE			
Immédiat	zigbee		



COMPATIBLE



Order code
5582R BIG SMART ZIGBEE 58 5x8A

CONNECTOR'S VIEW



BIG SMART ZIGBEE 58

Smart Virtual 58 is an universal Zigbee 3.0 decoder for LED strip. With a capacity of 40A, this device is suitable for RGB, RGBW and RGBWW installations requiring a heavy load. Compatible with most types of Zigbee 3.0 certified bridges* (incl. Philips Hue, TUYA, etc.).

TYPE DE PRODUIT / PRODUCT TYPE

ORDER CODE	PRODUCT	DIMENSIONS	WEIGHT	MASTER BOX
5581R	SMART ZIGBEE 54	145 x 46,5 x 16mm	0,80kg	Pack of 4
5582R	BIG SMART ZIGBEE 58	168 x 57 x 27mm	1kg	Pack of 4

*La compatibilité de cet appareil n'est pas garantie avec tous les ponts Zigbee
* The compatibility of this device is not guaranteed with all Zigbee bridges

CASAMBI CONTROL 4

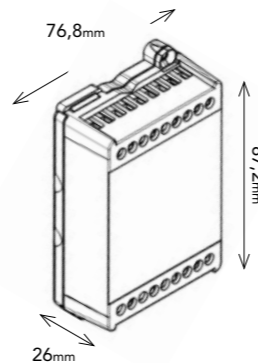
LEDUX LUMIÈRE CASAMBI DECODER FOR LED STRIP



CANAUX	RÉPONSE	VOLTAGE	DIMMING
4	Immédiat	12-24 VDC	0-100%
GRADATION	WARRANTY	INPUT SIGNAL	
PWM	5 YRS/ANS	BP PUSH BUTTON	

CASAMBI

Order code
5564R CASAMBI CONTROL 4

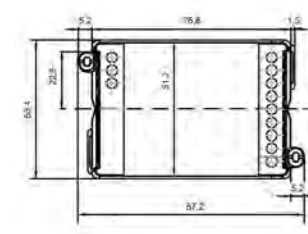


CASAMBI CONTROL 4

Module de gradation pour ruban LED, 4 canaux. Commande par bouton poussoir (BP) classique et pilotage Casambi via application dédiée. Switch ON/OFF. Soft start / Soft stop. Fréquence de gradation : 250Hz. Charge max 4x5A.

CASAMBI CONTROL 4	
Tension d'alimentation	12 - 24 Vdc
Dimensions	87,2 x 76,8 x 26mm
Poids	0,125kg
Courant de sortie Max	4 x 5A
Temp. de fonctionnement	-10°C / +40°C

CASAMBI CONTROL 4	
Working Frequency	12 - 24 Vdc
Dimensions	87,2 x 76,8 x 26mm
Weight	0,125kg
Max Current Load	4 x 5A
Working Temp.	-10°C / +40°C



CASAMBI CONTROL 1

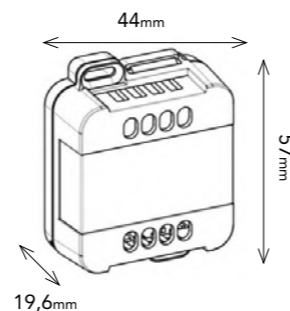
LEDUX LUMIÈRE GRADATEUR CASAMBI POUR RUBAN LED



CANAUX	RÉPONSE	VOLTAGE	DIMMING
1	Immédiat	12-48 VDC	0-100%
GRADATION	INPUT SIGNAL	WARRANTY	
PWM 600/4000Hz	BP PUSH BUTTON	5 YRS/ANS	

CASAMBI

Order code
5563R2 CASAMBI CONTROL 1



CASAMBI CONTROL 1

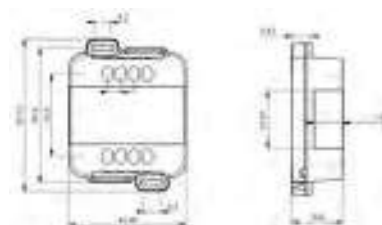
Module de gradation pour ruban LED, 1 canal. Commande par bouton poussoir (BP) classique et pilotage Casambi via application dédiée. Switch ON/OFF. Soft start / Soft stop. Fréquence de gradation : 600/4000Hz. Charge max 12A. Gradation jusqu'à 0.1% (Dim to Dark).

CASAMBI CONTROL 1	
Tension d'alimentation	12 - 48 Vdc
Dimensions	44 x 57 x 19,6 mm
Poids	0,040kg
Courant de sortie Max	12A
Temp. de fonctionnement	-10°C / +40°C

CASAMBI CONTROL 1	
Working Frequency	12 - 48 Vdc
Dimensions	44 x 57 x 19,6 mm
Weight	0,040kg
Max Current Load	12A
Working Temp.	-10°C / +40°C

TYPE DE PRODUIT / PRODUCT TYPE

ORDER CODE	PRODUCT	DIMENSIONS	WEIGHT	MASTER BOX
5564R	CASAMBI CONTROL 4	87,2 x 76,8 x 19,4mm	0,060kg	Pack of 4
5563R2	CASAMBI CONTROL 1	57 x 44 x 19,6mm	0,044kg	Pack of 6



CASAMBI IP CONTROL 4

LEDUX LUMIÈRE CASAMBI DECODER FOR LED STRIP



IP67+

CANAUX	RÉPONSE	VOLTAGE	DIMMING
4	Immédiat	6-24 VDC	0-100%
GRADATION	IRC	WARRANTY	
PWM	IP67+	5 YRS/ANS	

CASAMBI

Order code
5565R CASAMBI IP CONTROL 4



CASAMBI IP CONTROL 4

IP67+ 4-channel LED ribbon dimming module. Ideal for outdoor or wet-zone installations. Remote control via CASAMBI intelligent mesh network. Max. load 4x3A / 2x6A / 1x12A.

CASAMBI IP CONTROL 4	
Tension d'alimentation	6-24 Vdc
Dimensions	86 x 21 x 5mm
Poids	30g
Courant de Sortie Max	4x3A / 2x6A / 1x12A
Temp. de fonctionnement	-20°C~+55°C

CASAMBI IP CONTROL 4	
Working Voltage	6-24 Vdc
Dimensions	86 x 21 x 5mm
Weight	30g
Max Current Load	4x3A / 2x6A / 1x12A
Working Temp.	-20°C~+55°C

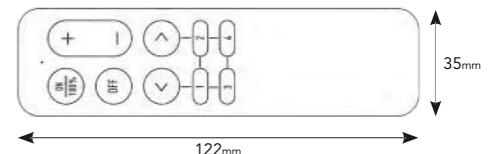
CASAMBI COMMANDEUR

LEDUX LUMIÈRE COMMANDEUR CASAMBI POUR RUBAN LED



CASAMBI

Order code
5566R CASAMBI COMMANDEUR



CASAMBI COMMANDEUR

Assignable multifunction CASAMBI remote control. A simple solution for controlling and triggering 4 different sequences programmed via the CASAMBI application. Supplied with magnetic holder.

CASAMBI COMMANDEUR	
Tension d'alimentation	DC 3V / CR2032 Batterie
Dimensions	122 x 35 x 5mm
Poids	50g
Bande de fréquence	2.4GHz Bande ISM
Temp. de fonctionnement	-20°C~+55°C

CASAMBI COMMAND	
Working Voltage	DC 3V / CR2032 Battery
Dimensions	122 x 35 x 5mm
Weight	50g
Frequency Band	2.4GHz ISM band
Working Temp.	-20°C~+55°C

TYPE DE PRODUIT / PRODUCT TYPE

ORDER CODE	PRODUCT	DIMENSIONS	WEIGHT	MASTER BOX
5565R	CASAMBI IP CONTROL 4	86 x 21 x 5mm	0,030kg	Pack of 4
5566R	CASAMBI COMMANDEUR	122 x 35 x 5mm	0,050kg	Pack of 6

CASAMBI 5CH RÉCEPTEUR

LEDUX LUMIÈRE CASAMBI



CASAMBI

Order code
5568R CASAMBI 5CH RÉCEPTEUR

CANAU	RÉPONSE	VOLTAGE	DIMMING
5	Immédiat	12-24 VDC	0-100%
GRADATION	IRC	WARRANTY	
PWM	IP20	5 YRS/ANS	

CASAMBI 5CH RÉCEPTEUR

Récepteur indépendant Casambi 5 Canaux configurable pour applications RGBWC, TW et Mono. 12.5A max. Compatible avec l'écosystème CASAMBI.

CASAMBI 5CH RÉCEPTEUR	5CH CASAMBI RECIEVER
■ Tension d'alimentation	■ Working Voltage
12-24 Vdc	12-24 Vdc
■ Dimensions	■ Dimensions
146 x 35,5 x 28mm	146 x 35,5 x 28mm
■ Poids	■ Weight
30g	30g
■ Courant Max	■ Max Current Load
10A	10A
■ Temp. de fonctionnement	■ Working Temp.
-25°C~+75°C	-25°C~+75°C

CASAMBI CM8

COMMANDE MURALE CASAMBI



CASAMBI

Order code
5569R CASAMBI COMMANDE MURALE

SCENES	RÉPONSE	BATTERY
4	Immédiat	CR2440
IRC	WARRANTY	
IP20	5 YRS/ANS	

CASAMBI COMMANDE MURALE

Panneau de contrôle mural Casambi, ne nécessite aucun câblage. 4 entrées assignables. Il permet un accès direct à toutes les fonctionnalités de contrôle d'éclairage Casambi, déclenchement des scènes, gradation, réglage de teinte et ON/OFF.

CASAMBI COMMANDE MURALE	CASAMBI IP WALL DIMMING
■ Portée maximale	■ Max Range
50m en Champ Libre	50m Open Field
■ Dimensions	■ Dimensions
86 x 86 x 15mm	86 x 86 x 15mm
■ Poids	■ Weight
117g	117g
■ Puissance de Sortie	■ Power Output
-40dBm /8dBm	-40dBm /8dBm
■ Batterie	■ Battery Type
Lithium CR2430	Lithium CR2430
■ Finition	■ Finish
Piano Noir	Piano Black

CASAMBI XPRESS LR

CONTROLEUR MURAL CASAMBI LONGUE PORTÉE



CASAMBI

Order code
5567R CASAMBI XPRESS LR

SCENES	RÉPONSE	BATTERY
4	Immédiat	CR2440
IRC	WARRANTY	
IP20	5 YRS/ANS	

CASAMBI XPRESS LR

Panneau de contrôle mural sans fil Casambi longue portée, ne nécessite aucun câblage. 8 fonctions assignables. Il permet un accès direct à toutes les fonctionnalités de contrôle d'éclairage Casambi, déclenchement des scènes, gradation, réglage de teinte et ON/OFF.

CASAMBI XPRESS LR	XPRESS LR CASAMBI
■ Portée maximale	■ Max range
200m en Champ Libre	200m Open Field
■ Dimensions	■ Dimensions
90 x 90 x 12mm	90 x 90 x 12mm
■ Poids	■ Weight
72g	72g
■ Puissance de Sortie	■ Power Output
-20dBm /8dBm	-20dBm /8dBm
■ Batterie	■ Battery Type
Lithium CR2430	Lithium CR2430
■ Finition	■ Finish
Piano Noir	Piano Black

PILOTES CASAMBI

LEDUX LUMIÈRE CASAMBI DRIVERS



PILOTE 60W CASAMBI

Order code **5261T**

CASAMBI



PILOTE 60W CASAMBI

■ DC Voltage	24Vdc
■ Rated Power	60W
■ Rated Current	2.5A
■ Working Temp.	-30°C to 70°C
■ IP Classification	IP67
■ FlickerFree Compliant	4KHz IEEE1789-2015
■ Casambi	Ready



PILOTE 120W CASAMBI

Order code **5262T**

CASAMBI



PILOTE 120W CASAMBI

■ DC Voltage	24Vdc
■ Rated Power	120W
■ Rated Current	5A
■ Working Temp.	-30°C to 70°C
■ IP Classification	IP67
■ FlickerFree Compliant	4KHz IEEE1789-2015
■ Casambi	Ready



PILOTE 200W CASAMBI

Order code **5263T**

CASAMBI



PILOTE 200W CASAMBI

■ DC Voltage	24Vdc
■ Rated Power	200W
■ Rated Current	8.3A
■ Working Temp.	-30°C to 70°C
■ IP Classification	IP67
■ FlickerFree Compliant	4KHz IEEE1789-2015
■ Casambi	Ready

PILOTE 60W CASAMBI

Alimentations pour ruban LED 60W intégrant les fonctionnalités Casambi, compatible avec l'ensemble des commandes de l'écosystème Casambi. IP67 adapté pour tout type d'installation et toutes les conditions. Une solution simple robuste et efficace pour ajouter un pilotage Casambi à tout type d'installation.

CASAMBI 120W DRIVER

Power supplies for LED strips 120W integrating Casambi functionalities, compatible with all controls within the Casambi ecosystem. IP67 protection rating, suitable for all types of installations and conditions. A simple, robust, and efficient solution to add Casambi control to any installation.

PILOTE 200W CASAMBI

Alimentations pour ruban LED 200W intégrant les fonctionnalités Casambi, compatible avec l'ensemble des commandes de l'écosystème Casambi. IP67 adapté pour tout type d'installation et toutes les conditions. Une solution simple robuste et efficace pour ajouter un pilotage Casambi à tout type d'installation.

TYPE DE PRODUIT / PRODUCT TYPE

ORDER CODE	PRODUCT	DIMENSIONS	WEIGHT	MASTER BOX
5261T	PILOTE 60W CASAMBI	160 x 53 x 35mm	0,45kg	Pack of 30
5262T	PILOTE 120W CASAMBI	195 x 63 x 38mm	0,80kg	Pack of 15
5263T	PILOTE 200W CASAMBI	195 x 63 x 38mm	0,90kg	Pack of 15

POWER CONVERTERS

Les convertisseurs de puissance sont toujours les moteurs des installations de rubans LED.

Nous proposons une large gamme d'alimentations et de drivers pour rubans LED répondant aux directives et normes Européennes en vigueur (EN 61347-1/-2-13, EN61000-3-2 Classe C, EN 61547, etc).

Boîtiers principalement métalliques, avec ou sans variation analogique (PWM, 0-10VDC ou résistif). Basse consommation en mode veille et boîtier étanche, tous nos convertisseurs sont garantis 5 ans.

Power converters are still the motors of LED strip installations.

We offer a wide range of power supplies and drivers for LED strips meeting the directives and European standards in force (EN 61347-1 / -2-13, EN61000-3-2 Class C, EN 61547, etc).

Mainly metallic housings, with or without analog variation (PWM, 0-10VDC or resistive).

Low consumption in standby mode and waterproof case, all our converters are guaranteed for 5 years (except 5206T / 5210T / 5201T)

PILOTES GRADABLES DALI

LEDUX LUMIÈRE POWER SUPPLY UNITS DALI CONTROLLED



PILOTE DALI 36W

Order code **5239T**



PILOTE DALI 36W

DC Voltage	24V
Rated Power	36W
Rated Current	1,5 A
Working Temp.	-40°C to 80°C
IP Classification	IP20



PILOTE DALI 100W

Order code **5241T**



PILOTE DALI 100W

DC Voltage	24V
Rated Power	96W
Rated Current	4,0 A
Working Temp.	-30°C to 70°C
IP Classification	IP65



PILOTE DALI 150W

Order code **5242T**



PILOTE DALI 150W

DC Voltage	24V
Rated Power	150W
Rated Current	6,25 A
Working Temp.	-40°C to 90°C
IP Classification	IP67



PILOTE DALI 240W

Order code **5243T**



PILOTE DALI 240W

DC Voltage	24V
Rated Power	240W
Rated Current	10 A
Working Temp.	-40°C to 90°C
IP Classification	IP67

PILOTE SUPER DALI 36W

Alimentation pour ruban LED pilotable en DALI-2 et par bouton poussoir classique. Gradation précise de 0.1% à 100%. Équipé de boîtiers de connexion amovible c'est un produit robuste idéal pour alimenter des petites sections de rubans LED.

SUPER 36W DALI DRIVER

DALI-2 and push button controllable LED strip power supply. Precise dimming from 0.1% to 100%. Equipped with removable connection boxes, it's a robust product ideal for powering small sections of LED strip.

PILOTE DALI 100W

Alimentations pour rubans LED pilotable directement en DALI. Programmation allumage, extinction, gradation, automatisation, minuteries, toutes les fonctionnalités des interfaces DALI directement applicables pour les rubans LED.

100W DALI DRIVER

Driver for LED strips directly controllable in DALI. Programming on, off, dimming, automation, timers, all the features of DALI interfaces directly applicable for LED strip.

PILOTE DALI 150W

Alimentations pour rubans LED pilotable directement en DALI. Programmation allumage, extinction, gradation, automatisation, minuteries, toutes les fonctionnalités des interfaces DALI directement applicables pour les rubans LED.

150W DALI DRIVER

Driver for LED strips directly controllable in DALI. Programming on, off, dimming, automation, timers, all the features of DALI interfaces directly applicable for LED strip.

PILOTE DALI 240W

Alimentations pour rubans LED pilotable directement en DALI. Programmation allumage, extinction, gradation, automatisation, minuteries, toutes les fonctionnalités des interfaces DALI directement applicables pour les rubans LED.

240W DALI DRIVER

Driver for LED strips directly controllable in DALI. Programming on, off, dimming, automation, timers, all the features of DALI interfaces directly applicable for LED strip.

TYPE DE PRODUIT / PRODUCT TYPE

ORDER CODE	PRODUCT	DIMENSIONS	WEIGHT	WARRANTY	MASTER BOX
5239T	PILOTE DALI 36W	210 x 43 x 30mm	0,21kg	5 years	Pack of 24
5241T	PILOTE DALI 100W	199 x 63 x 35,5mm	0,75kg	5 years	Pack of 16
5242T	PILOTE DALI 150W	219 x 63 x 35,5mm	0,88kg	5 years	Pack of 16
5243T	PILOTE DALI 240W	244 x 71 x 38mm	1,22kg	5 years	Pack of 12

PILOTES GRADABLE TRIAC ULTRA COMPATIBLE

LEDUX LUMIÈRE HI-COMPATIBILITY LEADING EDGES & TRAILING EDGE TRIAC DRIVER



PILOTE SUPER TRIAC 36W

Order code **5257T**



BOÎTIER DE CONNEXION AMOVIBLE

PILOTE SUPER TRIAC 36W

DC Voltage	24V
Rated Power	36W
Rated Current	1,5 A
Working Temp.	-40°C to 80°C
IP Classification	IP20



PILOTE SUPER TRIAC 75W

Order code **5256T**



REMOVABLE PROTECTIVE HOUSING

PILOTE SUPER TRIAC 75W

DC Voltage	24V
Rated Power	75W
Rated Current	3,125 A
Working Temp.	-20°C to 50°C
IP Classification	IP20



PILOTE SUPER TRIAC 150W

Order code **5255T**



BOÎTIER DE CONNEXION AMOVIBLE

PILOTE SUPER TRIAC 150W

DC Voltage	24V
Rated Power	150W
Rated Current	6,25 A
Working Temp.	-20°C to 50°C
IP Classification	IP20

PILOTE SUPER TRIAC 36W

Alimentation pour ruban LED compatible avec les systèmes de gradation par découpage de phase. Convertisseur de type TRIAC aussi pilotable par bouton poussoir BP. Gradation très précise 0.1% à 100%. Boîtiers de connexion amovibles aux extrémités.

SUPER 36W TRIAC DRIVER

Solid LED Strip driver, supports leading edge & trailing edge. This TRIAC type converter is also controllable by Push Button. Very accurate dimming from 0.1% to 100%. Removable connection boxes at both ends.

PILOTE SUPER TRIAC 75W

Alimentation pour ruban LED compatible avec les systèmes de gradation par découpage de phase. Convertisseur de type TRIAC aussi pilotable par bouton poussoir BP. Gradation très précise 0.1% à 100%. Boîtiers de connexion amovibles aux extrémités.

SUPER 75W TRIAC DRIVER

Solid LED Strip driver, supports leading edge & trailing edge. This TRIAC type converter is also controllable by Push Button. Very accurate dimming from 0.1% to 100%. Removable connection boxes at both ends.

PILOTE SUPER TRIAC 150W

Alimentation pour ruban LED compatible avec les systèmes de gradation par découpage de phase. Convertisseur de type TRIAC aussi pilotable par bouton poussoir BP. Gradation très précise 0.1% à 100%. Boîtiers de connexion amovibles aux extrémités.

SUPER 150W TRIAC DRIVER

Solid LED Strip driver, supports leading edge & trailing edge. This TRIAC type converter is also controllable by Push Button. Very accurate dimming from 0.1% to 100%. Removable connection boxes at both ends.

TYPE DE PRODUIT / PRODUCT TYPE

ORDER CODE	PRODUCT	DIMENSIONS	WEIGHT	WARRANTY	MASTER BOX
5257T	PILOTE SUPER TRIAC 36W	210 x 43 x 30mm	0,21kg	5 years	Pack of 24
5256T	PILOTE SUPER TRIAC 75W	293 x 43 x 30mm	0,35kg	5 years	Pack of 16
5255T	PILOTE SUPER TRIAC 150W	352 x 43 x 30mm	0,43kg	5 years	Pack of 12

PILOTES POUR RUBAN LED

LEDUX LUMIÈRE ALIMENTATIONS BASSE TENSION



PILOTE 20W
Order code **5206T**



PILOTE 20W

- DC Voltage 24V
- Rated Power 20,2W
- Rated Current 0,84 A
- Working Temp. -30°C to 70°C
- IP Classification IP67



PILOTE 35W
Order code **5210T**



PILOTE 35W

- DC Voltage 24V
- Rated Power 35W
- Rated Current 1,5 A
- Working Temp. -30°C to 70°C
- IP Classification IP67



PILOTE 60W
Order code **5201T**



PILOTE 60W

- DC Voltage 24V
- Rated Power 60W
- Rated Current 2,5 A
- Working Temp. -30°C to 70°C
- IP Classification IP67



PILOTE 100W
Order code **5205TB**



PILOTE 100W

- DC Voltage 24V
- Rated Power 96W
- Rated Current 4,0 A
- Working Temp. -40°C to 90°C
- IP Classification IP67
- Adjustable Tension No



PILOTE 150W
Order code **5203T**



PILOTE 150W

- DC Voltage 24V
- Rated Power 150W
- Rated Current 6,25 A
- Working Temp. -40°C to 90°C
- IP Classification IP65
- Adjustable Tension Yes



PILOTE 240W
Order code **5207TB**



PILOTE 240W

- DC Voltage 24V
- Rated Power 240W
- Rated Current 10 A
- Working Temp. -40°C to 90°C
- IP Classification IP65
- Adjustable Tension Yes

TYPE DE PRODUIT / PRODUCT TYPE

ORDER CODE	PRODUCT	DIMENSIONS	WEIGHT	WARRANTY	MASTER BOX
5206T	PILOTE 20W	118 x 35 x 26mm	0,22kg	2 years	Pack of 60
5210T	PILOTE 35W	148 x 40 x 30mm	0,35kg	2 years	Pack of 40
5201T	PILOTE 60W	163 x 43 x 32mm	0,40kg	2 years	Pack of 32
5205TB	PILOTE 100W	140 x 63 x 32mm	0,58kg	5 years	Pack of 24
5203T	PILOTE 150W	219 x 68 x 35,5mm	0,88kg	5 years	Pack of 16
5207TB	PILOTE 240W	244 x 71 x 38mm	1,22kg	5 years	Pack of 12

PILOTES LED STRIP PSU

LEDUX LUMIÈRE POWER SUPPLY & ACCESSORIES



PILOTE 320W
Order code **5204T** 24V
5234T 48V



PILOTE 320W 24V & 48V

- DC Voltage 24V / 48V
- Rated Power 320W
- Rated Current 13,34 A / 6,67 A
- Working Temp. -40°C to 70°C
- IP Classification IP65
- Adjustable Tension Yes



PILOTE 480W
Order code **5208T**



PILOTE 480W

- DC Voltage 24V
- Rated Power 480W
- Rated Current 20 A
- Working Temp. -40°C to 70°C
- IP Classification IP65
- Adjustable Tension Yes

PILOTES KNX POUR RUBANS LED

LEDUX LUMIÈRE KNX READY PSU FOR LED STRIP



PILOTE 60W KNX
Order code **5251T**



PILOTE 60W KNX

- DC Voltage 24Vdc
- Rated Power 60W
- Rated Current 2,5A
- Working Temp. -30°C to 70°C
- IP Classification IP67
- FlickerFree Compliant 4KHz IEEE1789-2015
- KNX Ready Integrated Ctrl Protocol



PILOTE 120W KNX
Order code **5252T**



PILOTE 120W KNX

- DC Voltage 24Vdc
- Rated Power 120W
- Rated Current 5A
- Working Temp. -30°C to 70°C
- IP Classification IP67
- FlickerFree Compliant 4KHz IEEE1789-2015
- KNX Ready Integrated Ctrl Protocol



PILOTE 200W KNX
Order code **5253T**



PILOTE 200W KNX

- DC Voltage 24Vdc
- Rated Power 200W
- Rated Current 8,3A
- Working Temp. -30°C to 70°C
- IP Classification IP67
- FlickerFree Compliant 4KHz IEEE1789-2015
- KNX Ready Integrated Ctrl Protocol

TYPE DE PRODUIT / PRODUCT TYPE

ORDER CODE	PRODUCT	DIMENSIONS	WEIGHT	WARRANTY	MASTER BOX
5204T	PILOTE 320W	252 x 90 x 43,8mm	1,88kg	7 years	Pack of 8
5208T	PILOTE 480W	262 x 125 x 43,8mm	2,80kg	7 years	Pack of 4
5251T	PILOTE 60 KNX	160 x 53 x 35mm	0,45kg	5 years	Pack of 30
5252T	PILOTE 120 KNX	195 x 63 x 38mm	0,80kg	5 years	Pack of 15
5253T	PILOTE 200 KNX	195 x 63 x 38mm	0,90kg	5 years	Pack of 15

PILOTES GRADABLES 0-10V

LEDUX LUMIÈRE ALIMENTATIONS GRADABLES



PILOTE 0.10.60W

Order code **5220T**



PILOTE 0.10.60W

- DC Voltage 24V
- Rated Power 60W
- Rated Current 2,5 A
- Working Temp. -30°C to 70°C
- IP Classification IP67



PILOTE 0.10.100W

Order code **5221T**



PILOTE 0.10.100W

- DC Voltage 24V
- Rated Power 96W
- Rated Current 4,0 A
- Working Temp. -30°C to 70°C
- IP Classification IP65



PILOTE 0.10.150W

Order code **5222T** 24V
5231T 36V



PILOTE 0.10.150W - 24 & 36

- DC Voltage 24V / 36V
- Rated Power 150W / 150W
- Rated Current 6,25 A / 4,15 A
- Working Temp. -40°C to 70°C
- IP Classification IP67



PILOTE 0.10.240W

Order code **5232T** 36V



PILOTE 0.10.240W - 36V

- DC Voltage 36V
- Rated Power 240W
- Rated Current 6,66 A
- Working Temp. -40°C to 70°C
- IP Classification IP67



PILOTE 0.10.320W - 36V

Order code **5233T**



PILOTE 0.10.320W - 36V

- DC Voltage 36V
- Rated Power 320W
- Rated Current 8,9 A
- Working Temp. -40°C to 70°C
- IP Classification IP67



PILOTE 600W

Order code **5214T**



PILOTE 0.10.600W

- DC Voltage 24V
- Rated Power 600W
- Rated Current 25 A
- Working Temp. -40°C to 70°C
- IP Classification IP67

DALC NET



COMPATIBILITÉ INTERRUPTEURS & GRADATEURS (nous consulter)

TYPE DE PRODUIT / PRODUCT TYPE

ORDER CODE	PRODUCT	DIMENSIONS	WEIGHT	WARRANTY	MASTER BOX
5220T	PILOTE 0.10.60W	150 x 53 x 35mm	0,49kg	5 years	Pack of 30
5221T	PILOTE 0.10.100W	199 x 63 x 35,5mm	0,75kg	5 years	Pack of 16
5222T	PILOTE 0.10.150W 24V	219 x 63 x 35,5mm	0,88kg	5 years	Pack of 16
5231T	PILOTE 0.10.150W 36V	219 x 63 x 35,5mm	0,88kg	5 years	Pack of 16
5232T	PILOTE 0.10.240W 36V	244 x 71 x 38mm	1,22kg	5 years	Pack of 12
5233T	PILOTE 0.10.320W 36V	226 x 91 x 44mm	1,80kg	5 years	Pack of 12
5214T	PILOTE 0.10.600W	280 x 144 x 48,5mm	3,90kg	7 years	Pack of 4

SERTIBOX

LEDUX BOÎTIER CONNECTEURS À SERTIR / QUICK CRIMP CONNECTIONS



SERTIBOX 2S

6101C

S SIZE

MONO LED STRIP 6mm

SERTIBOX 2S

- Dimensions L.11 x I.5.5 x h.5mm
- Pour rubans LED 6mm
- Courant Max 4A
- Section Câble 2 x 0,5mm²
- Lot 10 unités

CONNECTEURS À SERTIR

SERTIBOX 2S

- Dimensions L.11 x I.5.5 x h.5mm
- For LED Strip 6mm
- Max Current 4A
- Cable Gauge 2 x 0,5mm² AWG 20
- Pack 10 units

QUICK CRIMP CONNECTORS



SERTIBOX 2M

6102C

M SIZE

MONO LED STRIP 8-10mm

SERTIBOX 2M

- Dimensions L.12 x I.7.9 x h.5mm
- Pour rubans LED 8-10mm
- Courant Max 4A
- Section Câble 2 x 0,5mm²
- Lot 10 unités

CONNECTEURS À SERTIR

SERTIBOX 2M

- Dimensions L.12 x I.7.9 x h.5mm
- For LED Strip 8-10mm
- Max Current 4A
- Cable Gauge 2 x 0,5mm² AWG 20
- Pack 10 units

QUICK CRIMP CONNECTORS



SERTIBOX 3M

6103C

M SIZE

CCT & MEDIA LED STRIP 10mm

SERTIBOX 3M

- Dimensions L.12 x I.11.7 x h.5mm
- Pour rubans LED 10mm
- Courant Max 4A
- Section Câble 3 x 0,5mm²
- Lot 10 unités

CONNECTEURS À SERTIR

SERTIBOX 3M

- Dimensions L.12 x I.11.7 x h.5mm
- For LED Strip 10mm
- Max Current 4A
- Cable Gauge 3 x 0,5mm² AWG 20-22
- Pack 10 units

QUICK CRIMP CONNECTORS



SERTIBOX 4M

6104C

M SIZE

RGB LED STRIP 8mm

SERTIBOX 4M

- Dimensions L.12 x I.9.7 x h.5mm
- Pour rubans LED 8mm
- Courant Max 4A
- Section Câble 4 x 0,5mm²
- Lot 10 unités

CONNECTEURS À SERTIR

SERTIBOX 4M

- Dimensions L.12 x I.9.7 x h.5mm
- For LED Strip 8mm
- Max Current 4A
- Cable Gauge 4 x 0,5mm² AWG 20-22
- Pack 10 units

QUICK CRIMP CONNECTORS



SERTIBOX 4L

6105C

L SIZE

RGB LED STRIP 10mm

SERTIBOX 4L

- Dimensions L.12 x I.11.7 x h.5mm
- Pour rubans LED 10mm
- Courant Max 4A
- Section Câble 4 x 0,5mm²
- Lot 10 unités

CONNECTEURS À SERTIR

SERTIBOX 4L

- Dimensions L.12 x I.11.7 x h.5mm
- For LED Strip 10mm
- Max Current 4A
- Cable Gauge 4 x 0,5mm² AWG 20-22
- Pack 10 units

QUICK CRIMP CONNECTORS



SERTIBOX 5L

6106C

L SIZE

RGBW LED STRIP 12mm

SERTIBOX 5L

- Dimensions L.12 x I.13.8 x h.5mm
- Pour rubans LED 12mm
- Courant Max 4A
- Section Câble 5 x 0,5mm²
- Lot 10 unités

CONNECTEURS À SERTIR

SERTIBOX 5L

- Dimensions L.12 x I.13.8 x h.5mm
- For LED Strip 12mm
- Max Current 4A
- Cable Gauge 5 x 0,5mm² AWG 20-22
- Pack 10 units

QUICK CRIMP CONNECTORS

PINCE À SERTIR / CRIMPING PLIERS

6107C



ORDER CODE	PRODUCT	DIMENSIONS	IP RATE	SIZE	CURRENT	INPUT VOLTAGE	PACK
6101C	SERTIBOX 2S	L.12 x I.5.9 x h.5mm	IP20	Taille S	4A	5-24Vdc	Pack of 10
6102C	SERTIBOX 2M	L.12 x I.7.9 x h.5mm	IP20	Taille M	4A	5-24Vdc	Pack of 10
6103C	SERTIBOX 3M	L.12 x I.11.7 x h.5mm	IP20	Taille M	4A	5-24Vdc	Pack of 10
6104C	SERTIBOX 4M	L.12 x I.9.7 x h.5mm	IP20	Taille M	4A	5-24Vdc	Pack of 10
6105C	SERTIBOX 4L	L.12 x I.11.7 x h.5mm	IP20	Taille L	4A	5-24Vdc	Pack of 10
6106C	SERTIBOX 5L	L.12 x I.13.8 x h.5mm	IP20	Taille L	4A	5-24Vdc	Pack of 10
6107C	PINCE À SERTIR / CRIMPING PLIERS						Pack of 1
5211C	CABLE MONO 5M	Rouleau 5m roll			2 x 0,5mm ²		Pack of 5
5413C	CABLE RGB 5M	Rouleau 5m roll			4 x 0,5mm ²		Pack of 5
5414C	CABLE RGBW 5M	Rouleau 5m roll			5 x 0,5mm ²		Pack of 5



Les indications, données techniques, dessins et photos de ce catalogue sont non contractuelles, et sont données à titre indicatif. Elles restent propriété de **Ledux Lumière S.A.S** et ne peuvent être exploitées sans autorisation.

Ledux Lumière se réserve le droit de modifier ses modèles pour une amélioration constante.

Tous les produits **Ledux Lumière** répondent aux normes d'exigence de qualité CE et aux prescriptions de la directive RoHS.

*All infos, technicals datas, art work, pictures and drawing of this catalogue are non-contractual and submitted for guidance. They will remain property of **Ledux Lumière S.A.S** and may not be reproduced in any form without prior approval of **Ledux Lumière S.A.S**, all right reserved.*

***Ledux Lumière** reserves the right to change the design for continuous improvement.*

*All **Ledux Lumière** products are CE and RoHS compliant.*

 **LeDUX**
L U M I È R E
THE LINEAR LIGHTING COMPANY

LeDUX Lumière S.A.S

Systemes d'éclairage technique
Technical Lighting Systems

12 rue Isaac Newton
31830 Plaisance-Du-Touch
FRANCE
+33(0)5 82 99 15 40

info@ledux.fr
www.ledux.fr

International Sales
export@ledux.fr


DIGITAL



ÉDITION

Le meilleur de l'éclairage de demain depuis 2010

Ce catalogue est imprimé sur un papier d'origine durable
et 100% compensé carbone.



LeDUX

L U M I È R E

THE LINEAR LIGHTING COMPANY